

RİSK GÖSTERGELERİ

DXY ↔ | VIX ↓ | 10Y ↓ | Altın ↔

Dolar Endeksi (DXY): 97,70

Korku Endeksi (VIX): 18,63

ABD 10 Yıllık Tahvil Faizi: %3,99

Ons Altın: 5191 Dolar

UYARI: Risk Göstergeleri bölümünde yer alan veriler, günün kalanında risk iştahının seyrini göstermek amacıyla anlık olarak alınmıştır. Güncel rakamları yansıtmayabilir.**Gündem Manşetler***Küresel Piyasalarda Nvidia Sonrası Temkinli Seyir**ABD–İran Hattında Diplomasi Sürüyor, Teknik Süreç Viyana’da**IMF’den Ukrayna’ya 8,1 Milyar Dolarlık Destek, Abu Dabi’de Yeni Tur Gündemde**Lagarde: Enflasyon Geriledi, Algi Resmi Verinin Üzerinde**Warner Bros.’ta Teklif Krizi: Paramount Üstün, Netflix Artırmadı***Küresel Piyasalarda Nvidia Sonrası Tedirginlik**

Küresel borsalarda, Nvidia bilançosu sonrası oluşan iyimserlik yerini yeniden temkinli bir görünüme bıraktı. Yatırımcıların finans ve sanayi gibi daha döngüsel sektörlere yöneldiği, teknoloji hisselerinde ise zayıf seyrin öne çıktığı belirtildi. ABD’nin ticaret politikaları ve jeopolitik gelişmeler de fiyatlamaalarda izlenmeye devam ediyor. Salesforce ile birlikte teknoloji devlerinin bilançolarının genel piyasayı destekleyememesi sonrası ABD borsaları günü düşüşle tamamladı. Çip sektöründe satış baskısı dikkat çekerken, yapay zekâ yatırımlarına yönelik beklentiler ve yüksek sermaye harcamalarına dair endişeler etkili oldu.

ABD Borsaları:

- S&P 500: **-%0,54**
- Nasdaq Composite: **-%1,18**
- Dow Jones Industrial Average: **+%0,03**

Asya Piyasaları Karışık

ABD’deki kapanışın ardından Asya-Pasifik piyasaları Cuma günü karışık bir seyir izledi. Güney Kore, Hindistan ve Çin borsaları haftanın son işlem gününü satıcılı kapatmaya hazırlanırken; Japonya ve Avustralya’da endeksler temkinli primli seyrediyor. Yapay zekâ yatırımlarıyla öne çıkan SoftBank Group hisseleri %3’ün üzerinde geriledi.

Japonya Verileri

Japonya'dan gelen veriler de yakından izlendi. Tokyo çekirdek enflasyonu beklentilerin altında kalsa da önceki verinin üzerine çıkararak dikkat çekti.

- **Tokyo Çekirdek TÜFE (Yıllık, Şubat):** %1,8 (Önceki: %1,7 | Beklenti: %2,0)
- **Perakende Satışlar (Yıllık, Ocak):** %1,8 (Önceki: %0,1 | Beklenti: -%0,9)
- **Konut İnşaat Başlangıçları (Yıllık, Ocak):** -%0,4 (Önceki: -%1,9 | Beklenti: -%1,3)

Veriler, Japonya Merkez Bankası'nın faiz artışı beklentilerinin gündemde kalmasına neden oldu.

ING: BoJ Faiz Artışında Temkinli Kalabilir

Japonya Merkez Bankası'nın, enflasyondaki yavaşlama nedeniyle sıkılaşmada acele etmeyeceği değerlendiriliyor. Çekirdek enflasyon Şubat'ta %1,8'e gerilerken (Ocak: %2,0), düşüşte enerji sübvansiyonları etkili oldu. Aylık bazda enflasyon %0,1 azalırken, mal fiyatları geriledi, hizmet fiyatları sınırlı arttı. Öte yandan sanayi üretimi %2,2, perakende satışlar %4,1 arttı. ING, enflasyonun bir süre daha %2'nin altında kalmasını beklerken, BoJ'un Haziran'da veri akışına bağlı olarak adım atabileceğini belirtti.

ABD–İran Görüşmeleri Sürüyor: Anlaşma Yok, Teknik Süreç Viyana'da

ABD ile İran arasında Cenevre'de yürütülen son nükleer müzakere turu anlaşmayla sonuçlanmadı. Taraflar görüşmelerin devamı konusunda uzlaştı. Seyid Abbas Arakçi, temasları “en yoğun ve en uzun müzakerelerden biri” olarak nitelendirerek hem nükleer program hem de yaptırımlar konusunda bir anlaşmanın unsurlarının incelenmeye başladığını, bazı başlıklarda ilerleme sağlandığını ancak görüş ayrılıklarının sürdüğünü söyledi. Arabulucu Badr Al Busaidi, teknik görüşmeler için tarafların Viyana'da yeniden bir araya geleceğini açıkladı. Erakçi de teknik düzeyde temaslara Pazartesi başlayacağını ve yeni turun kısa süre içinde yapılacağını belirtti.

Öte yandan Wall Street Journal, tarafların mevcut pozisyonları dikkate alındığında bir anlaşmaya hâlâ uzak olduğunu yazdı. Haberde, ABD'deki şahin kanadın İran'a uranyum zenginleştirme konusunda taviz verilmesine karşı çıktığı, buna karşın bazı ABD'li yetkililerin Tahran'da düşük seviyeli ve tıbbi amaçlı zenginleştirmeye sınırlı izin seçeneğine açık olabileceği aktarıldı.

Saeid Golkar ise gazeteyle yaptığı değerlendirmede, bunun bir anlaşma için “son şans” olabileceğini, başarısızlık halinde ABD'nin askeri seçeneğe yönelebileceğini ifade etti.

IMF'den 8,1 Milyar Dolarlık Onay, Üçlü Görüşmeler Abu Dabi'de Gündemde

Uluslararası Para Fonu, Ukrayna için 8,1 milyar dolarlık yeni finansman programını onayladı. Kasım sonunda varılan personel düzeyindeki anlaşmanın ardından alınan kararlar birlikte yaklaşık 1,5 milyar doların derhal serbest bırakılacağı açıklandı. Karar, Macaristan'ın Ukrayna'ya yönelik 90 milyar euroluk AB kredi paketini bloke ettiği bir dönemde geldi.

Öte yandan Volodimir Zelenskiy, ABD, Rusya ve Ukrayna arasında yürütülen üçlü müzakerelerin yeni turunun mart ayı başında Abu Dabi’de yapılabileceğini duyurdu. Zelenskiy, İsviçre’nin Cenevre kentinde ABD ve Ukrayna heyetlerinin bir araya geldiğini hatırlatarak, Ukraynalı yetkililerin ABD Başkanı Donald Trump’ın Özel Temsilcisi Steve Witkoff ve Trump’ın damadı Jared Kushner ile gün içinde birkaç kez telefon görüşmesi yaptığını belirtti.

Lagarde: Enflasyon Geriledi, Ancak Algı Resmi Verinin Üzerinde

Avrupa Merkez Bankası Başkanı Christine Lagarde, Avrupa Parlamentosu’ndaki konuşmasında algılanan enflasyon ile ölçülen enflasyon arasındaki farkın azaltılmasının Euro Bölgesi ekonomisine katkı sağlayacağını söyledi. Lagarde, hanelerin enflasyon algısını yakından takip ettiklerini ve bunun hem beklentiler hem de kurumsal güven açısından önemli olduğunu vurguladı. Lagarde, Euro Bölgesi’nde enflasyonun Ekim 2022’deki %10,6 zirvesinden gerileyerek geçen yılın ikinci yarısında %2 civarına yaklaştığını, son verinin ise Ocak ayında %1,7 olarak gerçekleştiğini belirtti. ECB verilerine göre algılanan enflasyon, ölçülen oranın ortalama 1,2 puan üzerinde seyrediyor. Lagarde, bu durumun küresel bir olgu olduğunu ifade ederek, enflasyon algısının harcama, tasarruf ve ücret kararları üzerinde etkili olmaya devam ettiğini söyledi.

Warner Bros.’ta Teklif Krizi: Paramount “Üstün”, Netflix Artırmadı

Warner Bros. Discovery, Paramount Global’in hisse başına 31 dolar nakit içeren revize teklifinin, Netflix ile planlanan birleşmeye kıyasla “üstün teklif” olduğunu açıkladı. Şirket, Netflix’e sözleşmede değişiklik önermesi için 4 iş günü süre tanıdığını, bu sürenin sonunda Paramount’un teklifinin üstün kalması halinde mevcut birleşme anlaşmasının feshedilebileceğini bildirdi. Paramount ayrıca, 7 milyar dolarlık düzenleyici fesih tazminatını ve olası 2,8 milyar dolarlık sözleşme fesih bedelini karşılamayı taahhüt etti. Netflix ise teklifini artırmayı reddetti. Eş CEO’lar Ted Sarandos ve Greg Peters, 31 dolarlık teklif seviyesinde işlemin artık finansal olarak cazip olmadığını belirtti. Açıklamada, anlaşmanın “ne pahasına olursa olsun yapılması gereken” değil, “doğru fiyatta olması güzel” bir işlem olduğu ifade edildi. Netflix, 5 Aralık 2025’te Warner Bros.’u 72 milyar dolar öz sermaye ve 82,7 milyar dolar işletme değeri üzerinden satın almak üzere anlaşmaya varmıştı. Paramount ise 8 Aralık 2025’te hisse başına 30 dolar nakit teklif sunmuş, daha sonra teklifini 31 dolara yükseltmişti. Kaynak: Bloomberg HT, EuroNews Türkçe

Meta, Google’dan Yapay Zekâ Çipleri Kiralayacak

Meta Platforms, yeni yapay zekâ modelleri geliştirmek amacıyla Google ile milyarlarca dolarlık çok yıllık bir yapay zekâ çipi kiralama anlaşması imzaladı. The Information’ın haberine göre Meta ayrıca, veri merkezlerinde kullanmak üzere Google’ın TPU çiplerini satın alma seçeneğini de görüşüyor. Haberde, Google’ın TPU’ları diğer müşterilere kiralamak üzere kimliği açıklanmayan büyük bir yatırım şirketiyle ortak girişim anlaşması yaptığı da belirtildi. Kaynak: Matriks Haber

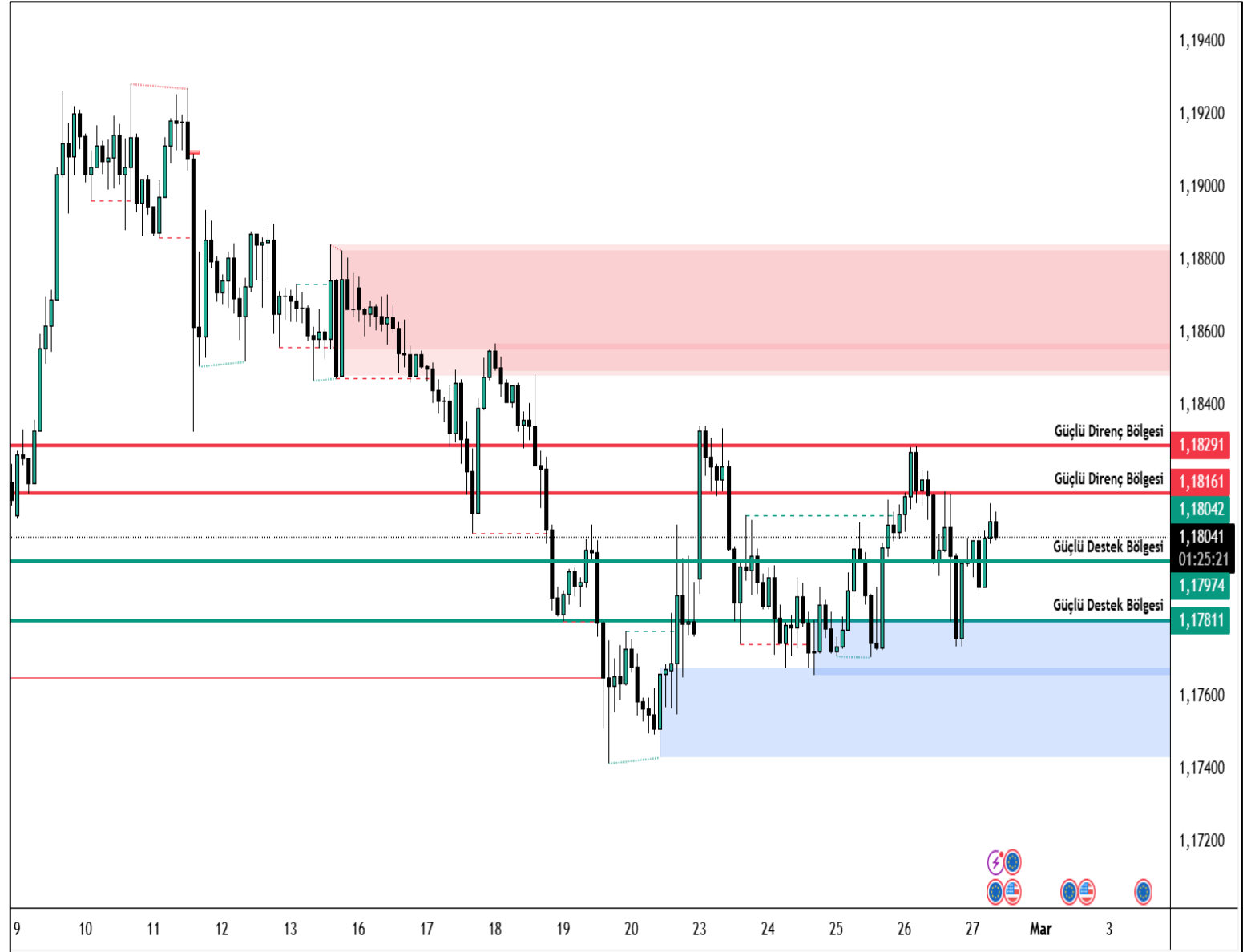
JPMorgan: Düzenleme Yasası Kriptoya İvme Kazandırabilir

JPMorgan Chase & Co., ABD’de kapsamlı bir piyasa yapısı yasasının yıl ortasına kadar onaylanması halinde kripto piyasalarının yılın ikinci yarısında anlamlı ivme kazanabileceğini belirtti. Banka analistleri, düzenleyici netliğin sağlanmasının “uygulama yoluyla düzenleme” dönemini sona erdireceğini, varlıkların tokenizasyonunu teşvik ederek kurumsal katılımı artırabileceğini ifade etti. Temsilciler Meclisi’nden geçen **Clarity Act**, dijital varlıklar için kapsamlı bir çerçeve oluşturmayı hedefliyor ve Başkan Donald Trump tarafından Temmuz’da imzalanan **Genius Act**’teki boşlukları tamamlamayı amaçlıyor. Ancak Senato’daki görüş ayrılıkları nedeniyle sürecin yavaş ilerlediği belirtiliyor.

EUR/USD

Dolar endeksinin 97 seviyesi üzerindeki seyri, paritede dar bantta fiyatlamaya neden oluyor. Gün içerisinde ABD'den açıklanacak çekirdek ÜFE verisi parite açısından önemli olacak.

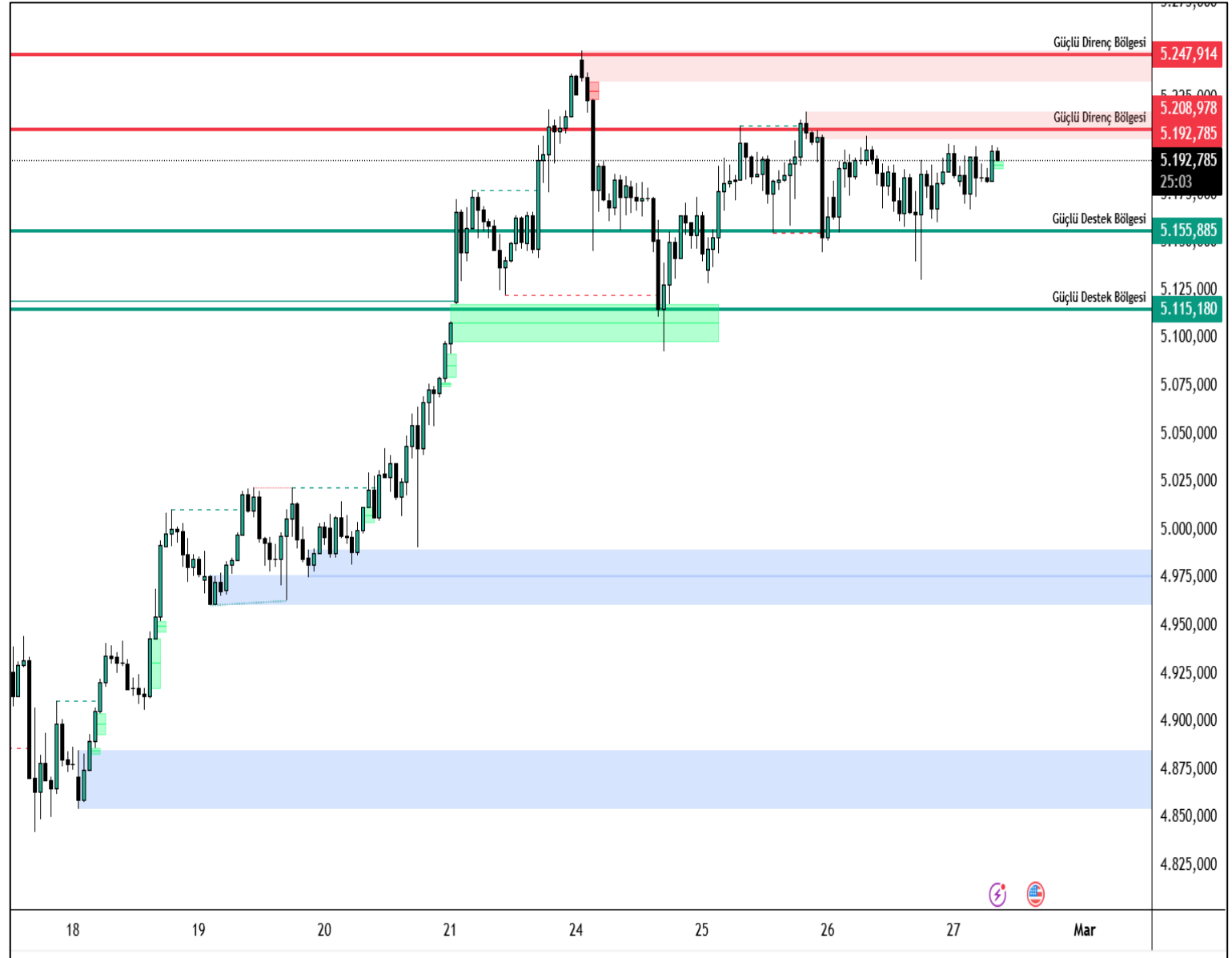
EUR/USD paritesinde yukarı yönlü hareketlerde ilk güçlü direnç seviyesi 1.1816, bunun üzerinde ise 1.1829 seviyesi takip edilmektedir. Aşağı yönlü hareketlerde ise 1.1797 ve 1.1781 seviyeleri güçlü destek bölgeleri olarak öne çıkmaktadır.



XAU/USD

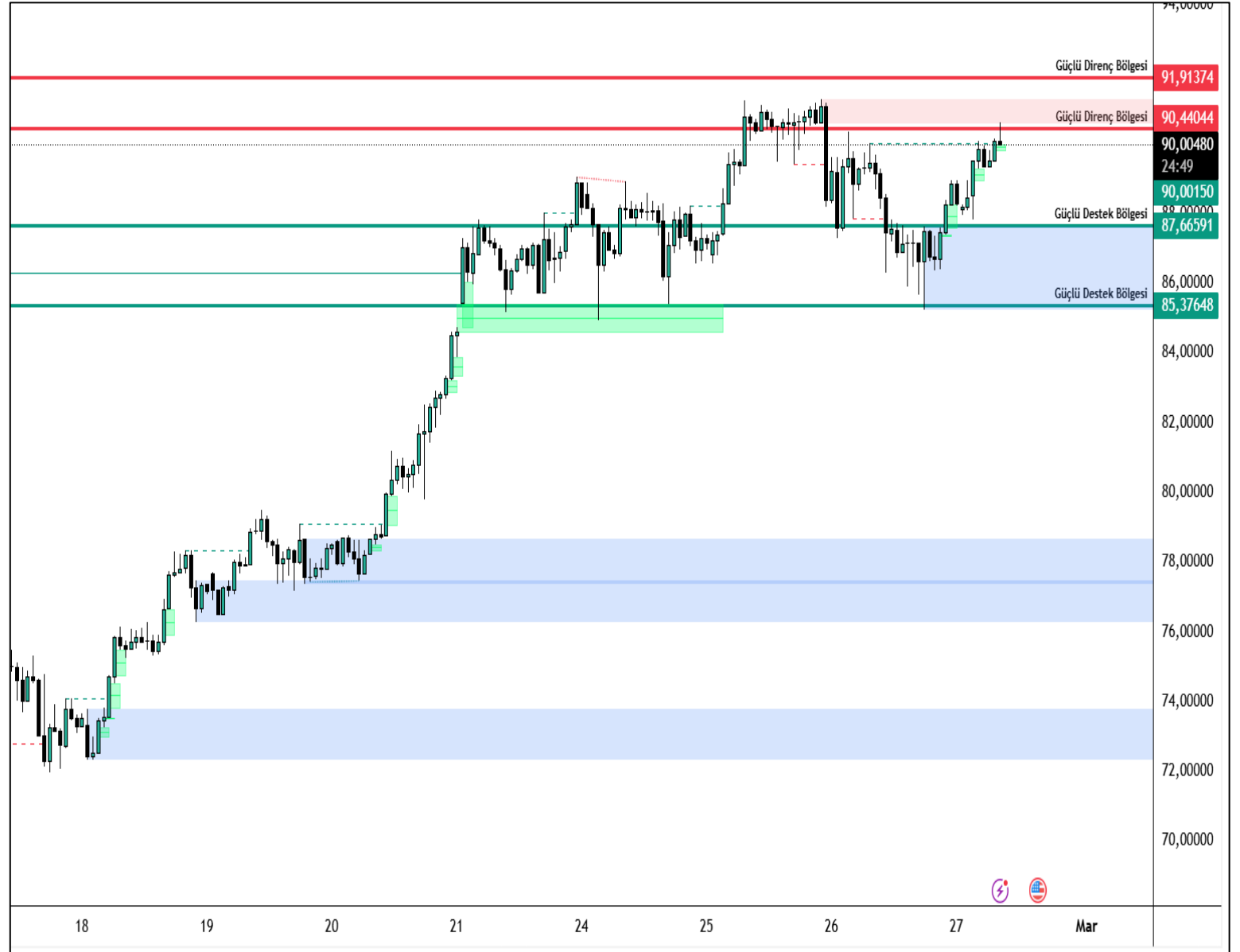
Altın, ABD ile İran'ın nükleer görüşmelere devam etme konusunda uzlaşmasının ardından yatay seyrini korudu. Ancak görüşmelerin tıkanma riski ve askeri müdahale seçeneğinin masada kalmaya devam etmesi temkinli görünümü sürdürüyor. ABD'nin Orta Doğu'daki askeri yığınağını artırması, olası bir çatışma ihtimaline yönelik endişeleri canlı tutarak fiyatlamalarda risk priminin korunmasına neden oluyor.

XAU/USD paritesinde yukarı yönlü hareketlerde ilk güçlü direnç seviyesi 5208, bunun üzerinde ise 5247 seviyesi takip edilmektedir. Aşağı yönlü hareketlerde ise 5155 ve 5115 seviyeleri güçlü destek bölgeleri olarak öne çıkmaktadır.



XAG/USD

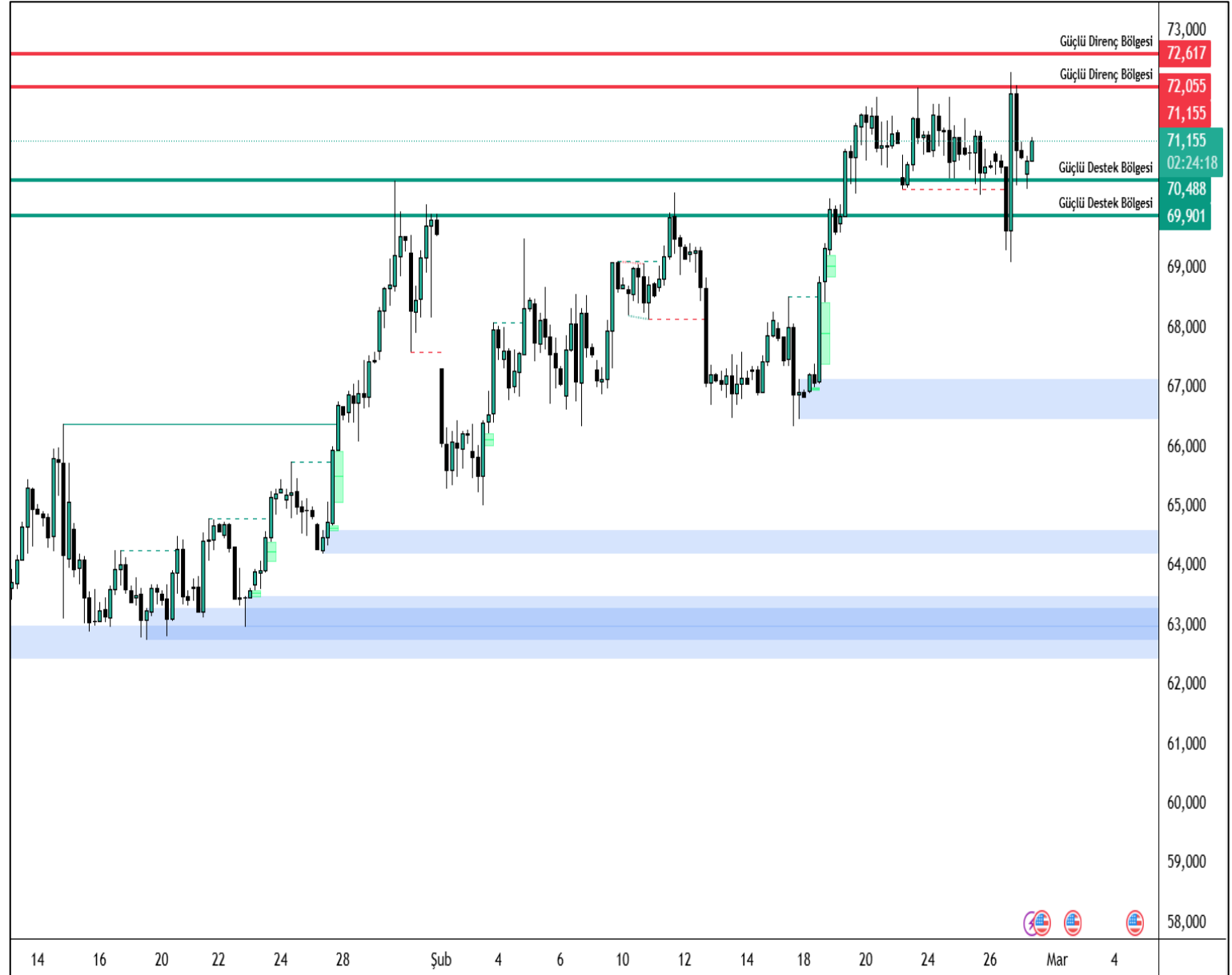
XAG/USD paritesinde yukarı yönlü hareketlerde ilk güçlü direnç seviyesi 90.44 bunun üzerinde ise 91.91 seviyesi takip edilmektedir. Aşağı yönlü hareketlerde ise 87.66 ve 85.37 seviyeleri güçlü destek bölgeleri olarak öne çıkmaktadır.



BRENT

Brent petrol, ABD–İran hattındaki diplomatik gelişmelerin etkisiyle dalgalı bir seyir izledi. Görüşmelerin gelecek hafta da devam edecek olması fiyatlarda sınırlı geri çekilmeye yol açarken, olası bir gerilim tırmanışının arz tarafında risk yaratabileceğine yönelik endişeler fiyatlarda etkili olmaya devam ediyor. Piyasalar diplomatik sürecin seyrini ve Orta Doğu kaynaklı arz risklerini yakından takip ediyor.

Brent paritesinde yukarı yönlü hareketlerde ilk güçlü direnç seviyesi 72.05, bunun üzerinde ise 72.61 seviyesi takip edilmektedir. Aşağı yönlü hareketlerde ise 70.48 ve 69.90 seviyeleri güçlü destek bölgeleri olarak öne çıkmaktadır.



Majör	Son	Gün %	Destek 3	Destek 2	Destek 1	Direnç 1	Direnç 2	Direnç 3
EURUSD	1,1802	0,01	1,1717	1,1745	1,1773	1,1830	1,1858	1,1886
USDTRY	43,96	0,17	43,83	43,84	43,86	43,90	43,91	43,93
EURTRY	51,92	0,03	51,54	51,66	51,78	52,02	52,14	52,26
GBPUSD	1,3469	-0,17	1,3303	1,3374	1,3433	1,3563	1,3634	1,3693
USDJPY	155,95	-0,12	154,94	155,33	155,73	156,51	156,90	157,30
Endeks	Son	Gün %	Destek 3	Destek 2	Destek 1	Direnç 1	Direnç 2	Direnç 3
NDX	25034,37	-1,16	24340,34	24580,44	24807,41	25274,48	25514,58	25741,55
DJIC	49499,20	0,03	48641,47	48939,43	49219,31	49797,15	50095,11	50374,99
DAX	25289,02	0,45	24914,90	25001,69	25145,36	25375,82	25462,61	25606,28
SPX500	6891,43	-0,25	6768,56	6816,84	6861,95	6955,34	7003,62	7048,73
Emtia	Son	Gün %	Destek 3	Destek 2	Destek 1	Direnç 1	Direnç 2	Direnç 3
XAUUSD	5192,66	-0,08	5075,06	5102,95	5149,79	5224,52	5252,41	5299,25
XAGUSD	90,17	1,49	80,83	83,04	85,94	91,06	93,27	96,17
BRENT	71,20	0,27	66,21	67,69	69,35	72,49	73,97	75,63
WTIUSD	65,64	0,27	60,81	62,21	63,84	66,87	68,28	69,90
Pariteler	Son	Gün %	Destek 3	Destek 2	Destek 1	Direnç 1	Direnç 2	Direnç 3
AUDCAD	0,9737	0,11	0,9630	0,9660	0,9693	0,9757	0,9787	0,9820
AUDCHF	0,5508	0,09	0,5435	0,5455	0,5479	0,5524	0,5544	0,5568
AUDJPY	111,1020	0,07	109,1663	109,7157	110,3713	111,5763	112,1257	112,7813
AUDNZD	1,1899	0,17	1,1819	1,1837	1,1858	1,1896	1,1914	1,1935
AUDUSD	0,7125	0,19	0,7001	0,7034	0,7073	0,7144	0,7178	0,7216
CADCHF	0,5657	-0,02	0,5593	0,5610	0,5634	0,5675	0,5692	0,5716
CADJPY	114,0800	-0,05	113,0996	113,4233	113,7827	114,4657	114,7893	115,1487
CHFJPY	201,7009	-0,02	199,4539	200,2731	201,0118	202,5696	203,3887	204,1274
EURAUD	1,6566	-0,18	1,6443	1,6504	1,6550	1,6657	1,6718	1,6764
EURCAD	1,6132	-0,07	1,6071	1,6098	1,6120	1,6169	1,6196	1,6218
EURCHF	0,9125	-0,09	0,9075	0,9096	0,9115	0,9155	0,9176	0,9195
EURGBP	0,8763	0,18	0,8666	0,8687	0,8717	0,8768	0,8789	0,8819
EURJPY	184,0495	-0,11	182,8745	183,3520	183,8050	184,7355	185,2130	185,6660
EURNZD	1,9712	-0,01	1,9542	1,9602	1,9658	1,9774	1,9833	1,9890
GBPAUD	1,8902	-0,37	1,8778	1,8872	1,8922	1,9066	1,9160	1,9210
GBPCAD	1,8408	-0,25	1,8259	1,8337	1,8396	1,8533	1,8611	1,8669
GBPCHF	1,0413	-0,28	1,0333	1,0377	1,0409	1,0486	1,0530	1,0563
GBPJPY	210,0370	-0,29	208,0560	209,1575	209,9070	211,7580	212,8595	213,6090
GBPNZD	2,2494	-0,19	2,2355	2,2442	2,2490	2,2625	2,2712	2,2760
NZDCAD	0,8184	-0,05	0,8106	0,8133	0,8161	0,8216	0,8243	0,8271
NZDCHF	0,4629	-0,07	0,4592	0,4603	0,4618	0,4645	0,4656	0,4671
NZDJPY	93,3735	-0,09	92,0138	92,4877	92,9723	93,9308	94,4047	94,8894
NZDUSD	0,5988	0,02	0,5902	0,5930	0,5958	0,6014	0,6041	0,6070
USDCAD	1,3668	-0,09	1,3602	1,3631	1,3656	1,3709	1,3737	1,3762
USDCHF	0,7731	-0,10	0,7651	0,7675	0,7707	0,7763	0,7787	0,7819

Zaman	Döviz	Olay	Beklenti	Önceki
23 Şubat 2026, Pazartesi				
16:00	USD	FED Üyesi Waller'ın Konuşması		
18:00	USD	Fabrika Siparişleri (Aylık) (Ara)	-0,40%	2,70%
20:30	EUR	AMB Başkanı Lagarde'in Konuşması		
24 Şubat 2026, Salı				
16:15	USD	Haftalık ADP İstihdam Değişimi - Haftalık		10,30K
17:00	USD	FOMC Üyesi Bostic'in Konuşması		
17:00	USD	S&P/CS Konut Fiyat Endeksi Bileşik 20 (Yıllık) (Ara)	1,30%	1,40%
17:00	USD	S&P/CS Konut Fiyat Endeksi Bileşik - 20 Mevsimsellikten Arındırılmış (Aylık) (Ara)		0,00%
17:10	USD	FED Üyesi Waller'ın Konuşması		
18:00	USD	Conference Board (CB) Tüketici Güveni (Şub)	87,6	84,5
19:00	EUR	ECB Denetleme Kurulu Üyesi Tuominen'in Konuşması		
19:30	USD	Atlanta FED GDPNow (1. Çeyrek)	3,10%	3,10%
20:45	EUR	AMB Başkanı Lagarde'in Konuşması		
21:00	USD	2 Yıllık Tahvil İhalesi		3,58%
25 Şubat 2026, Çarşamba				
00:30	USD	Amerikan Petrol Enstitüsü Haftalık Ham Petrol Stokları		-0,609M
05:00	USD	ABD Başkanı Trump'ın Konuşması		
11:00	EUR	Avrupa Merkez Bankası Politika Toplantısı		
13:00	EUR	Çekirdek Tüketici Fiyat Endeksi (TÜFE) (Yıllık) (Oca)	2,20%	2,20%
13:00	EUR	Tüketici Fiyat Endeksi (TÜFE) (Yıllık) (Oca)	1,70%	1,70%
13:00	EUR	Tüketici Fiyat Endeksi (TÜFE) (Aylık) (Oca)	-0,50%	0,20%
18:30	USD	Enerji Bilgisi İdaresi Ham Petrol Stokları		-9,014M
18:30	USD	Cushing, Oklahoma Ham Petrol Stokları		-1,095M
21:00	USD	5 Yıllık Tahvil İhalesi		3,82%
26 Şubat 2026, Perşembe				
11:30	EUR	AMB Başkanı Lagarde'in Konuşması		
16:30	USD	Devam Eden İşsizlik Sigortası Başvuruları		1.869K
16:30	USD	İşsizlik Haklarından Yararlanma Başvuruları	216K	206K
18:00	USD	FOMC Üyesi Bowman'ın Konuşması		
21:00	USD	7 Yıllık Senet İhalesi		4,02%
27 Şubat 2026, Cuma				
00:30	USD	Fed Bilançosu		6.613B
10:00	TRY	İşsizlik Oranı (Aylık) (Oca)		7,70%
16:30	USD	Çekirdek Üretici Fiyat Endeksi (ÜFE) (Aylık) (Oca)	0,30%	0,70%
16:30	USD	Üretici Fiyat Endeksi (ÜFE) (Aylık) (Oca)	0,30%	0,50%
17:45	USD	Chicago Satın Alma Yöneticileri Endeksi (Şub)	52,4	54
18:00	USD	İnşaat Harcamaları (Aylık) (Kas)		0,50%
19:30	USD	Atlanta FED GDPNow (1. Çeyrek)		
21:00	USD	Baker Hughes Sondaj Kuyusu Sayısı		409
21:00	USD	ABD Baker Hughes Toplam Sondaj Kuyusu Sayısı		551
23:30	USD	Emtia Vadeli İşlem Sözleşmeleri Ticareti Komisyonu (CFTC) Ham petrol spekülative net pozisyonlar		141,3K
23:30	USD	Emtia Vadeli İşlem Sözleşmeleri Ticareti Komisyonu (CFTC) Altın spekülative net pozisyonlar		159,9K
23:30	USD	CFTC NASDAQ 100 spekülative net pozisyonlar		24,4K
23:30	USD	Emtia Vadeli İşlem Sözleşmeleri Ticareti Komisyonu (CFTC) S&P 500 spekülative net pozisyonlar		-177,8K
23:30	EUR	Emtia Vadeli İşlem Sözleşmeleri Ticareti Komisyonu (CFTC) Euro spekülative net pozisyonlar		174,5K

Yasal Uyarı

Bu içerikte yer alan bilgiler genel nitelikte olup, herhangi bir getiri garantisi veya doğrudan yatırım tavsiyesi niteliği taşımamaktadır. Yatırım kararları kişisel risk ve tercihlere göre verilmelidir. Yatırımcıların, burada yer alan bilgilere dayanarak işlem yapmadan önce kendi araştırmalarını yapmaları ve ilgili verileri doğrulamaları önemle tavsiye edilir. Burada yer alan bilgilere dayanılarak yapılan işlemlerden doğabilecek doğrudan veya dolaylı zararlardan Destek Yatırım Menkul Değerler A.Ş., bağlı kuruluşları, çalışanları ve danışmanları sorumlu tutulamaz.

Sunulan veriler güvenilirliği kabul edilen kaynaklardan elde edilmiş olmakla birlikte, bilgilerdeki doğruluk, eksiksizlik ve değişmezlik garanti edilmemektedir. Destek Yatırım adına sizinle iletişime geçen kişi veya kurumların kaynağını mutlaka doğrulayınız. Kurumumuz Telegram vb. uygulamalar veya sahte internet siteleri üzerinden hiçbir şekilde bilgi talep etmez, nakit yatırma veya çekme işlemlerine yönlendirmez. Tüm resmi bilgilere yalnızca kurumumuzun web sitesi üzerinden ulaşabilir ve doğruluğunu teyit edebilirsiniz.

Burada yer alan bilgi, yorum ve tavsiyeler yatırım danışmanlığı kapsamında değildir. Yatırım danışmanlığı hizmeti; aracı kurumlar, portföy yönetim şirketleri, yatırım ve kalkınma bankaları ile müşteri arasında imzalanacak sözleşme çerçevesinde, kişilerin risk ve getiri tercihleri dikkate alınarak kişiye özel sunulmaktadır. Bu nedenle, yalnızca burada yer alan bilgilere dayanarak yatırım kararı verilmesi beklentilerinize uygun sonuçlar doğurmayabilir. Bu içerikte yer alan bilgi ve verilerden kaynaklanabilecek doğrudan veya dolaylı zararlardan, kâr yoksunluğundan veya üçüncü kişilerin uğrayabileceği zararlardan Destek Yatırım Menkul Değerler A.Ş. hiçbir şekilde sorumlu değildir.

Gökhan Uskuay

Araştırma Direktörü

arastirma@destekyatirim.com