

RİSK GÖSTERGELERİ

DXY  | VIX  | 10Y  | Altın 

Dolar Endeksi (DXY): 98,05

Korku Endeksi (VIX): 19,86

ABD 10 Yıllık Tahvil Faizi: %3,95

Ons Altın: 5.365 Dolar

UYARI: Risk Göstergeleri bölümünde yer alan veriler, günün kalanında risk iştahının seyrini göstermek amacıyla anlık olarak alınmıştır. Güncel rakamları yansıtmayabilir.

Gündem Manşetler

Orta Doğu'da Savaş Fiyatlanıyor: Altın Zirvede, Petrol ve Dolar Güçlü

Jeopolitik Şok Küresel Piyasaları Sarstı: Riskli Varlıklarda Satış, Güvenli Limanlarda Talep Artışı

Hürmüz Boğazı Kritik Seviyede: Enerji Şoku Enflasyon Riskini Yeniden Gündeme Taşdı

ABD-İran Gerilimi Tırmanıyor: Vadeli Endeksler Düşüşte, Altın 5.300 Dolar Üzerinde

Küresel Belirsizlik Derinleşiyor: Fed Beklentileri, Petrol Fiyatları ve Dolar Ön Planda

ORTA DOĞU'DA GERİLİM SAVAŞA DÖNÜŞTÜ: ABD VE İSRAİL'DEN İRAN'A HAVA SALDIRISI

ABD ve İsrail'in cumartesi günü İran'a yönelik düzenlediği hava saldırılarıyla, Orta Doğu'da uzun süredir beklenen gerilim sıcak çatışmaya dönüştü. Saldırılarda hedef alınan noktalar arasında İran'ın dini lideri Ali Hamaney'in konutunun da bulunduğu belirtildi. İsrail ordusu, İran yönetiminde etkili birçok üst düzey ismin öldürüldüğünü açıkladı. İran yönetimi ise saldırılara, ABD üslerinin bulunduğu Bahreyn, Kuveyt, Birleşik Arap Emirlikleri, Katar ve Irak'taki hedeflere yönelik misillemelerle karşılık verdi. İsrail ordusu, pazar akşamı resmi X hesabından yaptığı açıklamada, "İran'ın ve şer ekseninin üst düzey askeri yetkililerinin etkisiz hale getirildiğini" duyurdu.

İsrail tarafından öldürüldüğü öne sürülen isimlerden bazıları şöyle:

- **Ali Hamaney** – İran'ın Dini Lideri
- **Abdol-Rahim Musavi** – İran Genelkurmay Başkanı
- **Mohammad Hossein Bagheri** – Eski İran Genelkurmay Başkanı
- **Hossein Salami** – İslam Devrim Muhafızları Komutanı
- **Amir Ali Hajzadeh** – Devrim Muhafızları Hava Kuvvetleri Komutanı

Bölgede tansiyon hızla yükselirken, söz konusu ölümlere ilişkin bağımsız kaynaklardan henüz resmi bir doğrulama gelmiş değil. Gelişmeler yakından takip ediliyor.

ASYA'DA HAVAYOLLARI SERT DÜŞTÜ, ENERJİ HİSSELERİ YÜKSELDİ

Artan jeopolitik riskler Asya'da havayolu hisselerinde satış baskısı yarattı. Singapore Airlines'ta kayıplar %6'yı aşarken, Japan Airlines %4'ün üzerinde geriledi. İran lideri Ali Hamaney'in ölümünün ardından tırmanan gerilimle petrol fiyatları yükselirken, enerji hisseleri pozitif ayrıştı. Ayrıca Asya bölgesinde savunma sanayi hisseleri sınırlı da olsa yükseliş kaydetti. Güney Kore piyasaları resmi tatil nedeniyle kapalı kalırken, işlem gören diğer bölge endekslerinde ise %1'i aşan satışlar dikkat çekti.

ABD VADELİLERİNDE SERT DÜŞÜŞ, ALTINA TALEP ARTTI

ABD ve İsrail'in hafta sonu İran'a yönelik saldırılarının ardından petrol fiyatlarındaki yükseliş ve Orta Doğu'daki artan belirsizlik, küresel risk iştahını zayıflattı. ABD endeks vadeli işlemlerinde kayıplar %1'i aştı. Yatırımcılar güvenli liman arayışıyla altına yöneldi. Barclays'ten Ajay Rajadhyaksha, çatışmanın sürme riskinin arttığını ancak bunun ABD ekonomisinin görünümünü köklü biçimde değiştirecek bir seviyeye tırmanmasının beklenmediğini belirtti. Rajadhyaksha, yatırımcıların hızlı normalleşmeye alışkın olduğunu ve "düşüşten alım" için henüz erken olabileceğini ifade etti. Artan jeopolitik gerilimlerin yatırımcı güvenini zayıflattığına dikkat çeken analistler, uzun süreli belirsizliğin riskli varlıklar üzerinde küresel ölçekte baskı yaratabileceğini belirtiyor. Petrol fiyatlarındaki yükselişin ise enflasyon endişelerini yeniden gündeme taşıyabileceği vurgulanıyor.

Kaynak: CNBC

Bu hafta piyasalar ayrıca ABD'den gelecek ADP özel sektör istihdam verisi, haftalık işsizlik maaşı başvuruları ve tarım dışı istihdam raporunu yakından izleyecek. Söz konusu verilerin, Fed'in politika patikasına ve doların seyrine yönelik beklentiler açısından belirleyici olması bekleniyor.

WELLS FARGO'DAN PETROL ŞOKU UYARISI

Wells Fargo, Hürmüz Boğazı'nın uzun süreli kapanması ve petrolün 100 doların üzerine çıkması halinde en kötü senaryoda S&P 500'ün 6.000 seviyesine gerileyebileceğini açıkladı. Bu, mevcut seviyelere göre yaklaşık %13'lük düşüş anlamına geliyor. Banka, bunun uç bir risk senaryosu olduğunu vurgularken, temel beklentisini 2026 sonu için 7.500 seviyesi olarak korudu. **Kaynak:** CNBC

TRUMP: "İRAN'IN ASKERİ YAPISI DAĞILDI"

ABD Başkanı Donald Trump, İran'ın askeri komuta yapısının büyük ölçüde dağıldığını ve çok sayıda yetkilinin teslim olmak istediğini iddia etti. Binlerce kişinin dokunulmazlık talep ettiğini öne süren Trump, operasyonların belirlenen tüm hedeflere ulaşılan kadar süreceğini vurguladı. Trump ayrıca İran'daki güvenlik güçlerine silah bırakma ve dokunulmazlık çağrısı yaparken, İran halkına da "ülkelerini geri almaları" yönünde çağrıda bulundu. **Kaynak:** CNN TÜRK

TRUMP: "İRAN'I NÜKLEER EŞİKTEN DURDURDUK"

ABD Başkanı Donald Trump, Fox News muhabiri Jacqui Heinrich'e yaptığı açıklamada, İran'ın nükleer tesislerini B-2 uçaklarıyla hedef aldıklarını ve bu adımın İran'ı "iki hafta içinde nükleer silaha sahip olmaktan" alıkoymadığını söyledi. ABD'li asker kayıplarına ilişkin yorum yapmayan Trump, Hürmüz Boğazı ya da petrol fiyatları konusunda endişe taşımadığını belirtti. Trump ayrıca İran halkına "geleceklerini kontrol altına alma" çağrısı yaptı.

TRUMP: “İRAN OPERASYONLARI DÖRT HAFTA SÜREBİLİR”

ABD Başkanı Donald Trump, Daily Mail'e yaptığı açıklamada, ABD ve İsrail'in İran'a yönelik operasyonlarının dört hafta ya da daha kısa sürede tamamlanabileceğini söyledi. Operasyonların “yaklaşık dört haftalık bir süreç” olarak planlandığını belirten Trump, İran'ın büyük bir ülke olduğunu ancak sürecin dört hafta veya daha kısa süreceğini ifade etti. **Kaynak:** Bloomberg HT

PENTAGON: İRAN OPERASYONUNDA 3 ABD ASKERİ HAYATINI KAYBETTİ

Pentagon, ABD'nin İran'a yönelik yürüttüğü operasyonlarda 3 Amerikan askerinin hayatını kaybettiğini, 5 askerinin ise ciddi şekilde yaralandığını açıkladı. Olayla ilgili ayrıntı paylaşılmadı.

İSRAİL'DEN LÜBNAN GENELİNDE HAVA SALDIRISI

İsrail ordusu, Lübnan genelinde hava saldırıları başlattığını duyurdu. Açıklamanın ardından başkent Beyrut'ta patlama sesleri duyuldu. Ordudan yapılan bilgilendirmede, saldırıların Hezbollah hedeflerine yönelik olduğu ve Hizbullah'ın gerçekleştirdiği füze saldırısına karşılık verildiği belirtildi. Açıklamada ayrıca, söz konusu saldırılara güçlü şekilde yanıt verileceği ifade edildi.

ÇİN'DEN ABD VE İSRAİL'E TEPKİ

Çin Dışişleri Bakanı Wang Yi, ABD ve İsrail'in İran'a yönelik saldırılarını ve İran lideri Ali Hamaney'in öldürülmesini “kabul edilemez” olarak nitelendirdi. Çin Dışişleri Bakanlığı'ndan yapılan açıklamaya göre Wang, Rusya Dışişleri Bakanı Sergey Lavrov ile telefon görüşmesi gerçekleştirdi. Görüşmede, müzakereler sürerken İran'a saldırı düzenlenmesinin uluslararası hukuku ve uluslararası ilişkilerin temel normlarını ihlal ettiğini belirten Wang, egemen bir ülkenin liderinin öldürülmesi ve rejim değişikliği çağrılarının kabul edilemez olduğunu ifade etti. **Kaynak:** Bloomberg HT

AB'DEN İRAN GÜNDEMİYLE OLAĞANÜSTÜ TOPLANTI

27 AB üyesi ülkenin dışişleri bakanları, İran'daki savaşı görüşmek üzere video konferans yoluyla olağanüstü toplandı. Toplantı, AB Yüksek Temsilcisi **Kaja Kallas**'ın açılış konuşmasıyla gerçekleştirildi. Euronews'ün aktardığına göre bakanlar, Orta Doğu'daki son gelişmelerin siyasi boyutunu, çatışmanın bölgesel etkilerini ve özellikle enerji piyasalarına yansımalarını ele alarak ortak bir AB tutumu oluşturmayı hedefliyor. **Kaynak:** Euronews

İNGİLTERE: İRAN, KIBRIS RUM KESİMİNE DOĞRU İKİ FÜZE FIRLATTI

İngiltere Savunma Bakanlığı, 1 Mart Pazar gecesi adadaki RAF Akrotiri üssünün “şüpheli bir insansız hava aracı saldırısı” ile hedef alındığını açıkladı. Gelişme, Başbakan Keir Starmer'ın, ABD'nin İran'ın füze rampalarına yönelik “savunma amaçlı” operasyonlarında İngiliz askeri üslerinin kullanılmasına onay verdiğini açıklamasının ardından geldi. **Kaynak:** BBC News Türkçe

EUR/USD

Yatırımcıların güvenli limanlara yönelmesi ve nakde geçen yatırımcıların önemli bir bölümünün doları tercih etmesiyle birlikte parite 1,18 seviyesinin altına geriledi.

Orta Doğu'daki çatışmaların risk iştahını baskılamaya devam etmesi durumunda 1,17 seviyesinin altına doğru bir fiyatlamaya gündeme gelebilir. Özellikle yükselen petrol fiyatlarının enflasyon kanalıyla ABD Merkez Bankası'nın faiz politikasını etkileyebilecek olması, doların güçlü kalmasına neden olabilir.

Bu senaryoda dolar endeksindeki güçlü seyir devam edebilir ve gelişen ülke para birimleri üzerindeki baskı artabilir.

EUR/USD paritesinde yukarı yönlü hareketlerde ilk güçlü direnç seviyesi 1.1765, bunun üzerinde ise 1.1800 seviyesi takip edilmektedir. Aşağı yönlü hareketlerde ise 1.1714 ve 1.1670 seviyeleri güçlü destek bölgeleri olarak öne çıkmaktadır.



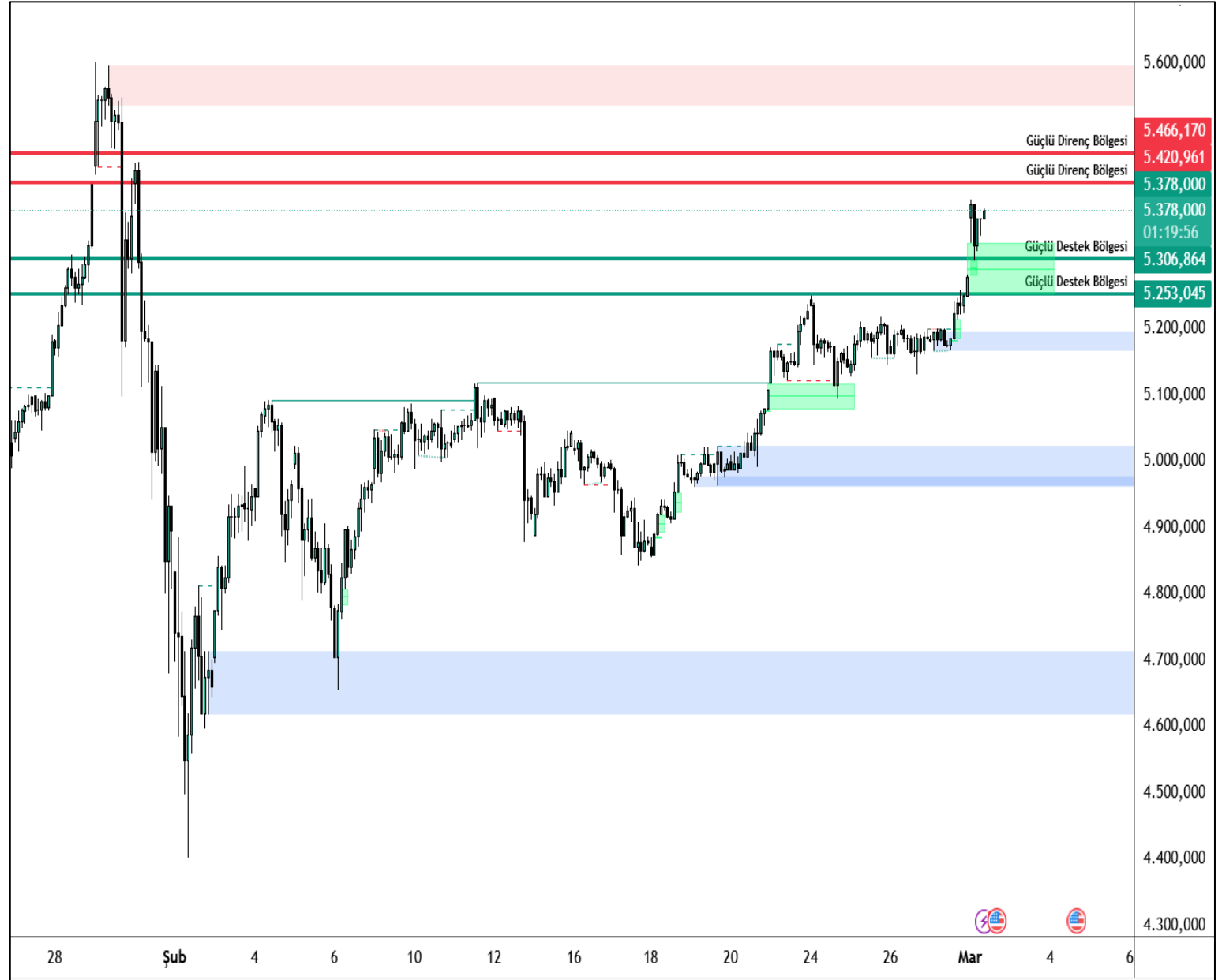
XAU/USD

ABD ve İsrail'in İran'a yönelik geniş çaplı saldırıları ve İran lideri Ali Hamaney'in öldürülmesi, jeopolitik riskleri tırmandırarak altın fiyatlarının 5.300 dolar seviyesinin üzerine çıkmasına neden oldu.

Savaşın uzaması ve özellikle enerji fiyatlarındaki yükselişe bağlı olarak oluşabilecek olası bir enflasyon şoku, orta vadede altındaki yükseliş ivmesini yavaşlatabilir. Böyle bir senaryonun gerçekleşmesi durumunda, başta Fed olmak üzere merkez bankaları faiz indirimlerini öteleyebilir.

Ancak kısa vadede para politikasına yönelik sıkılaşıma beklentisi ön planda değil. Bu nedenle altın, şimdilik daha çok güvenli liman talebiyle destek buluyor.

XAU/USD paritesinde yukarı yönlü hareketlerde ilk güçlü direnç seviyesi 5420, bunun üzerinde ise 5466 seviyesi takip edilmektedir. Aşağı yönlü hareketlerde ise 5306 ve 5253 seviyeleri güçlü destek bölgeleri olarak öne çıkmaktadır.

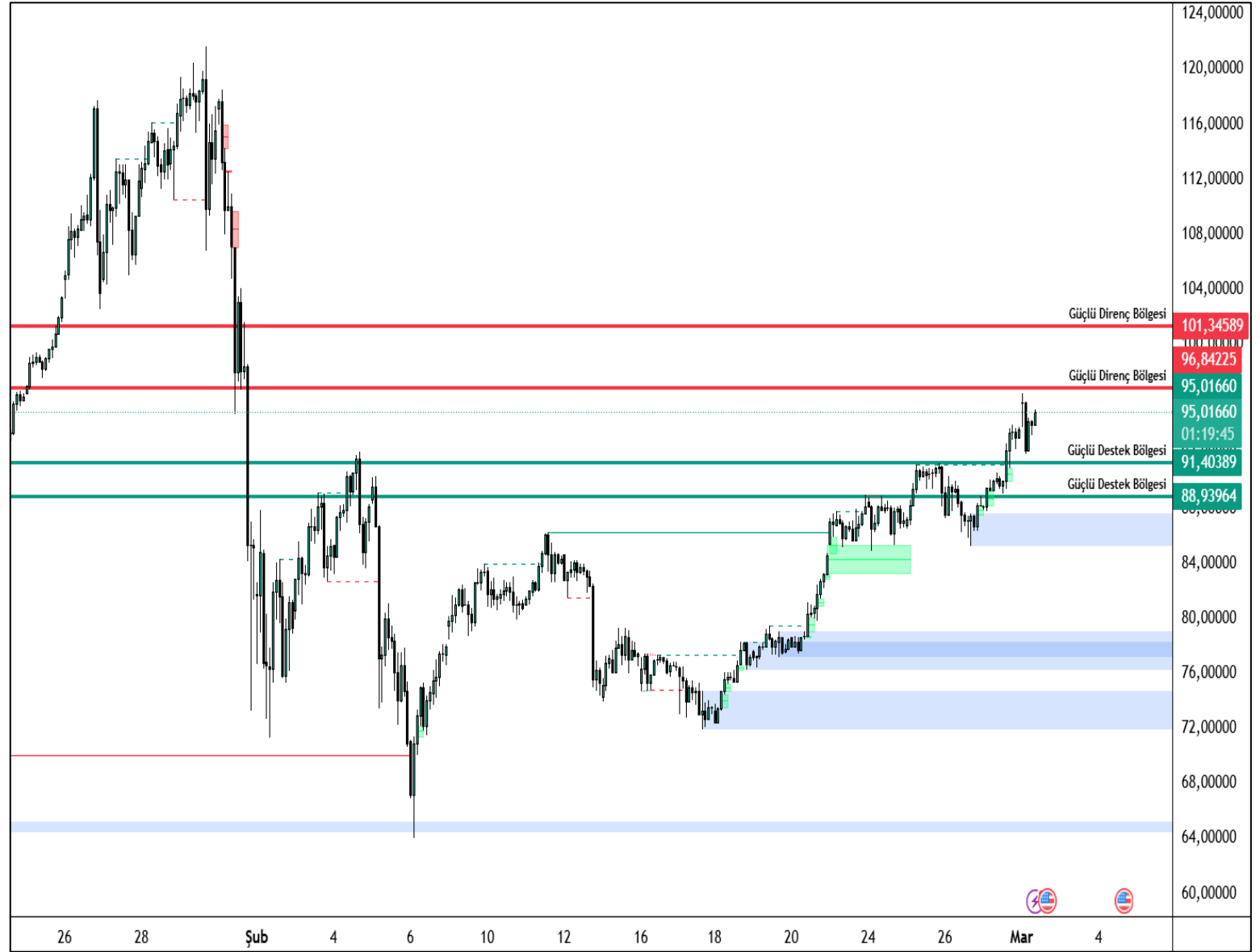


XAG/USD

Artan jeopolitik riskler, gümüşte de yukarı yönlü ivmeyi hızlandırdı. Rekor seviyelerin ardından sert bir düzeltme yaşayan ons gümüşte, 75 dolar bandı ana destek bölgesi olarak öne çıkıyor.

Risklerin devam etmesi ve güvenli liman talebinin sürmesi halinde fiyatların 100 dolar psikolojik seviyesini yeniden test etmesi mümkün görünüyor. Ancak volatilitenin yüksek seyretmeye devam edebileceğini de not etmek gerekiyor.

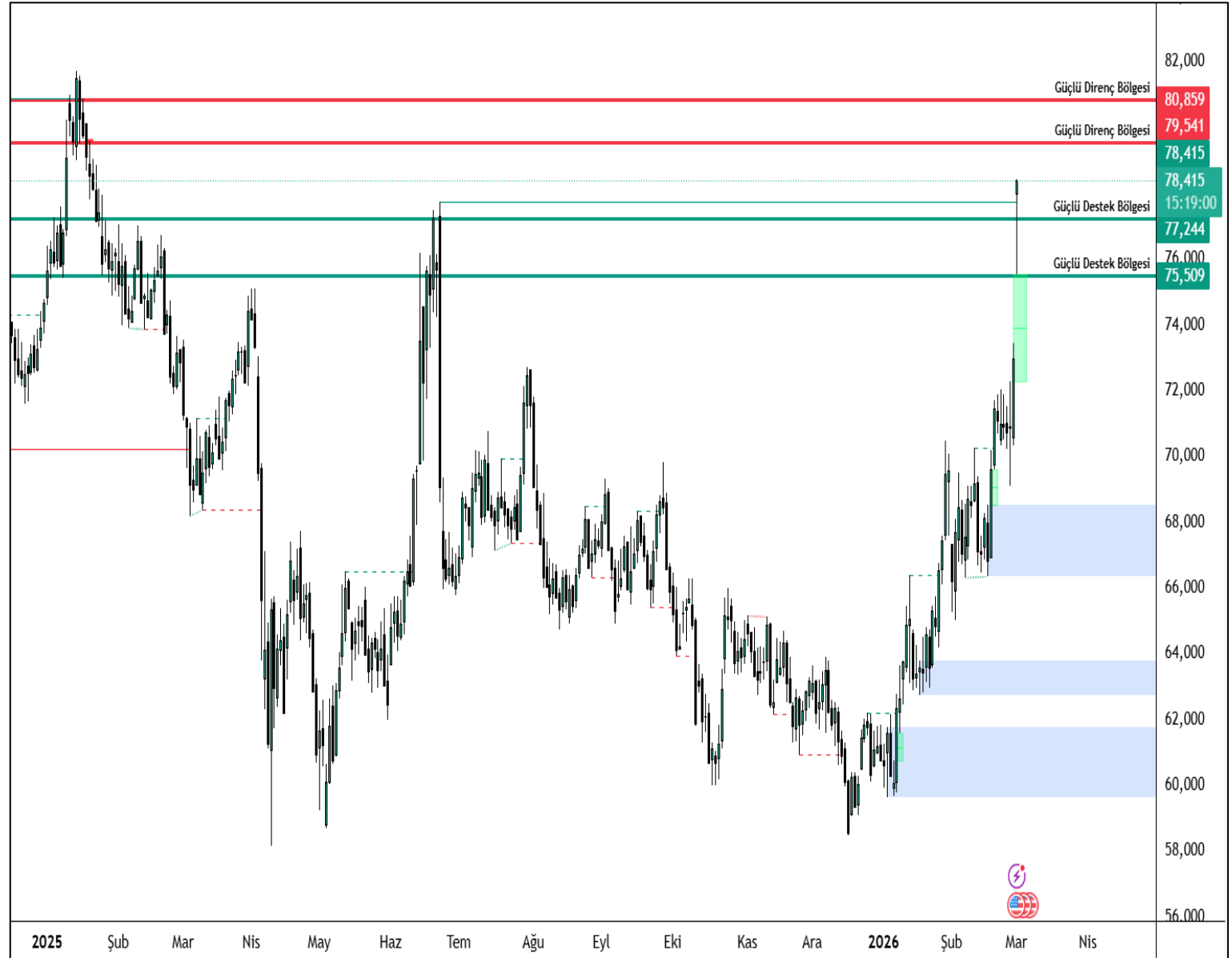
XAG/USD paritesinde yukarı yönlü hareketlerde ilk güçlü direnç seviyesi 96.84 bunun üzerinde ise 101.34 seviyesi takip edilmektedir. Aşağı yönlü hareketlerde ise 91.40 ve 88.93 seviyeleri güçlü destek bölgeleri olarak öne çıkmaktadır.



BRENT

Savaşla birlikte Hürmüz Boğazı'nda petrol sevkiyatına yönelik artan endişeler, fiyatlardaki yükselişi hızlandırdı. Önceki bültenlerimizde de vurguladığımız üzere, böyle bir savaş senaryosunda ilk fiyat şoku 75–80 dolar bandında görülebilir. Tansiyonun artması ve boğazda bekleyen tanker sayısının yükselmesi durumunda fiyatların 80 doların üzerine çıkması da olası. Buna karşın, çatışmaların yerini diplomatik görüşmelere bırakması veya boğazdaki sevkiyatın güvenli şekilde sağlanmasına yönelik adımların atılması, fiyatlardaki aşırılıkların hızlı şekilde geri çekilmesine neden olabilir. 1 Mart itibarıyla Suudi Arabistan ve Rusya'nın da dahil olduğu OPEC+ grubunun günlük üretimi 206 bin varil artırma kararı ise, arz tarafında dengeleyici bir unsur olarak izlenecek.

Brent paritesinde yukarı yönlü hareketlerde ilk güçlü direnç seviyesi 79.54, bunun üzerinde ise 80.85 seviyesi takip edilmektedir. Aşağı yönlü hareketlerde ise 77.24 ve 75.50 seviyeleri güçlü destek bölgeleri olarak öne çıkmaktadır.



Majör	Son	Gün %	Destek 3	Destek 2	Destek 1	Direnç 1	Direnç 2	Direnç 3
EURUSD	1,1737	-0,63	1,1753	1,1771	1,1792	1,1830	1,1848	1,1869
USDTRY	43,97	0,08	43,65	43,73	43,83	44,02	44,10	44,21
EURTRY	51,65	-0,51	51,45	51,59	51,75	52,05	52,19	52,35
GBPUSD	1,3384	-0,24	1,3294	1,3355	1,3386	1,3478	1,3539	1,3570
USDJPY	156,86	0,52	154,94	155,24	155,64	156,34	156,63	157,03
Endeks	Son	Gün %	Destek 3	Destek 2	Destek 1	Direnç 1	Direnç 2	Direnç 3
NDX	24960,04	-0,30	24568,16	24657,71	24808,87	25049,58	25139,13	25290,29
DJIC	48977,92	-1,05	48111,82	48395,30	48686,61	49261,40	49544,88	49836,19
DAX	25284,26	-0,02	24962,05	25075,17	25179,72	25397,39	25510,51	25615,06
SPX500	6784,21	-1,38	6770,69	6803,89	6838,77	6906,85	6940,06	6974,93
Emtia	Son	Gün %	Destek 3	Destek 2	Destek 1	Direnç 1	Direnç 2	Direnç 3
XAUUSD	5383,01	2,28	5079,37	5123,20	5193,16	5306,96	5350,79	5420,75
XAGUSD	95,09	1,36	83,40	85,61	89,72	96,04	98,25	102,36
BRENT	78,36	7,32	68,05	69,22	71,12	74,18	75,35	77,25
WTIUSD	71,78	6,85	62,48	63,65	65,41	68,35	69,52	71,28
Pariteler	Son	Gün %	Destek 3	Destek 2	Destek 1	Direnç 1	Direnç 2	Direnç 3
AUDCAD	0,9651	-0,58	0,9634	0,9664	0,9686	0,9737	0,9768	0,9789
AUDCHF	0,5439	-0,59	0,5398	0,5429	0,5450	0,5503	0,5534	0,5555
AUDJPY	110,8480	-0,27	109,8923	110,2022	110,6768	111,4613	111,7712	112,2458
AUDNZD	1,1875	0,09	1,1805	1,1832	1,1848	1,1891	1,1918	1,1934
AUDUSD	0,7067	-0,71	0,7046	0,7066	0,7092	0,7137	0,7158	0,7183
CADCHF	0,5637	0,00	0,5578	0,5601	0,5619	0,5659	0,5682	0,5700
CADJPY	114,8400	0,29	113,2960	113,5560	114,0300	114,7640	115,0240	115,4980
CHFJPY	203,7754	0,31	199,7347	200,5198	201,8358	203,9369	204,7219	206,0379
EURAUD	1,6610	0,04	1,6482	1,6521	1,6562	1,6642	1,6681	1,6721
EURCAD	1,6030	-0,54	1,6032	1,6065	1,6091	1,6150	1,6184	1,6209
EURCHF	0,9035	-0,54	0,8964	0,9013	0,9048	0,9133	0,9181	0,9217
EURGBP	0,8770	0,07	0,8699	0,8722	0,8743	0,8787	0,8810	0,8831
EURJPY	184,1115	-0,23	183,0992	183,4018	183,9647	184,8302	185,1328	185,6957
EURNZD	1,9723	0,13	1,9560	1,9611	1,9655	1,9749	1,9800	1,9844
GBPAUD	1,8939	0,01	1,8723	1,8793	1,8865	1,9006	1,9076	1,9148
GBPCAD	1,8277	-0,57	1,8187	1,8259	1,8321	1,8454	1,8527	1,8588
GBPCHF	1,0302	0,03	1,0092	1,0195	1,0247	1,0402	1,0506	1,0557
GBPJPY	209,9345	-0,25	208,8723	209,3377	209,9038	210,9353	211,4007	211,9668
GBPNZD	2,2490	0,10	2,2205	2,2303	2,2386	2,2566	2,2664	2,2747
NZDCAD	0,8128	-0,66	0,8139	0,8154	0,8168	0,8197	0,8212	0,8225
NZDCHF	0,4581	-0,67	0,4552	0,4575	0,4593	0,4634	0,4657	0,4676
NZDJPY	93,3485	-0,36	92,5743	92,8022	93,2423	93,9103	94,1382	94,5783
NZDUSD	0,5951	-0,74	0,5942	0,5956	0,5976	0,6010	0,6024	0,6044
USDCAD	1,3657	0,12	1,3549	1,3587	1,3614	1,3678	1,3716	1,3742
USDCHF	0,7697	0,29	0,7572	0,7622	0,7648	0,7725	0,7775	0,7801

Zaman	Döviz	Olay	Beklenti	Önceki
2 Mart 2026, Pazartesi				
10 dk	TRY	Türkiye Gayri Safi Yurtiçi Hasıla (GSYİH) (Yıllık) (4. Çeyrek)	3,50%	3,70%
17:45	USD	Üretim Satın Alma Müdürleri Endeksi (PMI) (Şub)	51,2	52,4
18:00	USD	ISM İmalat Satın Alma Müdürleri Endeksi (PMI) (Şub)	51,7	52,6
3 Mart 2026, Salı				
10:00	TRY	Tüketici Fiyat Endeksi (TÜFE) (Aylık) (Şub)	3,00%	4,84%
10:00	TRY	Tüketici Fiyat Endeksi (TÜFE) (Yıllık) (Şub)	31,55%	30,65%
13:00	EUR	Tüketici Fiyat Endeksi (TÜFE) (Yıllık) (Şub)	1,70%	1,70%
4 Mart 2026, Çarşamba				
16:15	USD	ADP Tarım Dışı İstihdam (Şub)	49K	22K
17:45	USD	Hizmet Satın Alma Müdürleri Endeksi (PMI) (Şub)	52,3	52,3
18:00	USD	ISM İmalat Dışı Satın Alma Müdürleri Endeksi (PMI) (Şub)	53,5	53,8
18:30	USD	Enerji Bilgisi İdaresi Ham Petrol Stokları		15,989M
5 Mart 2026, Perşembe				
16:30	USD	İşsizlik Haklarından Yararlanma Başvuruları	215K	212K
6 Mart 2026, Cuma				
15:30	USD	Çekirdek Perakende Satışlar (Aylık) (Oca)	0,00%	0,00%
15:30	USD	Perakende Satışlar (Aylık) (Oca)	-0,30%	0,00%
16:30	USD	Ortalama Saatlik Kazanç (Aylık) (Şub)	0,30%	0,40%
16:30	USD	Tarım Dışı İstihdam (Şub)	58K	130K
16:30	USD	İşsizlik Oranı (Şub)	4,30%	4,30%

Yasal Uyarı

Bu içerikte yer alan bilgiler genel nitelikte olup, herhangi bir getiri garantisi veya doğrudan yatırım tavsiyesi niteliği taşımamaktadır. Yatırım kararları kişisel risk ve tercihlere göre verilmelidir. Yatırımcıların, burada yer alan bilgilere dayanarak işlem yapmadan önce kendi araştırmalarını yapmaları ve ilgili verileri doğrulamaları önemle tavsiye edilir. Burada yer alan bilgilere dayanılarak yapılan işlemlerden doğabilecek doğrudan veya dolaylı zararlardan Destek Yatırım Menkul Değerler A.Ş., bağlı kuruluşları, çalışanları ve danışmanları sorumlu tutulamaz.

Sunulan veriler güvenilirliği kabul edilen kaynaklardan elde edilmiş olmakla birlikte, bilgilerdeki doğruluk, eksiksizlik ve değişmezlik garanti edilmemektedir. Destek Yatırım adına sizinle iletişime geçen kişi veya kurumların kaynağını mutlaka doğrulayınız. Kurumumuz Telegram vb. uygulamalar veya sahte internet siteleri üzerinden hiçbir şekilde bilgi talep etmez, nakit yatırma veya çekme işlemlerine yönlendirmez. Tüm resmi bilgilere yalnızca kurumumuzun web sitesi üzerinden ulaşabilir ve doğruluğunu teyit edebilirsiniz.

Burada yer alan bilgi, yorum ve tavsiyeler yatırım danışmanlığı kapsamında değildir. Yatırım danışmanlığı hizmeti; aracı kurumlar, portföy yönetim şirketleri, yatırım ve kalkınma bankaları ile müşteri arasında imzalanacak sözleşme çerçevesinde, kişilerin risk ve getiri tercihleri dikkate alınarak kişiye özel sunulmaktadır. Bu nedenle, yalnızca burada yer alan bilgilere dayanarak yatırım kararı verilmesi beklentilerinize uygun sonuçlar doğurmayabilir. Bu içerikte yer alan bilgi ve verilerden kaynaklanabilecek doğrudan veya dolaylı zararlardan, kâr yoksunluğundan veya üçüncü kişilerin uğrayabileceği zararlardan Destek Yatırım Menkul Değerler A.Ş. hiçbir şekilde sorumlu değildir.

Gökhan Uskuay

Araştırma Direktörü

arastirma@destekyatirim.com