

Hisse Kodu	Alım Aralığı	Hedef	Zarar Kes
HALKB	35.30 – 35.50	%4	-%3

2. Destek	1. Destek	Ö. Gün Kapanış	1. Direnç	2. Direnç
34.50	35.00	35.78	35.80	36.20



Burada yer alan yatırım bilgi, yorum ve tavsiyeleri yatırım danışmanlığı kapsamında değildir. Yatırım danışmanlığı hizmeti; aracı kurumlar, portföy yönetim şirketleri, yatırım ve kalkınma bankaları ile müşteri arasında imzalanacak yatırım danışmanlığı sözleşmesi çerçevesinde ve yetkili kuruluşlar tarafından kişilerin risk ve getiri tercihleri dikkate alınarak kişiye özel sunulmaktadır. Burada yer alan yorum ve tavsiyeler ise genel niteliktedir. Burada yer alan yorum ve tavsiyeler, mali durumunuz ile risk ve getiri tercihlerinize uygun olmayabilir. Bu nedenle, sadece burada yer alan bilgilere dayanılarak yatırım kararı verilmesi beklentilerinize uygun sonuçlar doğurmayabilir. Gerek bu yayındaki, gerekse bu yayında kullanılan kaynaklardaki hata ve eksikliklerden ve bu yayındaki bilgilerin kullanılması sonucunda yatırımcıların ve/veya ilgili kişilerin uğrayabilecekleri doğrudan ve/veya dolaylı zararlardan, kâr yoksunluğundan, manevi zararlardan ve her ne şekilde ve surette olursa olsun üçüncü kişilerin uğrayabileceği her türlü zararlardan dolayı Destek Yatırım Menkul Değerler A.Ş. sorumlu tutulamaz.

KISA VADELİ HİSSE ÖNERİLERİ

Hisse Kodu	Alım Aralığı	Hedef	Zarar Kes
TRENJ	Açılış Fiyatı	%4	-%3

2. Destek	1. Destek	Ö. Gün Kapanış	1. Direnç	2. Direnç
88.50	90.00	91.25	93.00	94.50



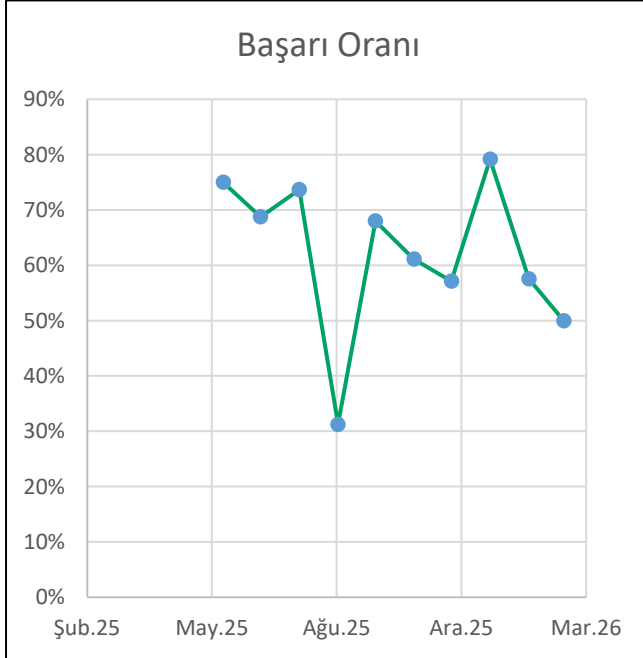
Burada yer alan yatırım bilgi, yorum ve tavsiyeleri yatırım danışmanlığı kapsamında değildir. Yatırım danışmanlığı hizmeti; aracı kurumlar, portföy yönetim şirketleri, yatırım ve kalkınma bankaları ile müşteri arasında imzalanacak yatırım danışmanlığı sözleşmesi çerçevesinde ve yetkili kuruluşlar tarafından kişilerin risk ve getiri tercihleri dikkate alınarak kişiye özel sunulmaktadır. Burada yer alan yorum ve tavsiyeler ise genel niteliktedir. Burada yer alan yorum ve tavsiyeler, mali durumunuz ile risk ve getiri tercihlerinize uygun olmayabilir. Bu nedenle, sadece burada yer alan bilgilere dayanılarak yatırım kararı verilmesi beklentilerinize uygun sonuçlar doğurmayabilir. Gerek bu yayındaki, gerekse bu yayında kullanılan kaynaklardaki hata ve eksikliklerden ve bu yayındaki bilgilerin kullanılması sonucunda yatırımcıların ve/veya ilgili kişilerin uğrayabilecekleri doğrudan ve/veya dolaylı zararlardan, kâr yoksunluğundan, manevi zararlardan ve her ne şekilde ve surette olursa olsun üçüncü kişilerin uğrayabileceği her türlü zararlardan dolayı Destek Yatırım Menkul Değerler A.Ş. sorumlu tutulamaz.

Hisse Kodu	Alım Aralığı	Hedef	Zarar Kes
SASA	Açılış Fiyatı	%4	-%3

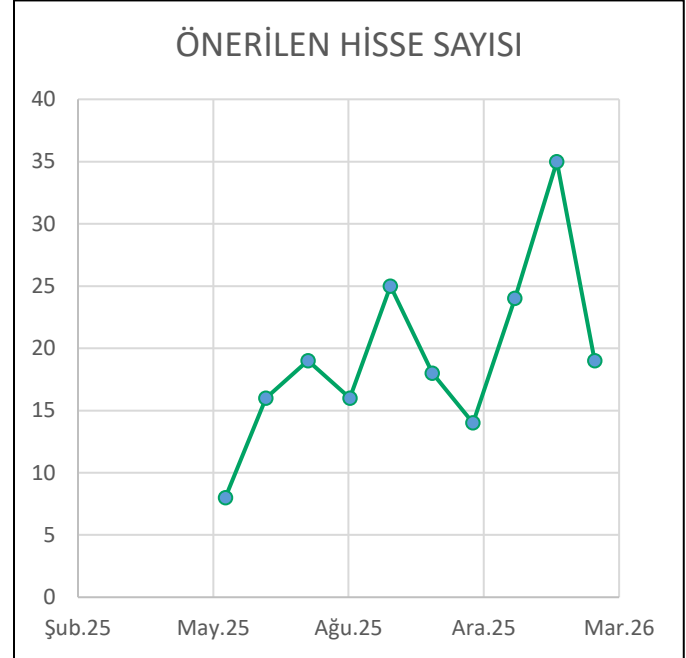
2. Destek	1. Destek	Ö. Gün Kapanış	1. Direnç	2. Direnç
2.27	2.30	2.34	2.40	2.44



Burada yer alan yatırım bilgi, yorum ve tavsiyeleri yatırım danışmanlığı kapsamında değildir. Yatırım danışmanlığı hizmeti; aracı kurumlar, portföy yönetim şirketleri, yatırım ve kalkınma bankaları ile müşteri arasında imzalanacak yatırım danışmanlığı sözleşmesi çerçevesinde ve yetkili kuruluşlar tarafından kişilerin risk ve getiri tercihleri dikkate alınarak kişiye özel sunulmaktadır. Burada yer alan yorum ve tavsiyeler ise genel niteliktedir. Burada yer alan yorum ve tavsiyeler, mali durumunuz ile risk ve getiri tercihlerinize uygun olmayabilir. Bu nedenle, sadece burada yer alan bilgilere dayanarak yatırım kararı verilmesi beklentilerinize uygun sonuçlar doğurmayabilir. Gerek bu yayındaki, gerekse bu yayında kullanılan kaynaklardaki hata ve eksikliklerden ve bu yayındaki bilgilerin kullanılması sonucunda yatırımcıların ve/veya ilgili kişilerin uğrayabilecekleri doğrudan ve/veya dolaylı zararlardan, kâr yoksunluğundan, manevi zararlardan ve her ne şekilde ve surette olursa olsun üçüncü kişilerin uğrayabileceği her türlü zararlardan dolayı Destek Yatırım Menkul Değerler A.Ş. sorumlu tutulamaz.



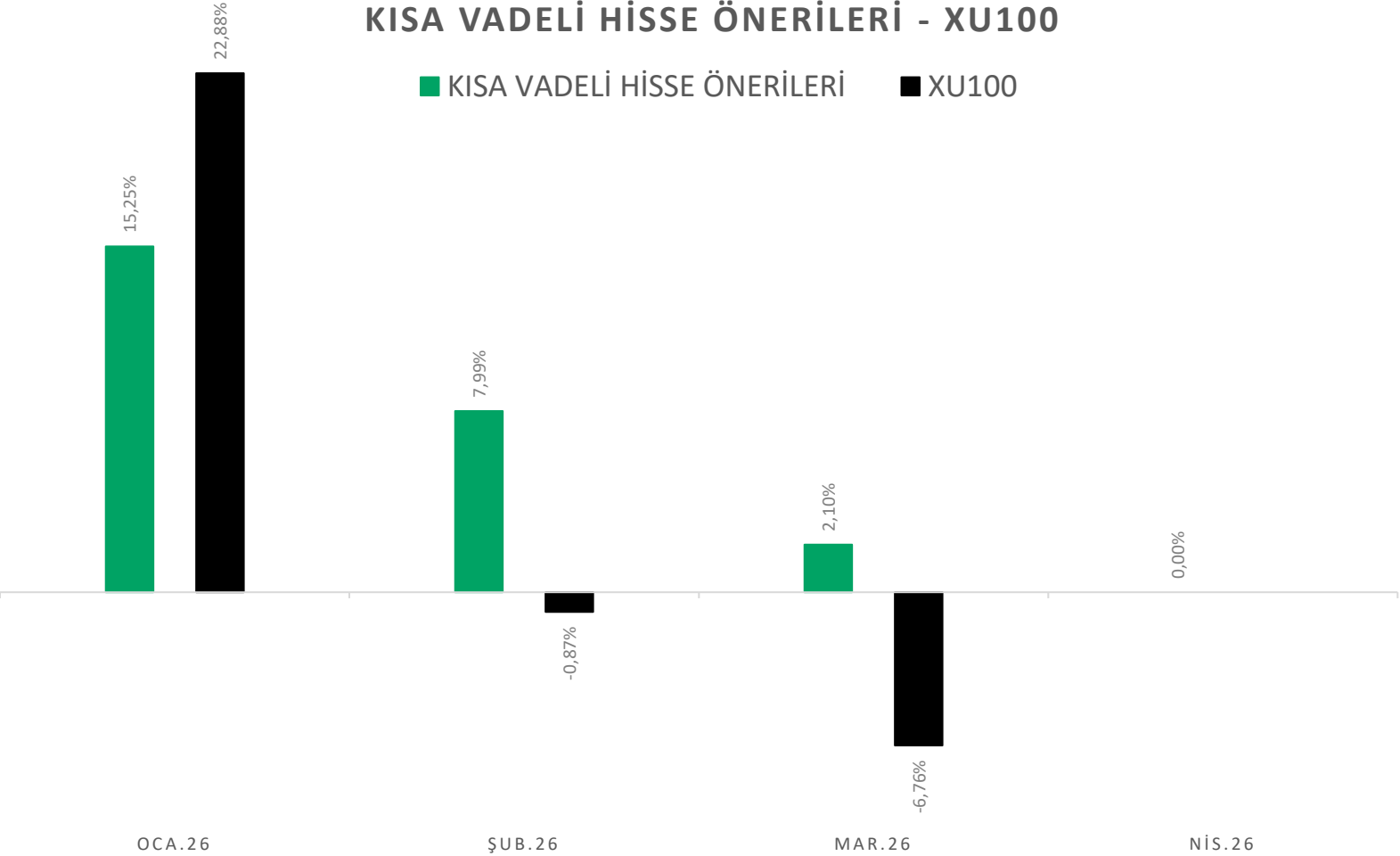
Başarı oranı: Önerilen hisselerde hedef fiyat seviyesine ulaşan işlem sayısının, toplam kapanan işlem sayısına oranı ile hesaplanmaktadır. Bu hesaplama yapılırken açık pozisyonlar dikkate alınmamaktadır.



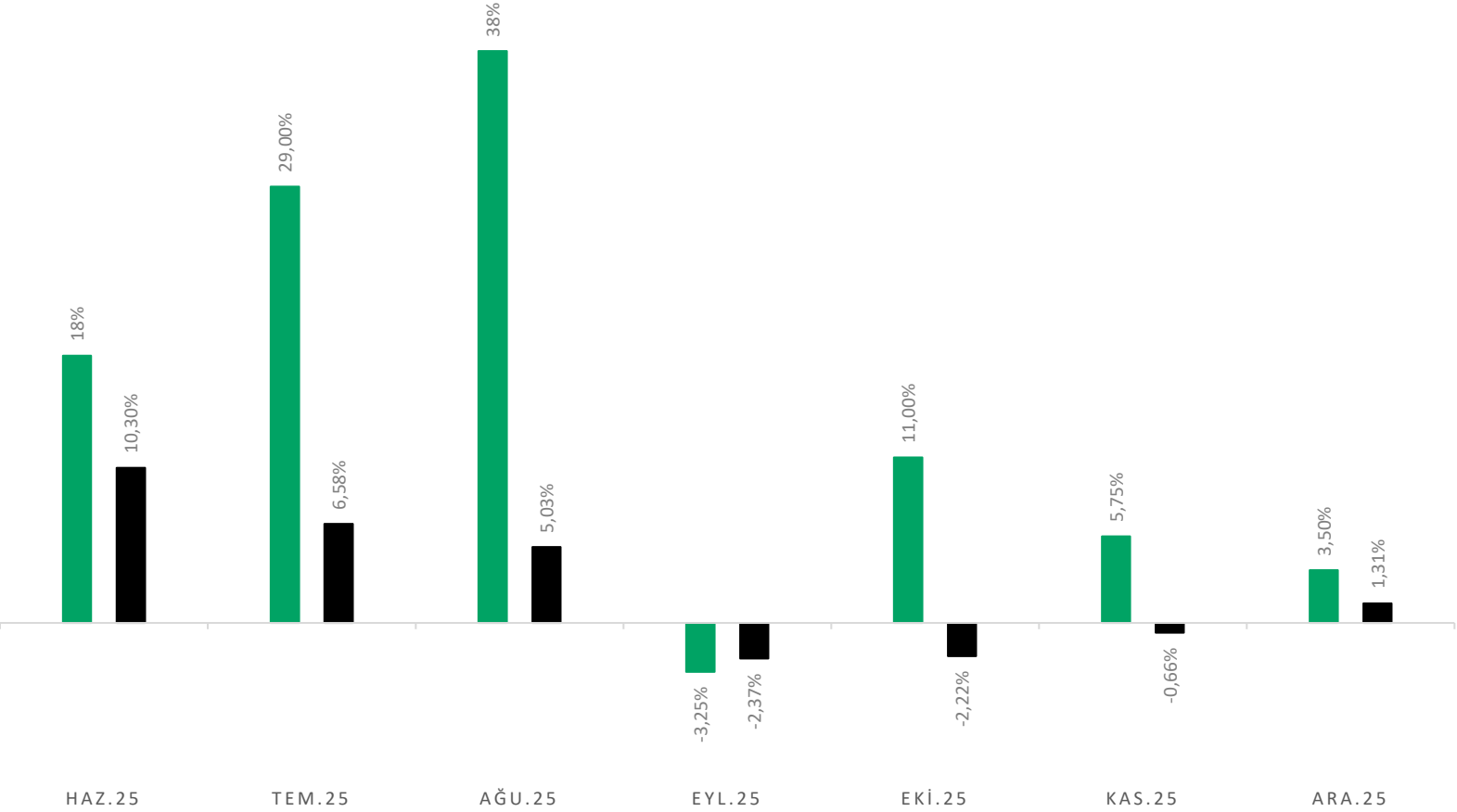
Önerilen Hisse Sayısı: Dönem içerisinde yatırımcılara sunulan toplam öneri sayısı.

KISA VADELİ HİSSE ÖNERİLERİ - XU100

■ KISA VADELİ HİSSE ÖNERİLERİ ■ XU100



KISA VADELİ HİSSE ÖNERİLERİ ■ XU100



KISA VADELİ HİSSE ÖNERİLERİ | MART 2026



Hisse	Öneri Tarihi	Açılış	Kar Al	Zarar Durdur	Kapanış Tarihi	Portföy Getirisi	Getiri Durumu	Hisse Getiri Oranı
YKBNK	2.03.2026	40,00	41,60	38,80	3.03.2026	-0,75%	Zarar Kes	-3%
EKGYO	2.03.2026	22,40	23,30	21,73	3.03.2026	-0,75%	Zarar Kes	-3%
HALKB	9.03.2026	42,80	44,51	41,52	9.03.2026	1,00%	Kar Al	4%
MGROS	9.03.2026	562,50	585,50	545,63	10.03.2026	1,02%	Kar Al	4%
EKGYO	9.03.2026	19,65	20,44	19,06	9.03.2026	1,00%	Kar Al	4%
TCELL	9.03.2026	104,10	112,00	100,98	10.03.2026	1,90%	Kar Al	8%
VAKBN	9.03.2026	33,00	34,32	32,01	9.03.2026	1,00%	Kar Al	4%
TSKB	10.03.2026	12,05	12,53	11,69	17.03.2026	1,00%	Kar Al	4%
OYAKC	10.03.2026	23,20	24,13	22,50	17.03.2026	0,00%	Maliyetten Kapandı	
KRDMD	10.03.2026	30,50	31,72	29,59	10.03.2026	1,00%	Kar Al	4%
EKGYO	11.03.2026	20,94	21,78	20,31	27.03.2026	-0,98%	Zarar Kes	-4%
TUPRS	11.03.2026	250,00	260,00	242,50	12.03.2026	1,00%	Kar Al	4%
KRDMD	12.03.2026	30,90	32,14	29,97	13.03.2026	-0,75%	Zarar Kes	-3%
AKBNK	13.03.2026	72,50	75,40	70,33	17.03.2026	1,00%	Kar Al	4%
TRENJ	17.03.2026	104,50	108,68	101,37	18.03.2026	-0,75%	Zarar Kes	-3%
TKFEN	17.03.2026	84,50	87,88	81,97	18.03.2026	-0,75%	Zarar Kes	-3%
SAHOL	17.03.2026	95,00	98,80	92,15	27.03.2026	-1,07%	Zarar Kes	-4%
KRDMD	18.03.2026	30,68	31,91	29,76	27.03.2026	-0,80%	Zarar Kes	-3%
AKBNK	24.03.2026	72,10	74,98	69,94	27.03.2026	-1,23%	Zarar Kes	-5%
HALKB	31.03.2026	35,40	36,82	34,34				

** EKGYO Zarar Durdur:	20,12
** SAHOL Zarar Durdur:	90,95
** KRDMMD Zarar Durdur:	29,70
** AKBNK Zarar Durdur:	68,55

Mart Ayı Endeks Getirileri	
XU030	-6,24%
XU050	-6,65%
XU100	-6,76%

Mart Ayı Getiri Oranları	
Getiri	2,10%
Kar Al	9
Zarar Kes	9

Başarı Oranı 50,00%

* Kısa Vadeli Hisse Önerileri, Borsa İstanbul Yıldız Pazar'da işlem gören, en az 2 milyar TL piyasa değerine ve günlük ortalama 30 milyon TL işlem hacmine sahip pay senetleri arasından seçilmektedir.

** Önerilen Hisse senetlerinin toplam getirisini ifade etmektedir.

KISA VADELİ HİSSE ÖNERİLERİ | ŞUBAT 2026



Hisse	Öneri Tarihi	Açılış	Kar Al	Zarar Durdur	Kapanış Tarihi	Portföy Getirisi	Getiri Durumu	Hisse Getiri Oranı
KRDMD	2.02.2026	28,50	29,64	27,65	3.02.2026	1,00%	Kar Al	4%
HALKB	2.02.2026	42,66	44,37	41,38	3.02.2026	1,00%	Kar Al	4%
EKGYO	2.02.2026	25,00	26,00	24,25	3.02.2026	1,00%	Kar Al	4%
CCOLA	3.02.2026	74,80	77,79	72,56	6.02.2026	-0,75%	Zarar Kes	-3%
ASELS	3.02.2026	303,00	315,12	293,91	3.02.2026	-0,75%	Zarar Kes	-3%
TSKB	3.02.2026	13,96	14,52	13,53	4.02.2026	-0,75%	Zarar Kes	-3%
MAVI	4.02.2026	47,86	49,77	46,42	6.02.2026	-0,75%	Zarar Kes	-3%
DOAS	4.02.2026	228,00	237,12	221,16	9.02.2026	1,00%	Kar Al	4%
ASELS	5.02.2026	300,00	312,00	291,00	5.02.2026	-0,75%	Zarar Kes	-3%
HALKB	6.02.2026	43,96	45,72	42,64	10.02.2026	1,00%	Kar Al	4%
KORDS	10.02.2026	55,10	57,30	53,45	12.02.2026	1,00%	Kar Al	4%
KRDMA	10.02.2026	29,56	30,74	28,67	13.02.2026	1,00%	Kar Al	4%
PGSUS	10.02.2026	210,00	218,40	203,70	12.02.2026	1,00%	Kar Al	4%
SASA	11.02.2026	2,50	2,60	2,43	11.02.2026	1,00%	Kar Al	4%
GARAN	11.02.2026	155,00	161,20	150,35	12.02.2026	1,00%	Kar Al	4%
SASA	13.02.2026	2,68	2,79	2,60	18.02.2026	-0,75%	Zarar Kes	-3%
KCAER	13.02.2026	11,85	12,32	11,49	16.02.2026	1,00%	Kar Al	4%
OTKAR	13.02.2026	465,00	483,60	451,05	16.02.2026	-0,75%	Zarar Kes	-3%
OYAK	16.02.2026	27,24	28,33	26,42	18.02.2026	0,00%	Maliyetten Kapandı	
ASELS	16.02.2026	303,00	315,12	293,91	17.02.2026	-0,75%	Zarar Kes	-3%
GARAN	17.02.2026	159,50	165,88	154,72	18.02.2026	0,71%	Kar Al	2,82%
TRENJ	18.02.2026	108,60	112,94	105,34	18.02.2026	0,78%	Kar Al	3,13%
TKFEN	18.02.2026	86,30	89,75	83,71	18.02.2026	1,00%	Kar Al	4%
TKFEN	19.02.2026	84,50	87,88	81,97	19.02.2026	-0,75%	Zarar Kes	-3%
GARAN	20.02.2026	154,00	160,16	149,38	23.02.2026	1,00%	Kar Al	4%
KRDMD	20.02.2026	30,30	31,51	29,39	23.02.2026	1,00%	Kar Al	4%
EKGYO	20.02.2026	24,30	25,27	23,57	27.02.2026	-0,75%	Zarar Kes	-3%
THYAO	23.02.2026	319,80	332,59	310,21	24.02.2026	-0,75%	Zarar Kes	-3%
EREGL	23.02.2026	30,30	31,51	29,39	23.02.2026	1,00%	Kar Al	4%
TKFEN	23.02.2026	84,25	87,62	81,72	23.02.2026	-0,75%	Zarar Kes	-3%
TSKB	23.02.2026	13,20	13,73	12,80	25.02.2026	-0,75%	Zarar Kes	-3%
AEEFS	24.02.2026	20,20	21,01	19,59	25.02.2026	-0,75%	Zarar Kes	-3%
YKBNK	25.02.2026	43,10	44,82	41,81	27.02.2026	0,00%	Maliyetten Kapandı	
SASA	25.02.2026	2,37	2,46	2,30	26.02.2026	1,00%	Kar Al	4%
KRDMD	25.02.2026	31,30	32,55	30,36	27.02.2026	1,00%	Kar Al	4%

* Piyasa Koşullarından ötürü erken kapanış TRENJ:

112,00

* Piyasa Koşullarından ötürü erken kapanış GARAN:

164,00

Şubat Ayı Endeks Getirileri	
XU030	2,35%
XU050	2,12%
XU100	-0,87%

Şubat Ayı Getiri Oranları	
Getiri	7,99%
Kar Al	19
Zarar Kes	14

Başarı Oranı

57,58%

* Kısa Vadeli Hisse Önerileri, Borsa İstanbul Yıldız Pazar'da işlem gören, en az 2 milyar TL piyasa değerine ve günlük ortalama 30 milyon TL işlem hacmine sahip pay senetleri arasından seçilmektedir.

** Önerilen Hisse senetlerinin toplam getirisini ifade etmektedir.

KISA VADELİ HİSSE ÖNERİLERİ | OCAK 2026



Hisse	Öneri Tarihi	Açılış	Kar Al	Zarar Durdur	Kapanış Tarihi	Portföy Getirisi	Getiri Durumu	Hisse Getiri Oranı
PGSUS	5.01.2026	195,00	202,80	189,15	6.01.2026	1,00%	Kar Al	4%
FROTO	5.01.2026	95,50	99,32	92,64	9.01.2026	1,00%	Kar Al	4%
ASTOR	6.01.2026	117,50	122,20	113,98	8.01.2026	1,00%	Kar Al	4%
OYAKC	6.01.2026	23,95	24,91	23,23	8.01.2026	-0,75%	Zarar Kes	-3%
VAKBN	8.01.2026	32,84	34,15	31,85	13.01.2026	-0,75%	Zarar Kes	-3%
TCELL	8.01.2026	99,00	102,96	96,03	15.01.2026	1,00%	Kar Al	4%
MAVI	9.01.2026	43,90	45,66	42,58	13.01.2026	1,00%	Kar Al	4%
KRDMD	14.01.2026	27,70	28,81	26,87	16.01.2026	1,00%	Kar Al	4%
AKSA	14.01.2026	10,00	10,40	9,70	19.01.2026	1,00%	Kar Al	4%
AEFES	14.01.2026	16,66	17,33	16,16	15.01.2026	1,00%	Kar Al	4%
EKGYO	15.01.2026	20,76	21,59	20,14	16.01.2026	1,00%	Kar Al	4%
SISE	16.01.2026	38,70	40,25	37,54	19.01.2026	1,00%	Kar Al	4%
SASA	16.01.2026	2,35	2,44	2,28	20.01.2026	1,00%	Kar Al	4%
CANTE	19.01.2026	2,11	2,19	2,05	21.01.2026	-0,75%	Zarar Kes	-3%
AEFES	19.01.2026	17,85	18,56	17,31	20.01.2026	-0,75%	Zarar Kes	-3%
TCELL	20.01.2026	105,00	109,20	101,85	22.01.2026	1,00%	Kar Al	4%
TSKB	21.01.2026	13,27	13,80	12,87	22.01.2026	-0,75%	Zarar Kes	-3%
THYAO	21.01.2026	295,00	306,80	286,15	29.01.2026	1,00%	Kar Al	4%
EKGYO	21.01.2026	22,58	23,48	21,90	23.01.2026	1,00%	Kar Al	4%
KRDMD	22.01.2026	29,06	30,22	28,19	29.01.2026	1,00%	Kar Al	4%
ENKAI	22.01.2026	81,20	84,45	78,76	23.01.2026	1,00%	Kar Al	4%
AEFES	26.01.2026	17,77	18,48	17,24	28.01.2026	1,00%	Kar Al	4%
PGSUS	26.01.2026	202,20	210,29	196,13	4.02.2026	1,00%	Kar Al	4%
TSKB	28.01.2026	13,26	13,79	12,86	29.01.2026	1,00%	Kar Al	4%

Ocak Ayı Endeks Getirileri

XU030	23,76%
XU050	22,67%
XU100	22,88%

Ocak Ayı Getiri Oranları

Getiri	15,25%
Kar Al	19
Zarar Kes	5

Başarı Oranı

79,17%

* Kısa Vadeli Hisse Önerileri, Borsa İstanbul Yıldız Pazar'da işlem gören, en az 2 milyar TL piyasa değerine ve günlük ortalama 30 milyon TL işlem hacmine sahip pay senetleri arasından seçilmektedir.

** Önerilen Hisse senetlerinin toplam getirisini ifade etmektedir.

Hisse	Öneri Tarihi	Açılış	Kar Al	Zarar Durdur	Kapanış Tarihi	Portföy Getirisi	Getiri Durumu	Hisse Getiri Oranı
TTKOM	2.12.2025	57,30	59,59	55,58	5.12.2025	-0,75%	Zarar Kes	-3%
BIMAS	2.12.2025	551,00	573,04	534,47	3.12.2025	-0,75%	Zarar Kes	-3%
ASELS	3.12.2025	187,70	195,21	182,07	8.12.2025	1,00%	Kar Al	4%
PGSUS	3.12.2025	205,00	213,20	198,85	4.12.2025	-0,75%	Zarar Kes	-3%
TOASO	4.12.2025	230,00	239,20	223,10	8.12.2025	1,00%	Kar Al	4%
THYAO	5.12.2025	270,00	280,80	261,90	6.01.2026	1,00%	Kar Al	4%
SASA	8.12.2025	2,88	3,00	2,79	22.12.2025	-0,75%	Zarar Kes	-3%
VESBE	8.12.2025	8,50	8,84	8,25	15.12.2025	-0,75%	Zarar Kes	-3%
EREGL	10.12.2025	24,30	25,27	23,57	30.12.2025	-0,75%	Zarar Kes	-3%
TTKOM	17.12.2025	55,30	57,51	53,64	22.12.2025	1,00%	Kar Al	4%
ASTOR	24.12.2025	112,50	117,00	109,13	26.12.2025	1,00%	Kar Al	4%
SAHOL	24.12.2025	84,00	87,36	81,48	2.01.2026	1,00%	Kar Al	4%
TOASO	26.12.2025	247,60	257,50	240,17	2.01.2026	1,00%	Kar Al	4%
TCELL	30.12.2025	93,90	97,66	91,08	6.01.2026	1,00%	Kar Al	4%

Aralık Ayı Endeks Getirileri	
XU030	0,55%
XU050	0,77%
XU100	1,31%

Aralık Ayı Getiri Oranları	
Getiri	3,50%
Kar Al	8
Zarar Kes	6

Başarı Oranı

57,14%

* Kısa Vadeli Hisse Önerileri, Borsa İstanbul Yıldız Pazar'da işlem gören, en az 2 milyar TL piyasa değerine ve günlük ortalama 30 milyon TL işlem hacmine sahip pay senetleri arasından seçilmektedir.

** Önerilen Hisse senetlerinin toplam getirisini ifade etmektedir.

Hisse	Öneri Tarihi	Açılış	Kar Al	Zarar Durdur	Kapanış Tarihi	Portföy Getirisi	Getiri Durumu	Hisse Getiri Oranı
OYAKC	3.11.2025	21,26	22,11	20,62	6.11.2025	1,00%	Kar Al	4%
AEFES	3.11.2025	14,53	15,11	14,09	11.11.2025	-0,75%	Zarar Kes	-3%
SAHOL	3.11.2025	81,55	84,81	79,10	10.11.2025	-0,75%	Zarar Kes	-3%
MGROS	6.11.2025	461,75	480,22	447,90	7.11.2025	1,00%	Kar Al	4%
PGSUS	7.11.2025	213,60	222,14	207,19	10.11.2025	-0,75%	Zarar Kes	-3%
EREGL	11.11.2025	25,24	26,25	24,48	11.11.2025	-0,75%	Zarar Kes	-3%
ENKAI	11.11.2025	76,25	79,30	73,96	11.11.2025	-0,75%	Zarar Kes	-3%
FROTO	13.11.2025	94,50	98,28	91,67	2.12.2025	1,00%	Kar Al	4%
PETKM	14.11.2025	16,48	17,14	15,99	17.11.2025	1,00%	Kar Al	4%
OYAKC	14.11.2025	21,98	22,86	21,32	14.11.2025	-0,75%	Zarar Kes	-3%
ASELS	14.11.2025	177,70	184,81	172,37	14.11.2025	-0,75%	Zarar Kes	-3%
KCHOL	18.11.2025	166,90	173,58	161,89	20.11.2025	1,00%	Kar Al	4%
SISE	18.11.2025	35,62	37,04	34,55	25.11.2025	1,00%	Kar Al	4%
THYAO	18.11.2025	267,50	278,20	259,48	19.11.2025	1,00%	Kar Al	4%
PETKM	20.11.2025	16,95	17,63	16,44	2.12.2025	1,00%	Kar Al	4%
YKBNK	21.11.2025	33,30	34,63	32,30	25.11.2025	1,00%	Kar Al	4%
THYAO	25.11.2025	271,00	281,84	262,87	2.12.2025	1,00%	Kar Al	4%
KRDMD	26.11.2025	25,20	26,21	24,44	3.12.2025	1,00%	Kar Al	4%

Kasım Ayı Endeks Getirileri	
XU030	-0,24%
XU050	-0,07%
XU100	-0,66%

Kasım Ayı Getiri Oranları	
Getiri	5,75%
Kar Al	11
Zarar Kes	7

Endeks getirileri ay başlangıcı - bitiş arasındaki kapanış değerlerinin yüzde değişimini vermektedir.

Başarı Oranı

61,11%

** Önerilen Hisse senetlerinin toplam getirisini ifade etmektedir.

KISA VADELİ HİSSE ÖNERİLERİ | EKİM



Hisse	Öneri Tarihi	Açılış	Kar Al	Zarar Durdur	Kapanış Tarihi	Portföy Getirisi	Getiri Durumu	Hisse Getiri Oranı
PGSUS	1.10.2025	216,60	225,26	210,10	2.10.2025	1,00%	Kar Al	4%
SAHOL	1.10.2025	86,70	90,17	84,10	3.10.2025	-0,75%	Zarar Kes	-3%
DOAS	1.10.2025	175,90	182,94	170,62	3.10.2025	1,00%	Kar Al	4%
AKBNK	6.10.2025	59,80	62,19	58,01	9.10.2025	-0,75%	Zarar Kes	-3%
PETKM	6.10.2025	18,36	19,09	17,81	6.10.2025	1,00%	Kar Al	4%
TTKOM	6.10.2025	51,45	53,51	49,91	14.10.2025	-0,75%	Zarar Kes	-3%
EKGYO	7.10.2025	19,22	19,99	18,64	8.10.2025	1,00%	Kar Al	4%
DOAS	8.10.2025	177,20	184,29	171,88	13.10.2025	-0,75%	Zarar Kes	-3%
OYAKC	9.10.2025	20,38	21,20	19,77	9.10.2025	1,00%	Kar Al	4%
SAHOL	10.10.2025	82,00	85,28	79,54	14.10.2025	-0,75%	Zarar Kes	-3%
FROTO	14.10.2025	92,35	96,04	89,58	20.10.2025	1,00%	Kar Al	4%
VAKBN	14.10.2025	23,16	24,09	22,47	14.10.2025	-0,75%	Zarar Kes	-3%
TCELL	15.10.2025	91,05	94,69	88,32	15.10.2025	1,00%	Kar Al	4%
SASA	15.10.2025	3,08	3,20	2,99	16.10.2025	1,00%	Kar Al	4%
VESBE	16.10.2025	9,02	9,38	8,75	17.10.2025	-0,75%	Zarar Kes	-3%
SOKM	16.10.2025	38,28	39,81	37,13	20.10.2025	1,00%	Kar Al	4%
EKGYO	16.10.2025	18,33	19,06	17,78	20.10.2025	1,00%	Kar Al	4%
SAHOL	16.10.2025	78,90	82,06	76,53	17.10.2025	-0,75%	Zarar Kes	-3%
HALKB	17.10.2025	24,94	25,94	24,19	17.10.2025	1,00%	Kar Al	4%
AKBNK	17.10.2025	54,40	56,58	52,77	20.10.2025	1,00%	Kar Al	4%
EREGL	20.10.2025	27,06	28,14	26,25	3.11.2025	1,00%	Kar Al	4%
OTKAR	20.10.2025	428,50	445,64	415,65	22.10.2025	1,00%	Kar Al	4%
PETKM	21.10.2025	17,01	17,69	16,50	27.10.2025	1,00%	Kar Al	4%
HALKB	22.10.2025	26,18	27,23	25,39	24.10.2025	1,00%	Kar Al	4%
SAHOL	23.10.2025	78,30	81,40	75,95	24.10.2025	1,00%	Kar Al	4%

Ekim Ayı Endeks Getirileri	
XU030	-4,09%
XU050	-3,62%
XU100	-2,22%

Ekim Ayı Getiri Oranları	
Getiri	11,00%
Kar Al	17
Zarar Kes	8

Başarı Oranı

68,00%

* Kısa Vadeli Hisse Önerileri, Borsa İstanbul Yıldız Pazar'da işlem gören, en az 2 milyar TL piyasa değerine ve günlük ortalama 30 milyon TL işlem hacmine sahip pay senetleri arasından seçilmektedir.

** Önerilen Hisse senetlerinin toplam getirisini ifade etmektedir.

Hisse	Öneri Tarihi	Açılış	Kar Al	Zarar Durdur	Kapanış Tarihi	Portföy Getirisi	Getiri Durumu	Hisse Getiri Oranı
TTKOM	2.09.2025	54,35	56,50	52,60	2.09.2025	-0,75%	Zarar Kes	-3%
PGSUS	2.09.2025	246,00	255,50	238,30	2.09.2025	-0,75%	Zarar Kes	-3%
SOKM	2.09.2025	40,78	42,42	39,54	2.09.2025	-0,75%	Zarar Kes	-3%
ISCTR	2.09.2025	14,83	15,42	14,38	2.09.2025	-0,75%	Zarar Kes	-3%
SAHOL	3.09.2025	89,10	92,66	86,43	3.09.2025	-0,75%	Zarar Kes	-3%
AKBNK	3.09.2025	66,05	68,69	64,07	3.09.2025	-0,75%	Zarar Kes	-3%
KOZAL	3.09.2025	23,26	24,19	22,56	5.09.2025	1,00%	Kar Al	4%
TCELL	3.09.2025	91,20	94,85	88,46	8.09.2025	-0,75%	Zarar Kes	-3%
KOZAA	8.09.2025	79,35	82,50	76,95	8.09.2025	-0,75%	Zarar Kes	-3%
MGROS	8.09.2025	457,75	475,75	443,75	8.09.2025	-0,75%	Zarar Kes	-3%
PGSUS	8.09.2025	225,90	234,60	219,10	16.09.2025	1,00%	Kar Al	4%
OYAKC	19.09.2025	20,27	21,08	19,66	23.09.2025	1,00%	Kar Al	4%
BIMAS	19.09.2025	509,96	535,00	499,00	22.09.2025	1,00%	Kar Al	4%
PETKM	19.09.2025	17,77	18,48	17,24	22.09.2025	1,00%	Kar Al	4%
TTKOM	22.09.2025	54,60	56,78	52,94	23.09.2025	-0,75%	Zarar Kes	-3%
PGSUS	23.09.2025	230,50	239,72	223,59	24.09.2025	-0,75%	Zarar Kes	-3%

Eylül Ayı Endeks Getirileri	
XU030	-1,81%
XU050	-2,72%
XU100	-2,37%

Eylül Ayı Getiri Oranları	
Getiri	-3,25%
Kar Al	5
Zarar Kes	11

Başarı Oranı

31,25%

* Kısa Vadeli Hisse Önerileri, Borsa İstanbul Yıldız Pazar'da işlem gören, en az 2 milyar TL piyasa değerine ve günlük ortalama 30 milyon TL işlem hacmine sahip pay senetleri arasından seçilmektedir.

** Önerilen Hisse senetlerinin toplam getirisini ifade etmektedir.

KISA VADELİ HİSSE ÖNERİLERİ | AĞUSTOS



Hisse	Öneri Tarihi	Açılış	Kar Al	Zarar Durdur	Kapanış Tarihi	Getiri Durumu	Getiri Oranı
SISE	1.08.2025	37,24	38,73	36,12	6.08.2025	Kar Al	4%
FROTO	4.08.2025	100,40	104,42	97,39	6.08.2025	Kar Al	4%
TTRAK	5.08.2025	612,00	636,48	593,64	11.08.2025	Kar Al	4%
YKBNK	5.08.2025	33,64	34,04	32,63	5.08.2025	Kar Al	1%
PETKM	6.08.2025	17,74	18,45	17,21	15.08.2025	Kar Al	4%
PGSUS	6.08.2025	259	269,36	251,23	25.08.2025	Kar Al	4%
SAHOL	6.08.2025	94,85	98,64	92,00	13.08.2025	Kar Al	4%
AEFES	7.08.2025	16,25	16,90	15,76	7.08.2025	Kar Al	4%
ULKER	7.08.2025	115,50	120,12	112,04	21.08.2025	Kar Al	4%
CCOLA	7.08.2025	51,50	53,56	49,96	14.08.2025	Zarar Kes	-3%
TTKOM	8.08.2025	56,05	58,29	54,37	11.08.2025	Kar Al	4%
DOAS	11.08.2025	196,2	204,05	190,31	19.08.2025	Kar Al	4%
PGSUS	14.08.2025	254,00	264,25	246,30	25.08.2025	Kar Al	4%
SAHOL	15.08.2025	95,00	98,80	92,15	18.08.2025	Zarar Kes	-3%
AKBNK	19.08.2025	65,60	68,20	63,60	22.08.2025	Kar Al	4%
HALKB	21.08.2025	27,66	28,77	26,83	2.09.2025	Zarar Kes	-3%
TCELL	22.08.2025	98,50	102,44	95,55	28.08.2025	Zarar Kes	-3%
VESTL	25.08.2025	40,22	41,83	39,01	28.08.2025	Kar Al	4%
TAVHL	26.08.2025	262,00	272,48	254,14	29.08.2025	Zarar Kes	-3%

Ağustos Ayı Endeks Getirileri

XU030	4,38%
XU050	5,04%
XU100	5,03%

Ağustos Ayı Getiri Oranları

Getiri	38%
Kar Al	14
Zarar Kes	5

Başarı Oranı

73,68%

* Kısa Vadeli Hisse Önerileri, Borsa İstanbul Yıldız Pazar'da işlem gören, en az 2 milyar TL piyasa değerine ve günlük ortalama 30 milyon TL işlem hacmine sahip pay senetleri arasından seçilmektedir.

** Önerilen Hisse senetlerinin toplam getirisini ifade etmektedir.

Hisse	Tarih	Açılış	Kar Al	Zarar Durdur	Kapanış Tarihi	Getiri Durumu	Getiri Oranı
GUBRF	1.07.2025	238,00	247,52	230,86	1.07.2025	Kar Al	4%
OTKAR	2.07.2025	412,25	428,74	399,88	10.07.2025	Kar Al	4%
BIMAS	2.07.2025	496,50	516,36	481,61	3.07.2025	Kar Al	4%
ZOREN	2.07.2025	3,14	3,27	3,05	7.07.2025	Zarar Kes	-3%
TUPRS	9.07.2025	140,4	146,02	136,19	9.07.2025	Kar Al	4%
BIMAS	9.07.2025	490,50	510,12	475,79	24.07.2025	Kar Al	4%
TCELL	11.07.2025	93,70	97,45	90,89	14.07.2025	Zarar Kes	-3%
TTKOM	16.07.2025	55,40	57,62	53,74	21.07.2025	Kar Al	4%
KCHOL	21.07.2025	167,40	174,10	162,38	21.07.2025	Kar Al	4%
PGSUS	22.07.2025	266,25	276,90	258,26	25.07.2025	Zarar Kes	-3%
THYAO	22.07.2025	295,00	306,80	286,15	28.07.2025	Zarar Kes	-3%
DOAS	23.07.2025	186,70	194,17	181,10	6.08.2025	Kar Al	4%
CCOLA	24.07.2025	51,20	53,25	49,66	29.07.2025	Zarar Kes	-3%
HALKB	29.07.2025	26,88	27,96	26,07	31.07.2025	Kar Al	4%
SAHOL	31.07.2025	93,45	97,10	90,65	31.07.2025	Kar Al	4%
PGSUS	31.07.2025	251,00	261,04	243,47	31.07.2025	Kar Al	4%

Temmuz Ayı Endeks Getirileri	
XU030	5,61%
XU050	5,86%
XU100	6,58%

Temmuz Ayı Getiri Oranları	
Getiri	29%
Kar Al	11
Zarar Kes	5

Başarı Oranı

68,75%

* Kısa Vadeli Hisse Önerileri, Borsa İstanbul Yıldız Pazar'da işlem gören, en az 2 milyar TL piyasa değerine ve günlük ortalama 30 milyon TL işlem hacmine sahip pay senetleri arasından seçilmektedir.

Hisse	Tarih	Açılış	Kar Al	Zarar Durdur	Kapanış Tarihi	Getiri Durumu	Getiri Oranı
TOASO	24.06.2025	182,10	189,38	176,64	30.06.2025	Kar Al	4%
KOZAA	24.06.2025	83,70	85,85	82,55	24.06.2025	Kar Al	2,57%
AKGRT	25.06.2025	5,74	5,97	5,57	30.06.2025	Kar Al	4%
KOZAA	25.06.2025	81,85	83,65	80,70	26.06.2025	Zarar Kes	-1,41%
KRDMD	26.06.2025	22,80	23,30	22,50	30.06.2025	Kar Al	2,10%
IPEKE	26.06.2025	60,45	62,25	59,55	27.06.2025	Zarar Kes	-1,50%
FROTO	27.06.2025	84,30	87,67	81,77	30.06.2025	Kar Al	4%
SOKM	30.06.2025	33,24	34,57	32,24	30.06.2025	Kar Al	4%

Haziran Ayı Endeks Getirileri	
XU030	12,28%
XU050	11,42%
XU100	10,30%

Haziran Ayı Getiri Oranları	
Getiri	18%
Kar Al	6
Zarar Kes	2

Başarı Oranı

75,00%

* Kısa Vadeli Hisse Önerileri, Borsa İstanbul Yıldız Pazar'da işlem gören, en az 2 milyar TL piyasa değerine ve günlük ortalama 30 milyon TL işlem hacmine sahip pay senetleri arasından seçilmektedir.

Yasal Uyarı

Bu içerikte yer alan bilgiler genel nitelikte olup, herhangi bir getiri garantisi veya doğrudan yatırım tavsiyesi niteliği taşımamaktadır. Yatırım kararları kişisel risk ve tercihlere göre verilmelidir. Yatırımcıların, burada yer alan bilgilere dayanarak işlem yapmadan önce kendi arařtırmalarını yapmaları ve ilgili verileri doęrulamaları önemle tavsiye edilir. Burada yer alan bilgilere dayanılarak yapılan işlemlerden doğabilecek doğrudan veya dolaylı zararlardan Destek Yatırım Menkul Deęerler A.Ő., baęlı kuruluşları, çalışanları ve danışmanları sorumlu tutulamaz.

Sunulan veriler güvenilirlięi kabul edilen kaynaklardan elde edilmiş olmakla birlikte, bilgilerdeki doęruluk, eksiksizlik ve deęişmezlik garanti edilmemektedir. Destek Yatırım adına sizinle iletişime geęen kiři veya kurumların kaynaęını mutlaka doęrulayınız. Kurumumuz Telegram vb. uygulamalar veya sahte internet siteleri üzerinden hiçbir şekilde bilgi talep etmez, nakit yatırıma veya çekme işlemlerine yönlendirmez. Tüm resmi bilgilere yalnızca kurumumuzun web sitesi üzerinden ulaşabilir ve doęruluęunu teyit edebilirsiniz.

Burada yer alan bilgi, yorum ve tavsiyeler yatırım danışmanlıęı kapsamında deęildir. Yatırım danışmanlıęı hizmeti; aracı kurumlar, portföy yönetim şirketleri, yatırım ve kalkınma bankaları ile müřteri arasında imzalanacak sözleşme çerçevesinde, kişilerin risk ve getiri tercihleri dikkate alınarak kişiye özel sunulmaktadır. Bu nedenle, yalnızca burada yer alan bilgilere dayanarak yatırım kararı verilmesi beklentilerinize uygun sonuçlar doğurmayabilir. Bu içerikte yer alan bilgi ve verilerden kaynaklanabilecek doğrudan veya dolaylı zararlardan, kâr yoksunluęundan veya üçüncü kişilerin uğrayabileceęi zararlardan Destek Yatırım Menkul Deęerler A.Ő. hiçbir şekilde sorumlu deęildir.

Gökhan Uskuay

Arařtırma Direktörü

arastirma@destekyatirim.com