

Küresel piyasalar, Orta Doğu'daki jeopolitik gelişmelerin belirleyici olduğu bir haftanın ardından, diplomatik çözüm beklentilerinin artmasıyla birlikte haftanın son işlem gününe temkinli iyimser bir görünümle girmektedir. İsrail ile Lübnan arasında yürürlüğe giren 10 günlük ateşkes ve ABD ile İran arasında hafta sonu gerçekleşmesi beklenen görüşmeler, bölgesel tansiyonun kontrol altına alınabileceğine yönelik beklentileri güçlendirmiştir. Bu gelişmeler, özellikle riskli varlıklara olan talebi desteklerken, güvenli liman varlıklarında sınırlı çözümlere neden olmuştur.

Bununla birlikte, jeopolitik risklerin tamamen ortadan kalkmadığı ve özellikle enerji arzı açısından kritik öneme sahip Hürmüz Boğazı'ndaki belirsizliğin sürdüğü görülmektedir. Küresel petrol ve doğalgaz arzının yaklaşık beşte birinin geçtiği bu stratejik geçiş noktasındaki aksama, enerji piyasalarında arz yönlü riskleri canlı tutmaktadır. ABD ve İran arasında uygulanan fiili abluka nedeniyle tanker trafiğinin önemli ölçüde sekteye uğraması, enerji fiyatlarının yüksek seviyelerde kalmasına neden olmaktadır. Makroekonomik tarafta, özellikle ABD ekonomisinin dirençli yapısını koruduğuna işaret eden veriler, küresel risk iştahını desteklemektedir. İşgücü piyasasına ilişkin verilerin güçlü seyri, büyüme endişelerinin sınırlı kalmasını sağlarken, piyasalarda olumlu fiyatlamaların devam etmesine katkı sunmaktadır. Ancak mevcut fiyatlamaların büyük ölçüde iyimser senaryoları yansıttığı ve yukarı yönlü potansiyelin sınırlı olabileceği yönündeki değerlendirmeler de dikkat çekmektedir.

Genel olarak değerlendirildiğinde, küresel piyasalarda iyimserlik ile temkinli duruşun birlikte var olduğu bir görünüm söz konusudur. Jeopolitik gelişmelere duyarlılığın yüksek olduğu mevcut konjonktürde, haber akışı piyasa yönü üzerinde belirleyici olmaya devam etmektedir.

ABD PİYASALARI

ABD hisse senedi piyasaları, jeopolitik risklerdeki görece azalma ve güçlü makroekonomik verilerin desteğiyle yükseliş eğilimini sürdürmüştür. Orta Doğu'da diplomatik çözüm ihtimalinin artması, yatırımcıların risk iştahını desteklerken, endekslerin tarihi zirvelerine yakın seviyelerde kalmasını sağlamıştır.

Özellikle teknoloji sektörü öncülüğünde devam eden yükseliş trendi dikkat çekmektedir. Yapay zekâ teması ve yarı iletken sektörüne yönelik güçlü talep beklentileri, teknoloji hisselerini destekleyen temel unsurlar arasında yer almaktadır. Bu çerçevede Nasdaq endeksinin uzun süredir devam eden pozitif performansı, piyasalardaki momentumun güçlü olduğunu göstermektedir.

Sektörel bazda değerlendirildiğinde, enerji sektörü petrol fiyatlarındaki yüksek seyrin etkisiyle pozitif ayrışırken, bilgi teknolojileri sektörü güçlü büyüme beklentileriyle öne çıkmıştır. Buna karşılık sağlık ve sanayi sektörlerinde sınırlı geri çekilmeler gözlenmiştir. Genel görünüm, yükselişin geniş tabana yayıldığı ancak ivmenin sınırlı kaldığı bir piyasa yapısına işaret etmektedir.

Endeks Performansları (ABD)

- S&P 500: % +0,26
- Nasdaq: % +0,36
- Dow Jones: % +0,24

AVRUPA PİYASALARI

Avrupa hisse senedi piyasalarında karışık bir seyir izlenmektedir. Küresel gelişmelere paralel olarak yatırımcıların temkinli bir duruş sergilediği görülürken, piyasalarda net bir yön oluşmadığı dikkat çekmektedir.

Avrupa ekonomileri, enerji ithalatına olan yüksek bağımlılıkları nedeniyle petrol ve doğalgaz fiyatlarındaki dalgalanmalara karşı hassasiyet göstermektedir. Bu nedenle Hürmüz Boğazı'na ilişkin gelişmeler, bölge piyasaları açısından kritik öneme sahiptir. Enerji fiyatlarının yüksek seviyelerde kalması, maliyet baskılarını artırarak büyüme görünümünü olumsuz etkileyebilmektedir.

Bununla birlikte, küresel risk iştahındaki toparlanma sinyalleri Avrupa piyasalarında sert satışların önüne geçmektedir. Yatırımcıların kısa vadeli pozisyonlanmalara yöneldiği ve özellikle hafta sonu gerçekleşmesi beklenen diplomatik gelişmelere odaklandığı görülmektedir.

Endeks Performansları (Avrupa)

- Euro Stoxx 50: % -0,12
- FTSE 100: % +0,29
- CAC 40: % -0,14
- DAX: % +0,36

ASYA PİYASALARI

Asya piyasaları, son haftalarda kaydedilen güçlü yükselişlerin ardından kâr realizasyonlarının etkisiyle sınırlı geri çekilmeler yaşamıştır. Bölge genelinde haftalık bazda pozitif kapanış beklentisi korunurken, kısa vadede düzeltme hareketlerinin öne çıktığı görülmektedir.

Japonya piyasasında tarihi zirve seviyelerinin ardından görülen geri çekilme, yatırımcıların mevcut seviyeleri kâr realizasyonu için değerlendirdiğine işaret etmektedir. Buna rağmen, genel görünüm itibarıyla bölge piyasalarının büyük ölçüde savaş öncesi seviyelere geri döndüğü gözlemlenmektedir.

MSCI Asya-Pasifik endeksi, aylık bazda güçlü bir toparlanma sergilemiş olup, son günlerdeki sınırlı geri çekilmelere rağmen pozitif görünümünü korumaktadır. Bu durum, orta vadeli iyimserliğin devam ettiğini göstermektedir.

Endeks Performansları (Asya)

- MSCI Asya-Pasifik (Japonya hariç): % -0,9
- Nikkei 225: % -0,87

DÖVİZ PİYASASI

Döviz piyasalarında, jeopolitik risklerin azalmasına bağlı olarak güvenli liman talebinde zayıflama gözlenmektedir. Bu durum, dolar endeksinde aşağı yönlü bir eğilime neden olmuştur. Sekiz işlem günüdür gerileyen dolar endeksi, son dönemde elde ettiği kazanımların önemli bir kısmını geri vermiştir.

Euro/dolar paritesi yatay bir seyir izlerken, dolar/yen paritesinde Japonya Merkez Bankası'nın temkinli para politikası duruşunun etkisiyle sınırlı yükselişler gözlenmiştir. Döviz piyasalarında genel olarak volatilitenin jeopolitik gelişmelere duyarlı kalmaya devam ettiği görülmektedir.

EMTİA PİYASALARI

ALTIN

Altın fiyatları, jeopolitik gelişmeler ve makroekonomik dinamiklerin birlikte etkisi altında güçlü seyrini sürdürmektedir. Orta Doğu'daki gerilimin azalabileceğine yönelik beklentiler güvenli liman talebini kısmen sınırlasa da, yüksek enflasyon ve faiz belirsizlikleri altın fiyatlarını desteklemeye devam etmektedir. Altın, özellikle belirsizlik dönemlerinde portföy çeşitlendirmesi ve riskten korunma amacıyla tercih edilen bir varlık olma özelliğini korumaktadır. Mevcut durumda jeopolitik risklerin tamamen ortadan kalkmamış olması, altına olan talebin devam etmesine neden olmaktadır.

Faiz oranlarının yüksek seyri, altın üzerinde baskı oluşturabilecek bir unsur olsa da, küresel belirsizliklerin devam etmesi bu etkinin sınırlı kalmasına yol açmaktadır. Teknik olarak ons altının 4.800 dolar seviyesinin üzerinde kalıcılık sağlaması, yukarı yönlü trendin devam ettiğine işaret etmektedir.

GÜMÜŞ

Gümüş fiyatları, hem değerli metal hem de endüstriyel metal özelliği taşıması nedeniyle farklı dinamiklerden etkilenmektedir. Son dönemde gümüş fiyatlarında gözlenen yükseliş, güvenli liman talebinin yanı sıra endüstriyel kullanım beklentilerinden de destek almaktadır. Özellikle yenilenebilir enerji, elektrikli araçlar ve teknoloji sektörlerinde gümüşe olan talebin artması, fiyatlar üzerinde yukarı yönlü baskı oluşturmaktadır. Bu durum, gümüşün altına kıyasla dönemsel olarak daha güçlü performans sergilemesine neden olabilmektedir.

BRENT PETROL

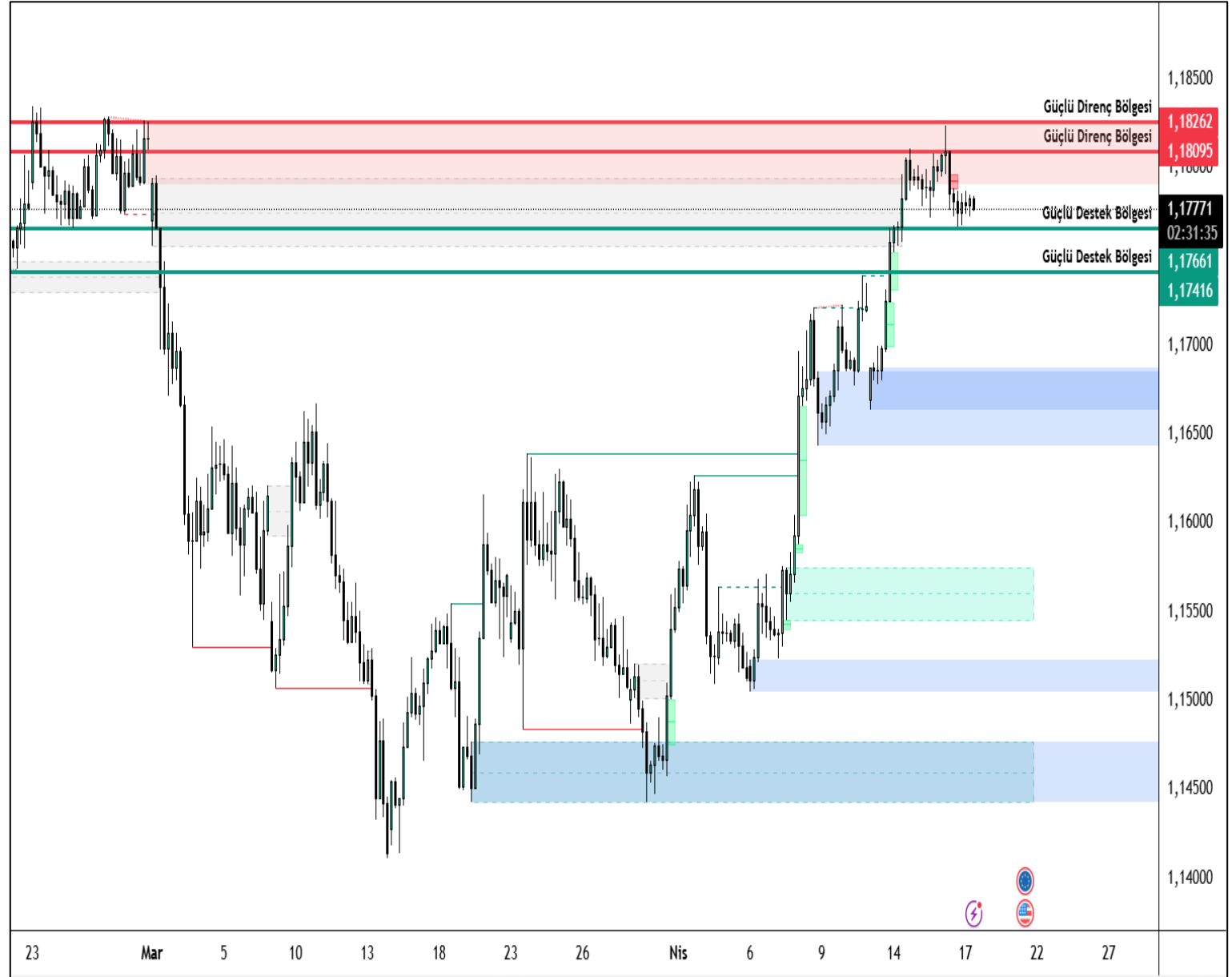
Petrol piyasası, mevcut küresel görünüm içerisinde en kritik varlık sınıflarından biri olmayı sürdürmektedir. Orta Doğu'daki gelişmeler ve Hürmüz Boğazı'na ilişkin belirsizlikler, petrol fiyatlarının yönü üzerinde belirleyici rol oynamaktadır.

Brent petrol fiyatları, diplomatik çözüm beklentilerinin etkisiyle sınırlı geri çekilmeler yaşasa da, arz yönlü risklerin devam etmesi nedeniyle yüksek seviyelerde kalmaktadır. Hürmüz Boğazı'ndan geçen tanker trafiğinin önemli ölçüde aksaması, küresel arzın daralabileceği yönündeki endişeleri artırmaktadır.

EUR/USD

Euro/dolar paritesi 1,1782 seviyesine sınırlı yükseliş kaydetti. Dolar endeksindeki zayıflama paritedeki yukarı yönlü hareketi desteklerken, jeopolitik risklerin azalması fiyatlamalarda oynaklığı sınırlıyor. Genel görünümde parite, kısa vadede yatay-pozitif bir bantta hareket ediyor.

EUR/USD paritesinde yukarı yönlü hareketlerde ilk güçlü direnç seviyesi 1.1809, bunun üzerinde ise 1.1826 seviyesi takip edilmektedir. Aşağı yönlü hareketlerde ise 1.1766 ve 1.1741 seviyeleri güçlü destek bölgeleri olarak öne çıkmaktadır.



XAU/USD

Ons altın 4.801,48 dolar seviyesinde işlem görürken, haftalık bazda %1,1 yükseliş kaydetti. ABD-İran arasında olası anlaşma beklentisi güvenli liman talebini bir miktar sınırlasa da, yüksek enflasyon ve faiz belirsizliği altını desteklemeye devam ediyor. Altın dördüncü haftayı da artıda kapatma eğiliminde.

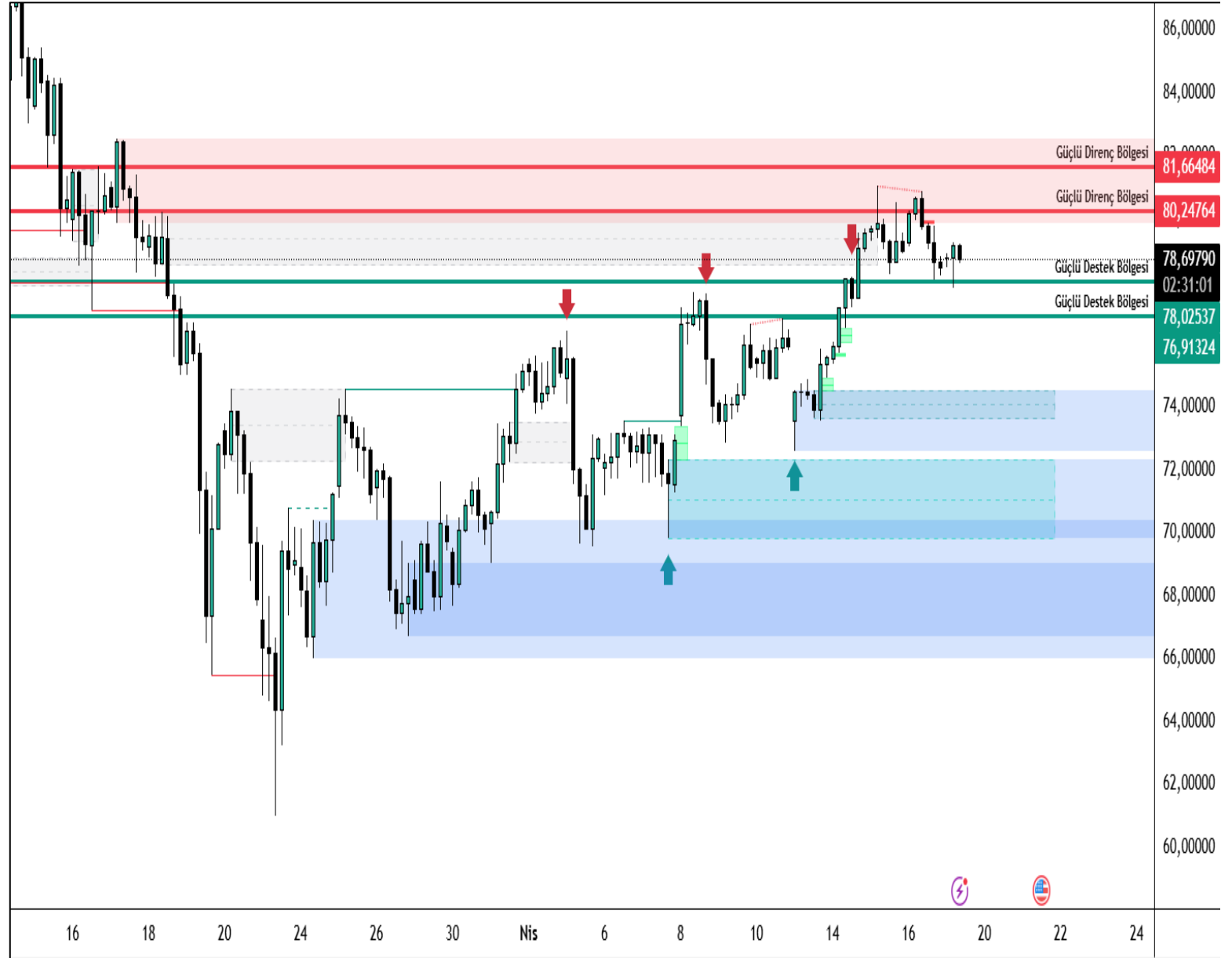
XAU/USD paritesinde yukarı yönlü hareketlerde ilk güçlü direnç seviyesi 4872, bunun üzerinde ise 4964 seviyesi takip edilmektedir. Aşağı yönlü hareketlerde ise 4772 ve 4696 seviyeleri güçlü destek bölgeleri olarak öne çıkmaktadır.



XAG/USD

Gümüş fiyatları %0,9 yükselişle 79,12 dolar seviyesine çıktı. Endüstriyel talep beklentileri ve jeopolitik risklerin devam etmesi gümüşteki yükselişi desteklerken, metal art arda dördüncü haftayı da pozitif kapatmaya hazırlanıyor.

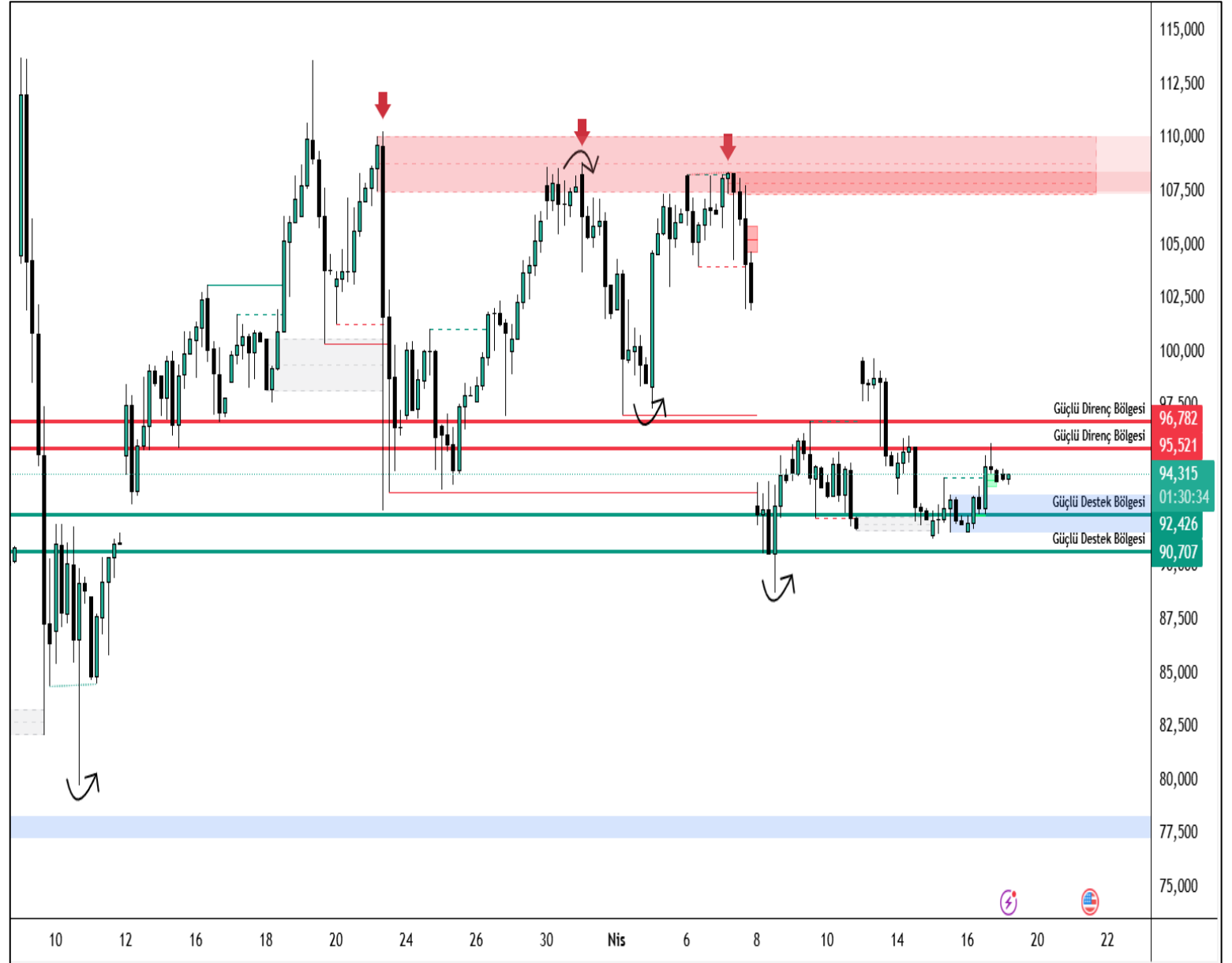
XAG/USD paritesinde yukarı yönlü hareketlerde ilk güçlü direnç seviyesi 80.24 bunun üzerinde ise 81.66 seviyesi takip edilmektedir. Aşağı yönlü hareketlerde ise 78.02 ve 76.91 seviyeleri güçlü destek bölgeleri olarak öne çıkmaktadır.



BRENT

Brent petrol %1,19 düşüşle 98,21 dolar seviyesine geriledi. İsrail-Lübnan ateşkese ve ABD-İran görüşme ihtimali fiyatlar üzerinde baskı oluştururken, Hürmüz Boğazı'ndaki arz riski düşüşleri sınırlamaya devam ediyor. Buna rağmen petrol fiyatları savaş öncesi seviyelerin belirgin şekilde üzerinde kalmayı sürdürüyor.

Spot Brent paritesinde yukarı yönlü hareketlerde ilk güçlü direnç seviyesi 95.52, bunun üzerinde ise 96.78 seviyesi takip edilmektedir. Aşağı yönlü hareketlerde ise 92.46 ve 90.70 seviyeleri güçlü destek bölgeleri olarak öne çıkmaktadır.



Majör	Son	Gün %	Destek 3	Destek 2	Destek 1	Direnç 1	Direnç 2	Direnç 3
EURUSD	1,1774	-0,07	1,1699	1,1733	1,1758	1,1816	1,1850	1,1875
USDTRY	44,86	0,13	44,62	44,68	44,74	44,86	44,91	44,97
EURTRY	52,86	0,13	52,30	52,49	52,64	52,98	53,17	53,32
GBPUSD	1,3509	-0,13	1,3419	1,3468	1,3497	1,3575	1,3624	1,3653
USDJPY	159,48	0,20	157,48	157,88	158,52	159,55	159,95	160,59
Endeks	Son	Gün %	Destek 3	Destek 2	Destek 1	Direnç 1	Direnç 2	Direnç 3
NDX	26333,00	0,49	25877,39	25995,52	26164,26	26451,13	26569,26	26738,00
DJIC	48578,72	0,24	48036,85	48187,11	48382,92	48728,99	48879,25	49075,06
DAX	24154,47	0,36	23855,38	23957,28	24055,87	24256,36	24358,26	24456,85
SPX500	7042,99	0,02	6980,25	6996,56	7018,82	7057,39	7073,70	7095,97
Emtia	Son	Gün %	Destek 3	Destek 2	Destek 1	Direnç 1	Direnç 2	Direnç 3
XAUUSD	4782,04	-0,18	4699,48	4736,76	4763,82	4828,16	4865,44	4892,50
XAGUSD	78,57	0,22	74,57	76,32	77,36	80,15	81,89	82,93
BRENT	94,40	0,07	87,79	89,70	92,02	96,24	98,14	100,46
WTIUSD	89,70	-0,09	83,04	85,19	87,48	91,93	94,08	96,37
Pariteler	Son	Gün %	Destek 3	Destek 2	Destek 1	Direnç 1	Direnç 2	Direnç 3
AUDCAD	0,9803	-0,13	0,9719	0,9761	0,9788	0,9858	0,9900	0,9927
AUDCHF	0,5614	0,00	0,5576	0,5587	0,5600	0,5625	0,5637	0,5650
AUDJPY	114,2505	0,25	113,2503	113,5047	113,7373	114,2243	114,4787	114,7113
AUDNZD	1,2181	0,18	1,2048	1,2081	1,2120	1,2192	1,2225	1,2263
AUDUSD	0,7164	0,01	0,7100	0,7126	0,7145	0,7189	0,7216	0,7234
CADCHF	0,5726	0,14	0,5652	0,5669	0,5693	0,5735	0,5751	0,5776
CADJPY	116,5435	0,36	114,7862	115,0983	115,6142	116,4422	116,7543	117,2701
CHFJPY	203,5280	0,20	202,1343	202,4476	202,7838	203,4332	203,7465	204,0827
EURAUD	1,6436	-0,09	1,6345	1,6376	1,6413	1,6482	1,6514	1,6551
EURCAD	1,6112	-0,21	1,6018	1,6073	1,6110	1,6201	1,6256	1,6292
EURCHF	0,9226	-0,08	0,9189	0,9202	0,9218	0,9246	0,9259	0,9275
EURGBP	0,8716	0,06	0,8673	0,8682	0,8696	0,8719	0,8727	0,8741
EURJPY	187,7780	0,13	186,6067	186,8553	187,1927	187,7787	188,0273	188,3647
EURNZD	2,0019	0,09	1,9890	1,9918	1,9960	2,0029	2,0057	2,0099
GBPAUD	1,8857	-0,16	1,8730	1,8783	1,8835	1,8940	1,8993	1,9045
GBPCAD	1,8485	-0,27	1,8366	1,8446	1,8491	1,8615	1,8694	1,8739
GBPCHF	1,0585	-0,14	1,0546	1,0565	1,0582	1,0618	1,0637	1,0654
GBPJPY	215,4425	0,07	214,3767	214,7513	215,0207	215,6647	216,0393	216,3087
GBPNZD	2,2968	0,02	2,2797	2,2853	2,2908	2,3019	2,3075	2,3131
NZDCAD	0,8049	-0,29	0,7977	0,8020	0,8046	0,8114	0,8156	0,8182
NZDCHF	0,4609	-0,16	0,4585	0,4596	0,4606	0,4627	0,4638	0,4648
NZDJPY	93,7985	0,04	93,0783	93,3427	93,5513	94,0243	94,2887	94,4973
NZDUSD	0,5881	-0,15	0,5835	0,5858	0,5874	0,5914	0,5938	0,5954
USDCAD	1,3685	-0,14	1,3635	1,3665	1,3685	1,3734	1,3764	1,3783
USDCHF	0,7836	0,01	0,7759	0,7779	0,7807	0,7855	0,7875	0,7903

Zaman	Döviz	Olay	Beklenti	Önceki
13 Nisan 2026, Pazartesi				
10:00	TRY	Türkiye Perakende Satışları (Yıllık) (Şub)		18,80%
10:00	TRY	Türkiye Perakende Satışları (Aylık) (Şub)		2,40%
13:00	EUR	ECB'den De Guindos'un Konuşması		
15:15	EUR	ECB'den De Guindos'un Konuşması		
17:00	USD	İkinci El Konut Satışları (Mar)	4,07M	4,09M
17:00	USD	Mevcut Konut Satışları (Aylık) (Mar)		1,70%
14 Nisan 2026, Salı				
12:00	USD	IEA Aylık Raporu		
15:15	USD	Haftalık ADP İstihdam Değişimi - Haftalık		26,00K
15:30	USD	Çekirdek Üretici Fiyat Endeksi (ÜFE) (Aylık) (Mar)	0,50%	0,50%
15:30	USD	Üretici Fiyat Endeksi (ÜFE) (Aylık) (Mar)	1,20%	0,70%
18:30	EUR	AMB'den Lane Konuşma Yapacak		
19:45	USD	Fed Denetlemeden Sorumlu Başkan Yardımcısı Barr'ın Konuşması		
23:30	USD	Amerikan Petrol Enstitüsü Haftalık Ham Petrol Stokları		3,719M
15 Nisan 2026, Çarşamba				
00:00	EUR	AMB Başkanı Lagarde'ın Konuşması		
11:00	TRY	Bütçe Dengesi (Mar)		24,40B
12:00	EUR	Sanayi Üretimi (Aylık) (Şub)	0,10%	-1,50%
15:30	USD	İhracat Fiyat Endeksi (Aylık) (Mar)		1,50%
15:30	USD	Fed Denetlemeden Sorumlu Başkan Yardımcısı Barr'ın Konuşması		
15:30	USD	İthalat Fiyat Endeksi (Aylık) (Mar)	0,80%	1,30%
15:30	USD	New York Empire State İmalat Endeksi (Nis)	0,6	-0,2
17:30	USD	Enerji Bilgisi İdaresi Ham Petrol Stokları		3,081M
17:30	USD	Cushing, Oklahoma Ham Petrol Stokları		0,024M
20:45	USD	FOMC Üyesi Bowman'ın Konuşması		
21:00	USD	Bej Kitap		
16 Nisan 2026, Perşembe				
06:40	EUR	AMB'den Lane Konuşma Yapacak		
12:00	EUR	Çekirdek Tüketici Fiyat Endeksi (TÜFE) (Yıllık) (Mar)	2,30%	2,30%
12:00	EUR	Tüketici Fiyat Endeksi (TÜFE) (Yıllık) (Mar)	2,50%	2,50%
12:00	EUR	Tüketici Fiyat Endeksi (TÜFE) (Aylık) (Mar)	0,60%	0,60%
12:15	EUR	ECB Denetleme Kurulu Üyesi Tuominen'in Konuşması		
14:30	EUR	Avrupa Merkez Bankası Para Politikası Toplantı Tutanaklarının Yayınlanması		
15:30	USD	Devam Eden İşsizlik Sigortası Başvuruları		1.794K
15:30	USD	İşsizlik Haklarından Yararlanma Başvuruları	215K	219K
15:30	USD	Philadelphia Fed İmalat Endeksi (Nis)	10,5	18,1
15:30	USD	Philadelphia Fed İstihdam (Nis)		0,8
15:35	USD	FOMC Üyesi Williams'ın Konuşması		
16:00	EUR	AMB'den Schnabel Konuşma Yapacak		
16:15	USD	Sanayi Üretimi (Yıllık) (Mar)		1,44%
16:15	USD	Sanayi Üretimi (Aylık) (Mar)		0,20%
17 Nisan 2026, Cuma				
12:00	EUR	Ticaret Dengesi (Şub)	11,1B	-1,9B
18:30	USD	FOMC Üyesi Daly'nin Konuşması		
20:00	USD	Baker Hughes Sondaj Kuyusu Sayısı		411
20:00	USD	ABD Baker Hughes Toplam Sondaj Kuyusu Sayısı		545
21:00	USD	FED Üyesi Waller'ın Konuşması		

Yasal Uyarı

Bu içerikte yer alan bilgiler genel nitelikte olup, herhangi bir getiri garantisi veya doğrudan yatırım tavsiyesi niteliği taşımamaktadır. Yatırım kararları kişisel risk ve tercihlere göre verilmelidir. Yatırımcıların, burada yer alan bilgilere dayanarak işlem yapmadan önce kendi araştırmalarını yapmaları ve ilgili verileri doğrulamaları önemle tavsiye edilir. Burada yer alan bilgilere dayanılarak yapılan işlemlerden doğabilecek doğrudan veya dolaylı zararlardan Destek Yatırım Menkul Değerler A.Ş., bağlı kuruluşları, çalışanları ve danışmanları sorumlu tutulamaz.

Sunulan veriler güvenilirliği kabul edilen kaynaklardan elde edilmiş olmakla birlikte, bilgilerdeki doğruluk, eksiksizlik ve değişmezlik garanti edilmemektedir. Destek Yatırım adına sizinle iletişime geçen kişi veya kurumların kaynağını mutlaka doğrulayınız. Kurumumuz Telegram vb. uygulamalar veya sahte internet siteleri üzerinden hiçbir şekilde bilgi talep etmez, nakit yatırma veya çekme işlemlerine yönlendirmez. Tüm resmi bilgilere yalnızca kurumumuzun web sitesi üzerinden ulaşabilir ve doğruluğunu teyit edebilirsiniz.

Burada yer alan bilgi, yorum ve tavsiyeler yatırım danışmanlığı kapsamında değildir. Yatırım danışmanlığı hizmeti; aracı kurumlar, portföy yönetim şirketleri, yatırım ve kalkınma bankaları ile müşteri arasında imzalanacak sözleşme çerçevesinde, kişilerin risk ve getiri tercihleri dikkate alınarak kişiye özel sunulmaktadır. Bu nedenle, yalnızca burada yer alan bilgilere dayanarak yatırım kararı verilmesi beklentilerinize uygun sonuçlar doğurmayabilir. Bu içerikte yer alan bilgi ve verilerden kaynaklanabilecek doğrudan veya dolaylı zararlardan, kâr yoksunluğundan veya üçüncü kişilerin uğrayabileceği zararlardan Destek Yatırım Menkul Değerler A.Ş. hiçbir şekilde sorumlu değildir.

Gökhan Uskuay

Araştırma Direktörü

arastirma@destekyatirim.com