

Küresel piyasalarda ana tema, Orta Doğu merkezli jeopolitik risklerin yeniden fiyatlamalara yön vermesi oldu. Hürmüz Boğazı'na ilişkin belirsizlikler, enerji arzına yönelik endişeleri artırırken, diplomatik çözüm beklentileri zayıf seyretmeye devam etti.

ABD Başkanı Donald Trump'ın Truth Social üzerinden yaptığı açıklamalar, piyasalarda risk algısını artıran ana unsurlardan biri oldu. Trump, Hürmüz Boğazı'nda mayın döşeyen unsurlara karşı ABD Donanması'na "ateş aç ve imha et" talimatı verdiğini belirtirken, İran'a yönelik deniz ablukasının sürdürüleceği mesajını yineledi.

ABD ile İran arasındaki müzakerelerin belirsiz şekilde ertelenmesi ve tarafların karşılıklı şartlarda ısrarcı olması, diplomatik çözüm sürecini zayıflatırken, Hürmüz Boğazı'nda fiili sıkışıklığın devam etmesi enerji piyasalarını doğrudan etkiliyor.

Buna ek olarak, İsrail-Lübnan hattında ateşkesin kısa süreli uzatılması tansiyonu sınırlasa da piyasa algısında kalıcı bir rahatlama yaratmadı.

ABD PİYASALARI

ABD hisse senedi piyasalarında satış baskısı dikkat çekti. Teknoloji hisselerinde yaşanan geri çekilme endekslerin yönünü aşağı çekti.

- S&P 500: %0,41 düşüşle 7.108 seviyesine geriledi
- Nasdaq: %0,89 düşüşle daha zayıf performans sergiledi
- Dow Jones: sınırlı değer kaybı ile günü ekside tamamladı

Sektörel bazda teknoloji hisseleri öncülüğünde satışlar öne çıkarken, "Magnificent Seven" olarak adlandırılan büyük teknoloji şirketlerinin büyük kısmı günü negatif bölgede kapattı.

VIX endeksinin 19 seviyesine yakın seyretmesi, piyasalarda stresin henüz kritik seviyelere ulaşmadığını ancak temkinli duruşun güçlendiğini gösterdi.

ABD tahvil piyasasında 10 yıllık faizler yükseliş eğilimini korurken, dolar endeksi sınırlı değer kazancı kaydetti. Bu görünüm, Fed'in sıkı para politikası beklentilerinin devam ettiğine işaret etti.

AVRUPA PİYASALARI

Avrupa hisse senedi piyasalarında karışık görünüm hâkim oldu.

- STOXX 50 ve FTSE endekslerinde sınırlı geri çekilmeler izlendi
- İspanya IBEX endeksi negatif ayrıştı
- MSCI Avrupa genelinde yön arayışı sürdü

Sektörel bazda enerji ve sanayi hisseleri görece dirençli kalırken, teknoloji ve sağlık hisselerinde satış baskısı öne çıktı. Avrupa’da yatırımcıların odağı hem jeopolitik riskler hem de enflasyon görünümündeki katılık olmaya devam etti.

Açıklanan PMI verileri, Euro Bölgesi’nde ekonomik aktivitenin zayıfladığını ve bileşik endeksin daralma bölgesine geçtiğini gösterdi. Buna karşın fiyatlama baskılarının güçlü kalması, Avrupa Merkez Bankası açısından politika esnekliğini sınırlayan bir unsur olarak öne çıktı.

ASYA PİYASALARI

Asya piyasalarında da yönsüz ve karışık bir görünüm hakimdi.

- Japonya Nikkei: %0,6–0,7 yükseliş
- Güney Kore KOSPI: sınırlı artış
- Çin CSI300: yaklaşık %0,8 düşüş

Bölgedeki fiyatlamalarda temel belirleyici unsur jeopolitik riskler oldu. Orta Doğu kaynaklı enerji arz endişeleri, Asya borsalarında risk iştahını baskılamakta, Çin tarafında ekonomik büyümeye ilişkin zayıf sinyaller satışları artırdı.

MSCI Asya-Pasifik endeksi haftayı sınırlı pozitif bölgede kapatma eğiliminde olsa da, genel görünümde güçlü bir momentum oluşmadı.

ENERJİ PİYASALARI (PETROL)

Petrol piyasaları, küresel fiyatlamaların merkezinde yer almaya devam etti.

- Brent petrol: 105,41 dolar seviyesinde
- WTI (ABD ham petrolü): 95,9 dolar seviyesinde

Brent petrol haftalık bazda %17’nin üzerinde yükseliş kaydederek savaş başlangıcından bu yana en güçlü performansını gösterdi. WTI tarafında da benzer şekilde %15’in üzerinde artış izlendi.

Fiyatlamalardaki ana etken, Hürmüz Boğazı üzerinden geçen küresel petrol arzına ilişkin riskler oldu. Günlük yaklaşık 20 milyon varillik petrol akışının kritik bir noktada olması, arz tarafında kırılma potansiyelini artırdı.

İran'a ait deniz unsurlarının bölgedeki hareketliliği ve ABD'nin askeri varlığını artırması, piyasalarda "uzun süreli arz riski" senaryosunu güçlendirdi.

KIYMETLİ MADENLER (ALTIN & GÜMÜŞ)

Kıymetli metaller cephesinde jeopolitik risklere rağmen sınırlı geri çekilme dikkat çekti.

- Altın: 4.678 dolar/ons seviyesine geriledi
- Gümüş: yaklaşık 74,7 dolar/ons seviyesine düştü

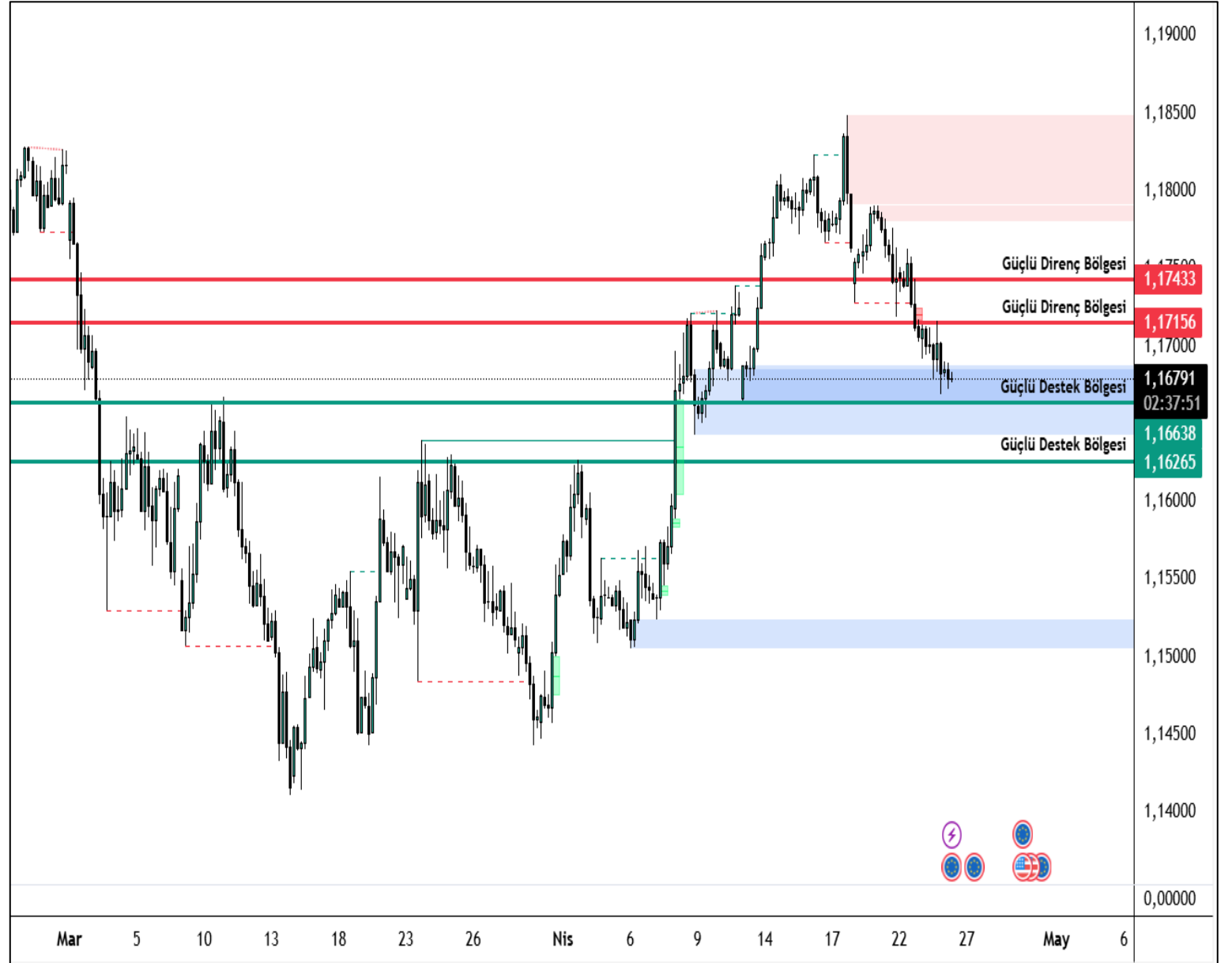
Altın fiyatlarındaki geri çekilmeye, petrol kaynaklı enflasyon beklentilerinin güçlenmesi ve buna bağlı olarak "faizlerin daha uzun süre yüksek kalacağı" algısı etkili oldu.

Bununla birlikte altın fiyatları yüksek seviyelerde kalmaya devam ederek, piyasanın tamamen riskten çıkış moduna geçmediğini gösterdi. Gümüş tarafında ise daha yüksek beta etkisiyle satışlar daha belirgin oldu.

EUR/USD

EURUSD paritesi 1,1678 seviyesine gerileyerek doların haftalık bazda güç kazandığı bir görünüm sergiledi. ABD ile İran arasındaki müzakerelere ilişkin belirsizlik ve artan jeopolitik riskler dolar talebini desteklerken, paritede aşağı yönlü baskıyı artırdı.

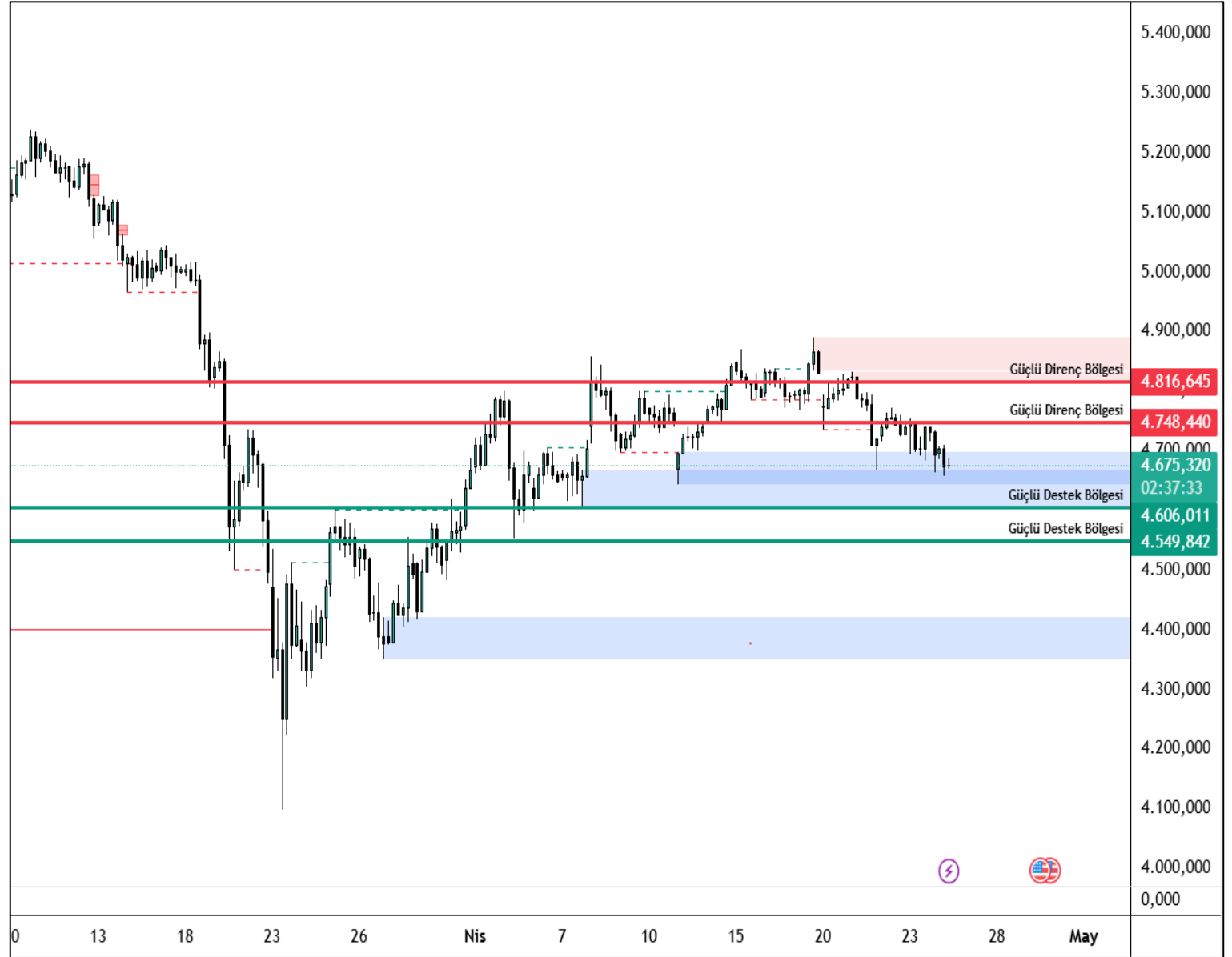
EUR/USD paritesinde yukarı yönlü hareketlerde ilk güçlü direnç seviyesi 1.1715, bunun üzerinde ise 1.1743 seviyesi takip edilmektedir. Aşağı yönlü hareketlerde ise 1.1663 ve 1.1626 seviyeleri güçlü destek bölgeleri olarak öne çıkmaktadır.



XAU/USD

Altın fiyatları 4.678 dolar seviyesine gerileyerek düşüşünü sürdürdü. Petrol fiyatlarındaki sert yükselişin enflasyon ve faizlerin daha uzun süre yüksek kalacağı beklentisini güçlendirmesi, güvenli liman talebini sınırladı.

XAU/USD paritesinde yukarı yönlü hareketlerde ilk güçlü direnç seviyesi 4748, bunun üzerinde ise 4816 seviyesi takip edilmektedir. Aşağı yönlü hareketlerde ise 4606 ve 4549 seviyeleri güçlü destek bölgeleri olarak öne çıkmaktadır.



XAG/USD

Gümüş fiyatları %1'e yakın düşüşle 74,69 dolar seviyesine geriledi. Altına paralel şekilde baskı altında kalan gümüşte, güçlü dolar ve artan faiz beklentileri aşağı yönlü hareketi destekledi.

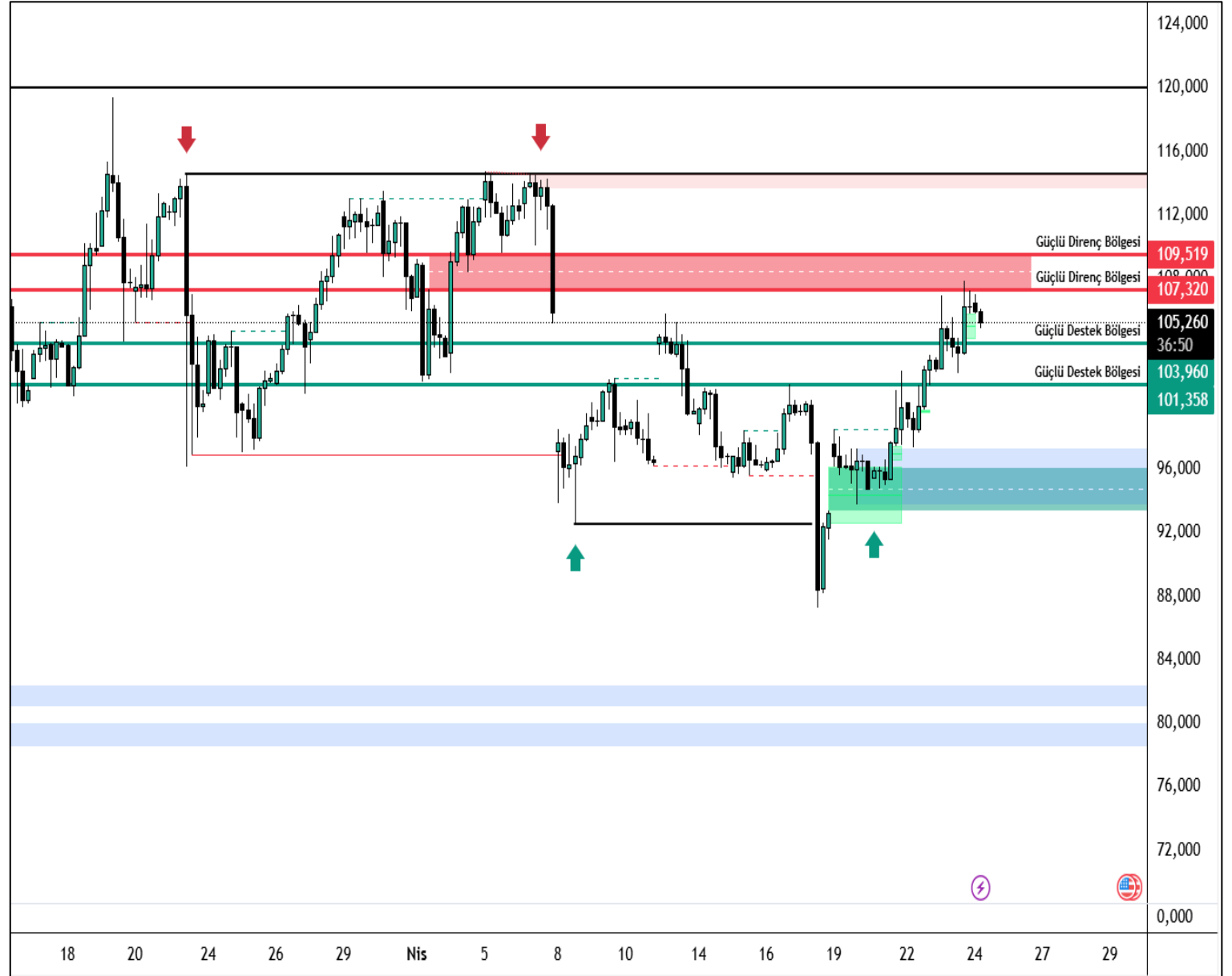
XAG/USD paritesinde yukarı yönlü hareketlerde ilk güçlü direnç seviyesi 76.43 bunun üzerinde ise 77.88 seviyesi takip edilmektedir. Aşağı yönlü hareketlerde ise 73.57 ve 72.28 seviyeleri güçlü destek bölgeleri olarak öne çıkmaktadır.



BRENT

Brent petrol 105,41 dolar seviyesine yükselerek Hürmüz Boğazı kaynaklı arz endişelerinin etkisiyle güçlü seyrini korudu. Haftalık bazda %17'nin üzerinde yükselen Brent, savaş başlangıcından bu yana en sert artışını kaydetti.

Spot Brent paritesinde yukarı yönlü hareketlerde ilk güçlü direnç seviyesi 107.32, bunun üzerinde ise 109.51 seviyesi takip edilmektedir. Aşağı yönlü hareketlerde ise 103.96 ve 101.35 seviyeleri güçlü destek bölgeleri olarak öne çıkmaktadır.



Majör	Son	Gün %	Destek 3	Destek 2	Destek 1	Direnç 1	Direnç 2	Direnç 3
EURUSD	1,1681	-0,03	1,1615	1,1642	1,1663	1,1712	1,1739	1,1760
USDTRY	45,02	0,09	44,70	44,77	44,88	45,05	45,12	45,23
EURTRY	52,63	0,18	52,18	52,33	52,44	52,70	52,85	52,96
GBPUSD	1,3467	0,01	1,3364	1,3406	1,3436	1,3507	1,3548	1,3578
USDJPY	159,75	0,01	158,86	159,08	159,41	159,95	160,17	160,50
Endeks	Son	Gün %	Destek 3	Destek 2	Destek 1	Direnç 1	Direnç 2	Direnç 3
NDX	26782,63	-0,57	26078,46	26309,39	26546,01	27013,56	27244,49	27481,11
DJIC	49310,32	-0,36	48278,48	48569,89	48940,11	49601,74	49893,15	50263,37
DAX	24155,45	-0,16	23817,31	23904,54	24030,00	24242,69	24329,92	24455,38
SPX500	7117,38	0,13	6965,26	7008,88	7060,31	7155,35	7198,98	7250,40
Emtia	Son	Gün %	Destek 3	Destek 2	Destek 1	Direnç 1	Direnç 2	Direnç 3
XAUUSD	4673,25	-0,45	4565,32	4614,78	4654,65	4743,99	4793,45	4833,32
XAGUSD	74,42	-1,29	69,50	71,87	73,63	77,76	80,13	81,90
BRENT	99,58	-1,56	92,23	94,34	97,75	103,27	105,37	108,78
WTIUSD	94,42	-1,43	86,52	88,86	92,33	98,14	100,48	103,95
Pariteler	Son	Gün %	Destek 3	Destek 2	Destek 1	Direnç 1	Direnç 2	Direnç 3
AUDCAD	0,9764	-0,03	0,9693	0,9722	0,9744	0,9796	0,9825	0,9848
AUDCHF	0,5605	0,00	0,5570	0,5584	0,5595	0,5619	0,5633	0,5644
AUDJPY	113,7520	-0,10	112,9425	113,3010	113,5830	114,2235	114,5820	114,8640
AUDNZD	1,2176	-0,02	1,2020	1,2055	1,2117	1,2213	1,2247	1,2309
AUDUSD	0,7122	-0,09	0,7049	0,7080	0,7104	0,7160	0,7191	0,7215
CADCHF	0,5740	0,02	0,5707	0,5717	0,5728	0,5749	0,5759	0,5770
CADJPY	116,5230	-0,05	115,9105	116,1740	116,3800	116,8495	117,1130	117,3190
CHFJPY	202,9781	-0,07	202,0275	202,4855	202,8042	203,5809	204,0390	204,3577
EURAUD	1,6403	0,08	1,6282	1,6312	1,6351	1,6420	1,6450	1,6489
EURCAD	1,6016	0,06	1,5913	1,5940	1,5973	1,6033	1,6060	1,6093
EURCHF	0,9194	0,08	0,9149	0,9160	0,9173	0,9197	0,9208	0,9221
EURGBP	0,8674	-0,04	0,8636	0,8645	0,8661	0,8686	0,8695	0,8711
EURJPY	186,6130	0,00	185,7158	186,0767	186,3433	186,9708	187,3317	187,5983
EURNZD	1,9972	0,06	1,9629	1,9704	1,9832	2,0034	2,0109	2,0237
GBPAUD	1,8910	0,10	1,8669	1,8723	1,8807	1,8946	1,9000	1,9084
GBPCAD	1,8464	0,07	1,8355	1,8389	1,8420	1,8485	1,8519	1,8550
GBPCHF	1,0599	0,09	1,0541	1,0559	1,0574	1,0607	1,0625	1,0640
GBPJPY	215,1390	0,02	214,0017	214,4758	214,7902	215,5787	216,0528	216,3671
GBPNZD	2,3024	0,07	2,2629	2,2712	2,2859	2,3089	2,3172	2,3319
NZDCAD	0,8019	-0,01	0,7914	0,7961	0,7990	0,8066	0,8114	0,8143
NZDCHF	0,4603	0,01	0,4535	0,4567	0,4585	0,4634	0,4665	0,4683
NZDJPY	93,4285	-0,07	92,0332	92,6913	93,0907	94,1482	94,8063	95,2057
NZDUSD	0,5849	-0,07	0,5750	0,5795	0,5824	0,5898	0,5944	0,5973
USDCAD	1,3711	0,07	1,3615	1,3638	1,3669	1,3723	1,3746	1,3777
USDCHF	0,7871	0,09	0,7798	0,7815	0,7839	0,7881	0,7898	0,7922

Zaman	Döviz	Olay	Beklenti	Önceki
20 Nisan 2026, Pazartesi				
19:40	EUR	AMB Başkanı Lagarde'ın Konuşması		
21 Nisan 2026, Salı				
10:00	TRY	Kapasite Kullanım Oranı (Nis)		73,30%
15:15	USD	Haftalık ADP İstihdam Değişimi - Haftalık		39,30K
15:30	USD	Çekirdek Perakende Satışlar (Aylık) (Mar)	1,30%	0,50%
15:30	USD	Perakende Denetimi (Aylık) (Mar)		0,50%
15:30	USD	Perakende Satışlar (Aylık) (Mar)	1,40%	0,60%
17:00	USD	İşletme Stokları (Aylık) (Şub)	0,30%	-0,10%
17:00	USD	Askıdaki Konut Satışları (Aylık) (Mar)	0,00%	1,80%
17:00	USD	Otomotiv Hariç Perakende Stokları (Şub)	0,30%	0,40%
18:30	USD	Atlanta FED GDPNow (1. Çeyrek)	1,30%	1,30%
22 Nisan 2026, Çarşamba				
10:00	EUR	ECB'den Elderson'ın Konuşması		
10:40	EUR	AMB'den Lane Konuşma Yapacak		
14:00	TRY	Türkiye Bir Hafta Vadeli Repo Faiz Oranı (Nis)		37,00%
14:00	TRY	Gecelik Borçlanma Faizi (Nis)		35,50%
14:00	TRY	Gecelik Faiz Oranları (Nis)		40,00%
16:15	EUR	AMB'den Lane Konuşma Yapacak		
17:30	USD	Enerji Bilgisi İdaresi Ham Petrol Stokları	-1,000M	-0,913M
17:30	USD	Cushing, Oklahoma Ham Petrol Stokları		-1,727M
20:00	USD	20 Yıllık Tahvil İhalesi		4,82%
23 Nisan 2026, Perşembe				
Tüm Gün		Türkiye - Çocuk Bayramı		
10:00	EUR	Avrupa Merkez Bankası Politika Toplantısı		
11:00	EUR	İmalat Satın Alma Müdürleri Endeksi (PMI) (Nis)	50,7	51,6
11:00	EUR	S&P Global Bileşik Satın Alma Müdürleri Endeksi (PMI) (Nis)		50,7
11:00	EUR	Hizmet Satın Alma Müdürleri Endeksi (PMI) (Nis)	49,8	50,2
15:30	USD	Devam Eden İşsizlik Sigortası Başvuruları		1.818K
15:30	USD	İşsizlik Haklarından Yararlanma Başvuruları	212K	207K
16:45	USD	Üretim Satın Alma Müdürleri Endeksi (PMI) (Nis)	52,5	52,3
16:45	USD	S&P Global Bileşik Satın Alma Müdürleri Endeksi (Nis)		50,3
16:45	USD	Hizmet Satın Alma Müdürleri Endeksi (PMI) (Nis)	50,1	49,8
23:30	USD	Fed Bilançosu		6.706B
24 Nisan 2026, Cuma				
17:00	USD	Michigan Enflasyon Beklentisi (Nis)	4,80%	4,80%
17:00	USD	Michigan 5 Yıllık Enflasyon Beklentisi (Nis)	3,40%	3,40%
17:00	USD	Michigan Tüketici Beklentileri (Nis)	46,1	46,1
17:00	USD	Michigan Tüketici Hissiyatı (Nis)	47,6	47,6
22:30	USD	Emtia Vadeli İşlem Sözleşmeleri Ticareti Komisyonu (CFTC) Ham petrol spekülative net pozisyonlar		206,5K
22:30	USD	Emtia Vadeli İşlem Sözleşmeleri Ticareti Komisyonu (CFTC) Altın spekülative net pozisyonlar		162,5K
22:30	USD	CFTC NASDAQ 100 spekülative net pozisyonlar		10,8K
22:30	USD	Emtia Vadeli İşlem Sözleşmeleri Ticareti Komisyonu (CFTC) S&P 500 spekülative net pozisyonlar		-115,8K
22:30	EUR	Emtia Vadeli İşlem Sözleşmeleri Ticareti Komisyonu (CFTC) Euro spekülative net pozisyonlar		26,0K

Yasal Uyarı

Bu içerikte yer alan bilgiler genel nitelikte olup, herhangi bir getiri garantisi veya doğrudan yatırım tavsiyesi niteliği taşımamaktadır. Yatırım kararları kişisel risk ve tercihlere göre verilmelidir. Yatırımcıların, burada yer alan bilgilere dayanarak işlem yapmadan önce kendi araştırmalarını yapmaları ve ilgili verileri doğrulamaları önemle tavsiye edilir. Burada yer alan bilgilere dayanılarak yapılan işlemlerden doğabilecek doğrudan veya dolaylı zararlardan Destek Yatırım Menkul Değerler A.Ş., bağlı kuruluşları, çalışanları ve danışmanları sorumlu tutulamaz.

Sunulan veriler güvenilirliği kabul edilen kaynaklardan elde edilmiş olmakla birlikte, bilgilerdeki doğruluk, eksiksizlik ve değişmezlik garanti edilmemektedir. Destek Yatırım adına sizinle iletişime geçen kişi veya kurumların kaynağını mutlaka doğrulayınız. Kurumumuz Telegram vb. uygulamalar veya sahte internet siteleri üzerinden hiçbir şekilde bilgi talep etmez, nakit yatırma veya çekme işlemlerine yönlendirmez. Tüm resmi bilgilere yalnızca kurumumuzun web sitesi üzerinden ulaşabilir ve doğruluğunu teyit edebilirsiniz.

Burada yer alan bilgi, yorum ve tavsiyeler yatırım danışmanlığı kapsamında değildir. Yatırım danışmanlığı hizmeti; aracı kurumlar, portföy yönetim şirketleri, yatırım ve kalkınma bankaları ile müşteri arasında imzalanacak sözleşme çerçevesinde, kişilerin risk ve getiri tercihleri dikkate alınarak kişiye özel sunulmaktadır. Bu nedenle, yalnızca burada yer alan bilgilere dayanarak yatırım kararı verilmesi beklentilerinize uygun sonuçlar doğurmayabilir. Bu içerikte yer alan bilgi ve verilerden kaynaklanabilecek doğrudan veya dolaylı zararlardan, kâr yoksunluğundan veya üçüncü kişilerin uğrayabileceği zararlardan Destek Yatırım Menkul Değerler A.Ş. hiçbir şekilde sorumlu değildir.

Gökhan Uskuay

Araştırma Direktörü

arastirma@destekyatirim.com