

Küresel piyasalarda Salı gününe, yoğun veri akışı ve kritik merkez bankası toplantıları öncesinde temkinli bir başlangıç yapıldı. Özellikle ABD ile İran arasında devam eden jeopolitik gerilim, enerji fiyatları ve enflasyon beklentileri üzerinden fiyatlamalar üzerinde belirleyici olmaya devam ediyor. Buna ek olarak, teknoloji şirketlerinin açıklayacağı bilançolar ve merkez bankalarının faiz kararları, piyasaların yönü açısından kritik başlıklar olarak öne çıkıyor.

Asya piyasalarında genel olarak yatay ve zayıf bir seyir izlenirken, Japonya Merkez Bankası'nın (BOJ) faiz kararına rağmen kurul içindeki görüş ayrılıkları dikkat çekti. Bu durum, küresel ölçekte enflasyon baskılarının yeniden gündeme gelmesine neden oldu. ABD borsalarında ise sınırlı yükselişler görülürken yatırımcıların temkinli duruşlarını koruduğu gözlemleniyor.

MAKRO GÜNDEM VE JEOPOLİTİK GELİŞMELER

ABD ile İran arasında devam eden çatışmalar ve diplomatik temaslar piyasa fiyatlamalarının merkezinde yer almaya devam ediyor. İran'ın, Hürmüz Boğazı'nın yeniden açılması karşılığında ABD'den deniz ablukasının kaldırılmasını talep ettiği yeni teklif Washington tarafından temkinli karşılandı. İran'ın nükleer programına ilişkin belirsizlikler, anlaşma sürecinin önündeki en büyük engel olmaya devam ediyor. Savaşın dokuzuncu haftasına girilmesiyle birlikte enerji arzına yönelik riskler artarken, küresel petrol akışının yaklaşık %20'sinin geçtiği Hürmüz Boğazı'nda yaşanan aksaklıklar fiyatlar üzerinde yukarı yönlü baskı yaratıyor. Uluslararası enerji otoriteleri, sürecin hem arz şoku hem de talep daralması riskini aynı anda barındırdığına dikkat çekiyor.

MERKEZ BANKALARI VE FAİZ BEKLENTİLERİ

Bu hafta küresel piyasaların en önemli gündem maddelerinden biri merkez bankalarının faiz kararları olacak. ABD Merkez Bankası (Fed), Avrupa Merkez Bankası (ECB), İngiltere Merkez Bankası (BoE) ve Japonya Merkez Bankası'nın (BOJ) politika faizlerini sabit tutması bekleniyor. Ancak karar metinleri ve yönlendirmeler, piyasa fiyatlamaları açısından kritik öneme sahip olacak.

BOJ'un politika faizini %0,75 seviyesinde sabit tutmasına rağmen kurul üyeleri arasındaki görüş ayrılığı dikkat çekti. Üç üyenin faiz artışı yönünde oy kullanması, Japonya'da enflasyonist baskıların ciddiyetini ortaya koyuyor. ABD tarafında ise Fed'in politika faizini %3,50 – %3,75 aralığında sabit bırakması beklenirken, enflasyon görünümü ve ileriye dönük yönlendirmeler tahvil ve dolar fiyatlamaları üzerinde etkili olacak.

ABD PİYASALARI

ABD borsalarında haftanın ilk işlem gününde sınırlı pozitif bir görünüm izlendi. Özellikle teknoloji hisselerine yönelik talebin devam etmesi, endeksleri destekleyen ana unsur oldu.

Öne Çıkan Gelişmeler:

- S&P 500 ve Nasdaq endeksleri yükseliş serisini sürdürerek yeni zirvelere yaklaştı.
- Dow Jones endeksi ise sınırlı geri çekilme gösterdi
- Yatırımcılar teknoloji şirketlerinin bilançolarına odaklandı

Endeks Performansları:

- S&P 500: +%0,12
- Nasdaq: +%0,01
- Dow Jones: -%0,13

“Magnificent Seven” olarak adlandırılan büyük teknoloji şirketlerinden Microsoft, Alphabet, Amazon ve Meta’nın Çarşamba günü; Apple’ın ise Perşembe günü açıklayacağı finansallar piyasaların ana gündeminde yer alıyor.

AVRUPA PİYASALARI

Avrupa piyasalarında vadeli işlemler haftaya hafif pozitif sinyallerle başladı. Bölge endeksleri, küresel risk iştahı ve ABD piyasalarına paralel olarak temkinli bir görünüm sergiliyor.

Öne Çıkan Başlıklar:

- Avrupa Merkez Bankası’nın faiz kararı bekleniyor
- Enerji fiyatlarındaki yükseliş, enflasyon beklentilerini etkiliyor
- Jeopolitik riskler fiyatlamalar üzerinde baskı oluşturuyor

Vadeli Endeks Görünümü:

- Euro Stoxx 50 vadeli: +%0,02

ASYA PİYASALARI

Asya borsalarında karışık ve yatay bir seyir hakim. Japonya’da açıklanan faiz kararı ve BOJ içindeki görüş ayrılıkları piyasalarda dalgalanmaya neden oldu.

Öne Çıkan Gelişmeler:

- Japonya Merkez Bankası faizleri sabit tuttu
- Kurul içindeki ayrışma dikkat çekti
- MSCI Asya-Pasifik endeksi hafif geriledi

DÖVİZ PİYASASI

Döviz piyasalarında dolar endeksi sınırlı yükselişini sürdürürken, Japon yeni üzerindeki baskı devam ediyor.

Öne Çıkan Seviyeler:

- Dolar Endeksi (DXY): 98,49
- USD/JPY: 158,97 (-%0,28)
- EUR/USD: 1,1714 (-%0,05)

Yen'deki değer kaybı, Japonya Maliye Bakanlığı'nın müdahale sinyallerini artırmasına neden olurken, piyasalarda volatilitenin artabileceğine işaret ediyor.

EMTİA PİYASALARI

Petrol

Petrol fiyatları, jeopolitik risklerin etkisiyle yükseliş trendini sürdürüyor. Hürmüz Boğazı'ndaki arz kesintisi endişeleri fiyatları destekleyen en önemli unsur olarak öne çıkıyor.

Öne Çıkan Seviyeler:

- Brent petrol: 109,5 dolar
- WTI ham petrol: 97,5 dolar

Altın

Altın fiyatları, artan tahvil faizleri ve güçlü doların etkisiyle geri çekildi. Ancak jeopolitik riskler aşağı yönü sınırlamaya devam ediyor.

- Ons altın: 4.653 dolar (-%0,61)

Gümüş

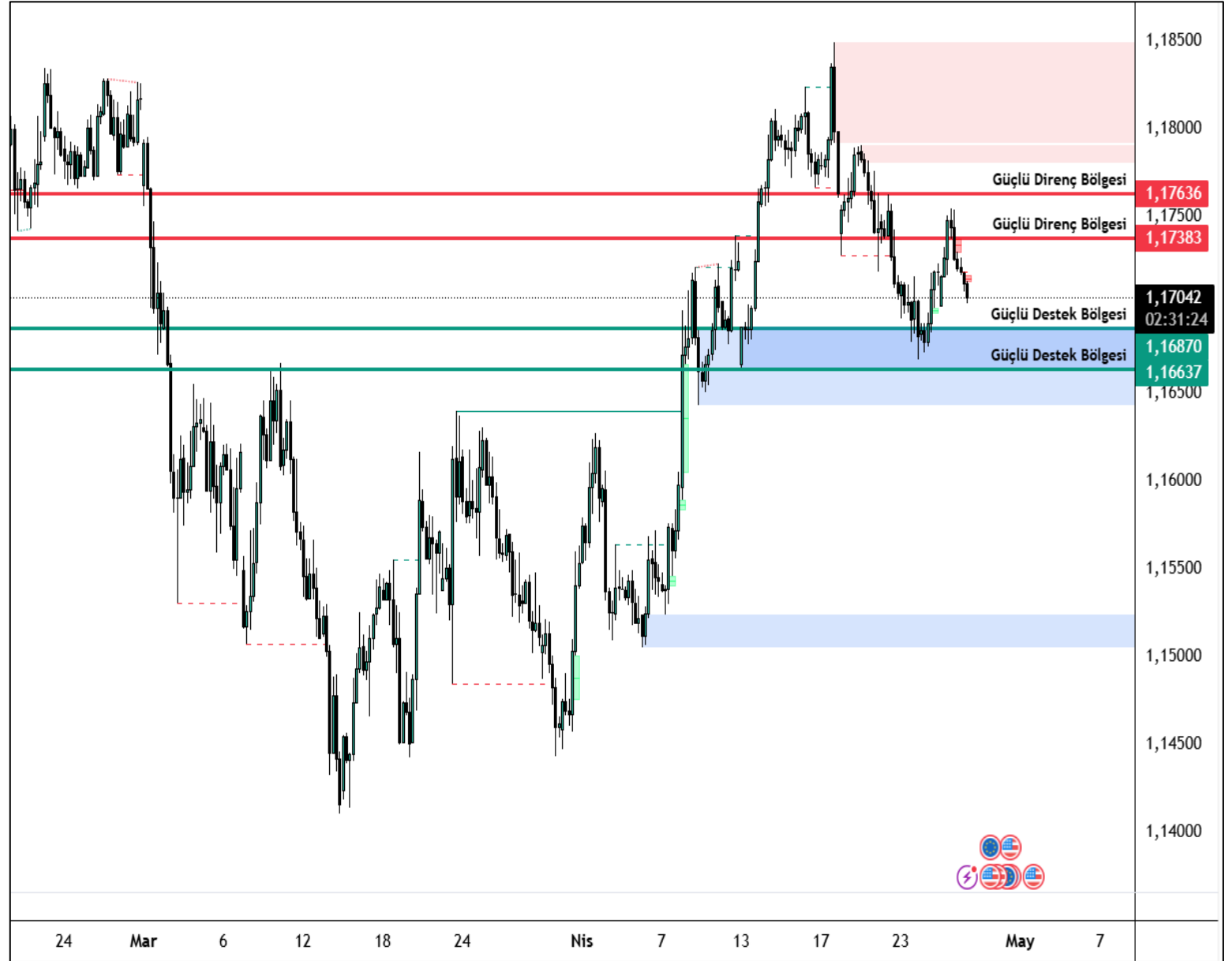
Gümüş fiyatları da altına paralel şekilde gerileyerek baskı altında kaldı.

- Ons gümüş: 74,6 dolar (-%1,2)

EUR/USD

EUR/USD paritesi hafif baskı altında kalarak 1.1714 seviyesine geriledi. Dolar endeksindeki sınırlı yükseliş ve Fed beklentileri parite üzerinde baskı yaratıyor. Kısa vadede yön, merkez bankası açıklamaları ve jeopolitik gelişmelere bağlı olacak.

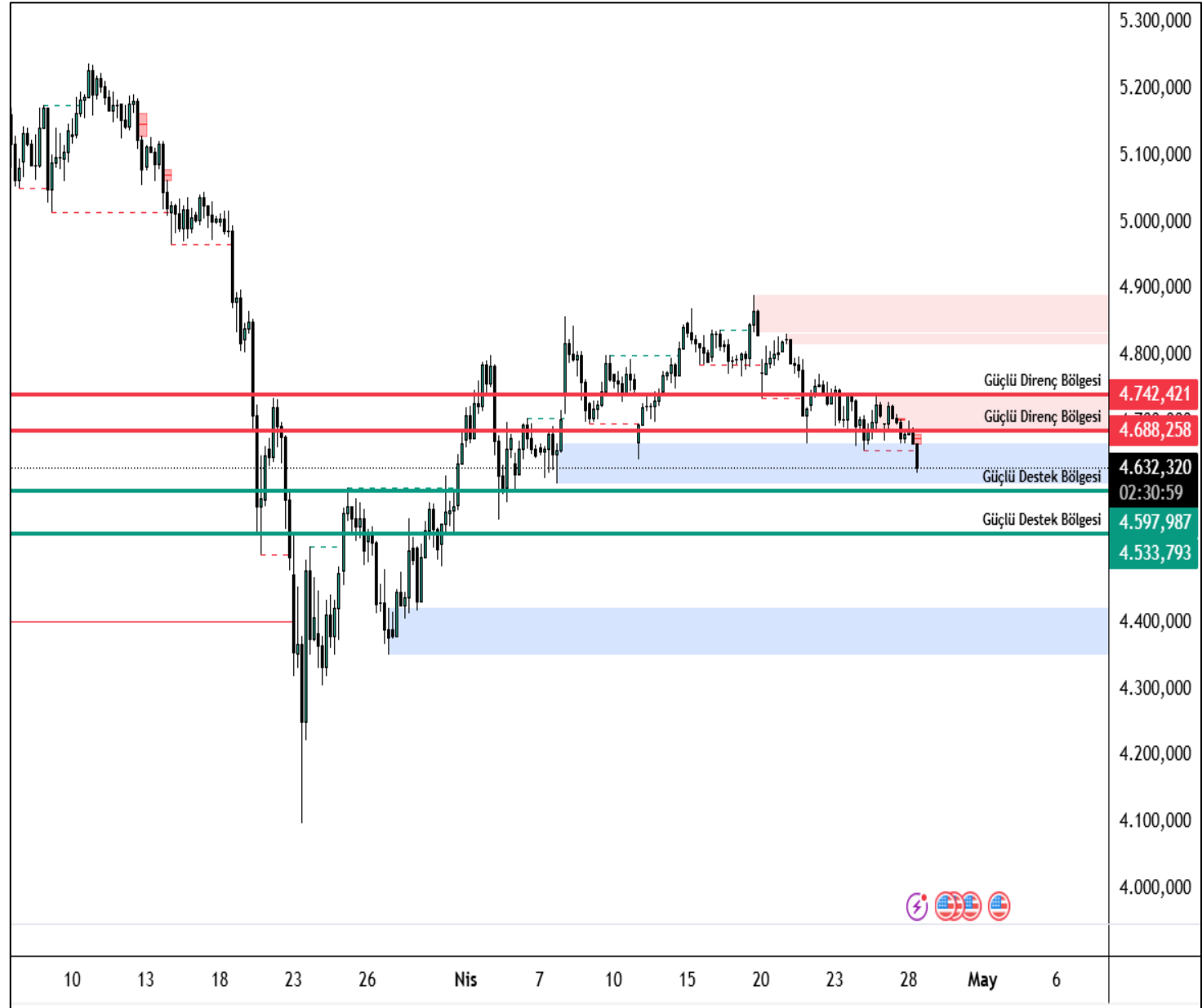
EUR/USD paritesinde yukarı yönlü hareketlerde ilk güçlü direnç seviyesi 1.1738, bunun üzerinde ise 1.1763 seviyesi takip edilmektedir. Aşağı yönlü hareketlerde ise 1.1687 ve 1.1663 seviyeleri güçlü destek bölgeleri olarak öne çıkmaktadır.



XAU/USD

Altın fiyatları %0,61 düşüşle 4.653 dolar seviyesine geriledi. Yüksek tahvil faizleri ve güçlü dolar değerli metal üzerinde baskı oluştururken, jeopolitik riskler düşüşü sınırlıyor. Piyasalar merkez bankası faiz kararlarına odaklanmış durumda.

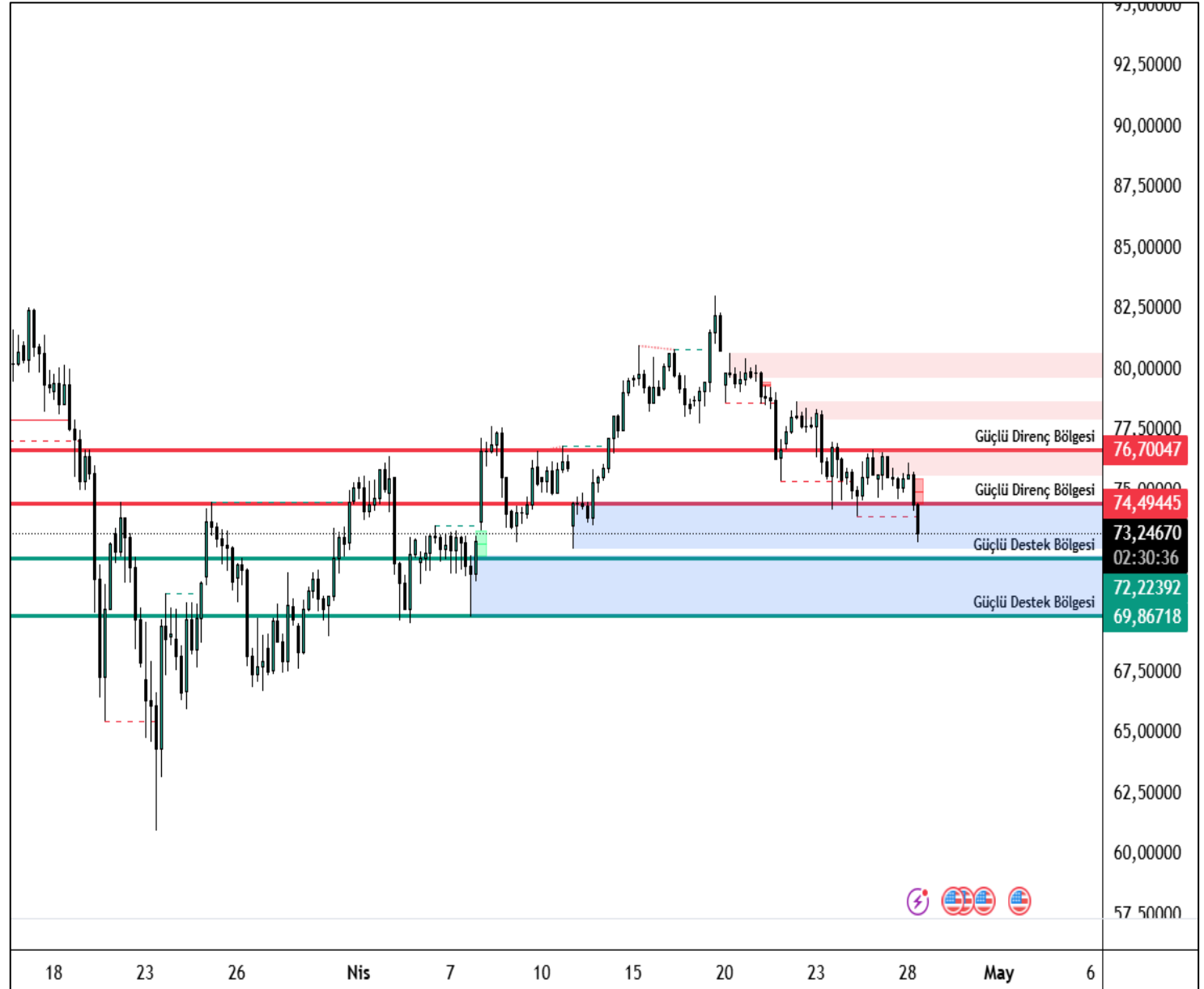
XAU/USD paritesinde yukarı yönlü hareketlerde ilk güçlü direnç seviyesi 4688, bunun üzerinde ise 4742 seviyesi takip edilmektedir. Aşağı yönlü hareketlerde ise 4597 ve 4533 seviyeleri güçlü destek bölgeleri olarak öne çıkmaktadır.



XAG/USD

Gümüş fiyatları %1,2 gerileyerek 74,6 dolar seviyesine indi. Altındaki zayıf seyre paralel hareket eden gümüşte, artan faiz beklentileri baskı unsuru olmaya devam ediyor. Enerji fiyatlarındaki yükseliş ise düşüşü kısmen dengeliyor.

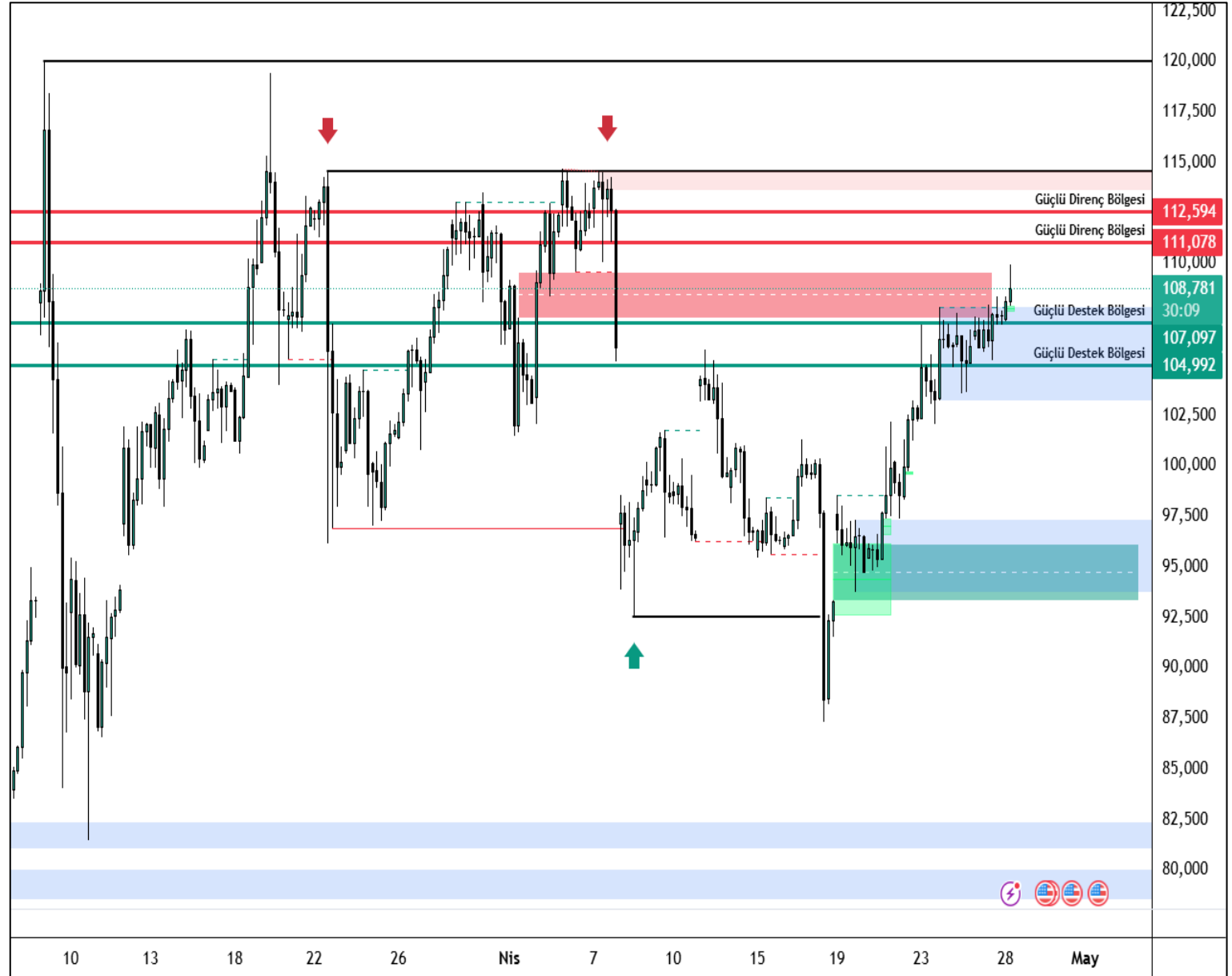
XAG/USD paritesinde yukarı yönlü hareketlerde ilk güçlü direnç seviyesi 74.49 bunun üzerinde ise 76.70 seviyesi takip edilmektedir. Aşağı yönlü hareketlerde ise 72.22 ve 69.86 seviyeleri güçlü destek bölgeleri olarak öne çıkmaktadır.



BRENT

Brent petrol %1,21 yükselerek 109,54 dolar seviyesine çıktı. ABD–İran geriliminde çözüm sağlanamaması ve Hürmüz Boğazı'ndaki arz riskleri fiyatları yukarı taşıyor. Küresel arz endişeleri petrol tarafında yukarı yönlü eğilimi destekliyor.

Spot Brent paritesinde yukarı yönlü hareketlerde ilk güçlü direnç seviyesi 111.07, bunun üzerinde ise 112.59 seviyesi takip edilmektedir. Aşağı yönlü hareketlerde ise 107.09 ve 104.99 seviyeleri güçlü destek bölgeleri olarak öne çıkmaktadır.



Majör	Son	Gün %	Destek 3	Destek 2	Destek 1	Direnç 1	Direnç 2	Direnç 3
EURUSD	1,1705	-0,15	1,1628	1,1661	1,1691	1,1754	1,1787	1,1817
USDTRY	45,05	0,04	44,92	44,95	44,99	45,05	45,08	45,12
EURTRY	52,75	-0,05	52,49	52,63	52,70	52,91	53,04	53,12
GBPUSD	1,3515	-0,14	1,3439	1,3475	1,3504	1,3569	1,3605	1,3634
USDJPY	159,16	-0,17	158,64	158,87	159,15	159,65	159,88	160,15
Endeks	Son	Gün %	Destek 3	Destek 2	Destek 1	Direnç 1	Direnç 2	Direnç 3
NDX	27305,68	0,01	27048,28	27103,58	27204,63	27360,98	27416,28	27517,33
DJIC	49167,79	0,00	48689,39	48859,43	49013,61	49337,83	49507,87	49662,05
DAX	24083,53	-0,19	23628,33	23838,88	23961,21	24294,09	24504,64	24626,97
SPX500	7169,04	-0,07	7125,91	7136,82	7155,95	7185,99	7196,90	7216,03
Emtia	Son	Gün %	Destek 3	Destek 2	Destek 1	Direnç 1	Direnç 2	Direnç 3
XAUUSD	4629,17	-1,12	4593,24	4630,21	4656,01	4718,79	4755,76	4781,56
XAGUSD	73,13	-3,09	72,65	73,66	74,56	76,47	77,48	78,38
BRENT	102,97	1,06	97,10	98,35	100,12	103,13	104,38	106,15
WTIUSD	95,92	1,00	90,30	91,59	93,28	96,25	97,54	99,23
Pariteler	Son	Gün %	Destek 3	Destek 2	Destek 1	Direnç 1	Direnç 2	Direnç 3
AUDCAD	0,9787	-0,06	0,9706	0,9729	0,9760	0,9815	0,9838	0,9870
AUDCHF	0,5651	0,10	0,5576	0,5592	0,5619	0,5662	0,5677	0,5704
AUDJPY	114,1920	-0,32	113,1188	113,4424	114,0029	114,8870	115,2105	115,7711
AUDNZD	1,2175	0,10	1,2103	1,2123	1,2143	1,2184	1,2204	1,2224
AUDUSD	0,7175	-0,17	0,7077	0,7104	0,7146	0,7214	0,7241	0,7283
CADCHF	0,5775	0,17	0,5716	0,5728	0,5746	0,5777	0,5789	0,5808
CADJPY	116,6900	-0,26	115,9873	116,2258	116,6129	117,2385	117,4771	117,8642
CHFJPY	202,0282	-0,44	202,1433	202,4216	202,6750	203,2066	203,4849	203,7383
EURAUD	1,6310	-0,01	1,6170	1,6236	1,6274	1,6378	1,6444	1,6482
EURCAD	1,5963	-0,07	1,5879	1,5921	1,5947	1,6014	1,6055	1,6081
EURCHF	0,9218	0,10	0,9175	0,9186	0,9197	0,9219	0,9230	0,9241
EURGBP	0,8659	-0,03	0,8632	0,8644	0,8652	0,8673	0,8685	0,8694
EURJPY	186,2215	-0,34	186,2406	186,4653	186,6597	187,0787	187,3033	187,4977
EURNZD	1,9859	0,10	1,9637	1,9729	1,9784	1,9931	2,0023	2,0078
GBPAUD	1,8836	0,01	1,8668	1,8746	1,8790	1,8912	1,8990	1,9034
GBPCAD	1,8435	-0,03	1,8310	1,8364	1,8403	1,8495	1,8548	1,8587
GBPCHF	1,0647	0,13	1,0598	1,0608	1,0621	1,0644	1,0654	1,0667
GBPJPY	215,1085	-0,30	214,9151	215,2048	215,4799	216,0447	216,3345	216,6095
GBPNZD	2,2935	0,13	2,2675	2,2780	2,2843	2,3011	2,3115	2,3178
NZDCAD	0,8038	-0,16	0,7965	0,7987	0,8019	0,8072	0,8093	0,8125
NZDCHF	0,4642	0,01	0,4579	0,4594	0,4618	0,4656	0,4671	0,4695
NZDJPY	93,7955	-0,41	92,8100	93,1360	93,6580	94,5060	94,8320	95,3540
NZDUSD	0,5893	-0,27	0,5810	0,5836	0,5872	0,5935	0,5960	0,5997
USDCAD	1,3641	0,10	1,3503	1,3550	1,3589	1,3675	1,3722	1,3761
USDCHF	0,7876	0,26	0,7798	0,7814	0,7835	0,7872	0,7888	0,7909

Zaman	Döviz	Olay	Beklenti	Önceki
27 Nisan 2026, Pazartesi				
20:00	USD	2 Yıllık Tahvil İhalesi		3,94%
20:00	USD	5 Yıllık Tahvil İhalesi		3,98%
20:30	EUR	AMB'den Schnabel Konuşma Yapacak		
28 Nisan 2026, Salı				
15:15	USD	Haftalık ADP İstihdam Değişimi - Haftalık		54,75K
16:00	USD	S&P/CS Konut Fiyat Endeksi Bileşik 20 (Yıllık) (Şub)	1,00%	1,20%
16:00	USD	S&P/CS Konut Fiyat Endeksi Bileşik - 20 Mevsimsellikten Arındırılmış (Aylık) (Şub)		-0,10%
17:00	USD	Conference Board (CB) Tüketici Güveni (Nis)	89,4	91,8
20:00	USD	7 Yıllık Senet İhalesi		4,26%
20:30	EUR	AMB Başkanı Lagarde'ın Konuşması		
23:30	USD	Amerikan Petrol Enstitüsü Haftalık Ham Petrol Stokları		-4,400M
29 Nisan 2026, Çarşamba				
10:00	TRY	İşsizlik Oranı (Aylık) (Mar)		8,50%
15:30	USD	İnşaat İzinleri (Mar)	1,390M	1,386M
15:30	USD	Çekirdek Dayanıklı Mal Siparişleri (Aylık) (Mar)	0,40%	0,90%
15:30	USD	Dayanıklı Mal Siparişleri (Aylık) (Mar)	0,50%	-1,30%
15:30	USD	Mal Ticaret Dengesi (Mar)	-86,30B	-98,53B
15:30	USD	İnşaat Başlangıçları (Aylık) (Mar)		7,20%
15:30	USD	Konut İnşaat Başlangıçları (Mar)	1,400M	1,487M
15:30	USD	Otomotiv Hariç Perakende Stokları (Mar)		0,40%
17:00	USD	Atlanta FED GDPNow (1. Çeyrek)	1,20%	1,20%
17:30	USD	Enerji Bilgisi İdaresi Ham Petrol Stokları		1,925M
17:30	USD	Cushing, Oklahoma Ham Petrol Stokları		0,806M
21:00	USD	Federal Açık Piyasa Komitesi (FOMC) Açıklaması		
21:00	USD	Faiz Oranı Kararı	3,75%	3,75%
21:30	USD	FOMC Basın Toplantısı		
30 Nisan 2026, Perşembe				
12:00	EUR	Çekirdek Tüketici Fiyat Endeksi (TÜFE) (Yıllık) (Nis)	2,20%	2,30%
12:00	EUR	Tüketici Fiyat Endeksi (TÜFE) (Yıllık) (Nis)	3,00%	2,60%
12:00	EUR	Tüketici Fiyat Endeksi (TÜFE) (Aylık) (Nis)		1,30%
12:00	EUR	Gayri Safi Yurtiçi Hasıla (GSYİH) (çeyreklik) (1. Çeyrek)	0,20%	0,20%
12:00	EUR	Gayri Safi Yurtiçi Hasıla (GSYİH) (Yıllık) (1. Çeyrek)	0,80%	1,20%
12:00	EUR	İşsizlik Oranı (Mar)	6,20%	6,20%
15:15	EUR	Mevduat Hesap Oranı (Nis)	2,00%	2,00%
15:15	EUR	ECB Marjinal Borçlanma Oranı		2,40%
15:15	EUR	ECB Para Politikası Duyurusu		
15:15	EUR	Faiz Oranı Kararı (Nis)	2,15%	2,15%
15:30	USD	Devam Eden İşsizlik Sigortası Başvuruları		1.821K
15:30	USD	Çekirdek Kişisel Tüketim Giderleri Fiyat Endeksi (Yıllık) (Mar)		3,00%
15:30	USD	Çekirdek Kişisel Tüketim Giderleri Endeksi (Aylık) (Mar)	0,30%	0,40%
15:30	USD	Çekirdek Kişisel Tüketim Giderleri (1. Çeyrek)		2,70%
15:30	USD	İstihdam Maliyet Endeksi (çeyreklik) (1. Çeyrek)	0,80%	0,70%
15:30	USD	Gayri Safi Yurtiçi Hasıla (GSYİH) (çeyreklik) (1. Çeyrek)	2,20%	0,50%
15:30	USD	Gayri Safi Yurtiçi Hasıla (GSYİH) Fiyat Endeksi (çeyreklik) (1. Çeyrek)	3,90%	3,70%
15:30	USD	İşsizlik Haklarından Yararlanma Başvuruları	212K	214K
15:30	USD	Kişisel Tüketim harcamaları Fiyat Endeksi (Aylık) (Mar)		0,40%
15:30	USD	Kişisel Tüketim Harcamaları Fiyat Endeksi (Yıllık) (Mar)		2,80%
15:30	USD	Kişisel Gider (Aylık) (Mar)	0,90%	0,50%
15:45	EUR	Avrupa Merkez Bankası (ECB) Basın Açıklaması		
16:45	USD	Chicago Satın Alma Yöneticileri Endeksi (Nis)	55,3	52,8
17:00	USD	Atlanta FED GDPNow (2. Çeyrek)		
17:00	USD	ABD Öncü Endeks (Aylık) (Şub)	-0,20%	-0,10%
1 Mayıs 2026, Cuma				
Tüm Gün		Türkiye - İşçi Bayramı		
16:45	USD	Üretim Satın Alma Müdürleri Endeksi (PMI) (Nis)	54	54
17:00	USD	Tedarik Yönetim Enstitüsü (ISM) İmalat İstihdamı (Nis)		48,7
17:00	USD	ISM İmalat Satın Alma Müdürleri Endeksi (PMI) (Nis)	53,2	52,7
17:00	USD	ISM İmalat Fiyatları (Nis)	80	78,3

Yasal Uyarı

Bu içerikte yer alan bilgiler genel nitelikte olup, herhangi bir getiri garantisi veya doğrudan yatırım tavsiyesi niteliği taşımamaktadır. Yatırım kararları kişisel risk ve tercihlere göre verilmelidir. Yatırımcıların, burada yer alan bilgilere dayanarak işlem yapmadan önce kendi araştırmalarını yapmaları ve ilgili verileri doğrulamaları önemle tavsiye edilir. Burada yer alan bilgilere dayanılarak yapılan işlemlerden doğabilecek doğrudan veya dolaylı zararlardan Destek Yatırım Menkul Değerler A.Ş., bağlı kuruluşları, çalışanları ve danışmanları sorumlu tutulamaz.

Sunulan veriler güvenilirliği kabul edilen kaynaklardan elde edilmiş olmakla birlikte, bilgilerdeki doğruluk, eksiksizlik ve değişmezlik garanti edilmemektedir. Destek Yatırım adına sizinle iletişime geçen kişi veya kurumların kaynağını mutlaka doğrulayınız. Kurumumuz Telegram vb. uygulamalar veya sahte internet siteleri üzerinden hiçbir şekilde bilgi talep etmez, nakit yatırma veya çekme işlemlerine yönlendirmez. Tüm resmi bilgilere yalnızca kurumumuzun web sitesi üzerinden ulaşabilir ve doğruluğunu teyit edebilirsiniz.

Burada yer alan bilgi, yorum ve tavsiyeler yatırım danışmanlığı kapsamında değildir. Yatırım danışmanlığı hizmeti; aracı kurumlar, portföy yönetim şirketleri, yatırım ve kalkınma bankaları ile müşteri arasında imzalanacak sözleşme çerçevesinde, kişilerin risk ve getiri tercihleri dikkate alınarak kişiye özel sunulmaktadır. Bu nedenle, yalnızca burada yer alan bilgilere dayanarak yatırım kararı verilmesi beklentilerinize uygun sonuçlar doğurmayabilir. Bu içerikte yer alan bilgi ve verilerden kaynaklanabilecek doğrudan veya dolaylı zararlardan, kâr yoksunluğundan veya üçüncü kişilerin uğrayabileceği zararlardan Destek Yatırım Menkul Değerler A.Ş. hiçbir şekilde sorumlu değildir.

Gökhan Uskuay

Araştırma Direktörü

arastirma@destekyatirim.com