

Küresel piyasalarda haftanın en kritik günü, ABD Merkez Bankası Fed'in bu akşam açıklayacağı faiz kararı ve teknoloji devlerinin bilançoları öncesinde temkinli ve dalgalı bir seyirle başladı. Asya tarafında risk iştahı jeopolitik gelişmeler ve yapay zekâ sektörüne ilişkin artan soru işaretleriyle baskılanırken, ABD endekslerinde dün teknoloji hisseleri öncülüğünde satış baskısı öne çıktı.

Piyasalarda ana gündem maddesi ABD ile İran arasında devam eden gerilim ve Hürmüz Boğazı üzerinden küresel enerji arzına ilişkin riskler olmaya devam ediyor. Diplomatik görüşmelerin çıkmaza girmesi ve ABD tarafının İran'a yönelik yeni yaptırım ve abluka hazırlıkları, enerji fiyatları üzerinde yukarı yönlü baskıyı artırıyor.

Makro cephede ise Fed'in faizleri sabit bırakması beklenirken, piyasa odağı tamamen Jerome Powell'in geleceğe yönelik enflasyon, büyüme ve istihdam mesajlarına çevrilmiş durumda. Piyasalar ayrıca 2027'ye kadar sıkı para politikasının korunacağı beklentisini büyük ölçüde fiyatlamış durumda.

ABD PİYASALARI

ABD hisse senedi piyasaları Salı gününü satış ağırlıklı bir görünümle tamamladı. Teknoloji hisselerinde artan değerlendirme endişeleri ve yapay zekâ temalı şirketlere yönelik büyüme beklentilerinin sorgulanması endekslerde geri çekilmeye neden oldu.

Genel görünüm şu şekilde oluştu:

- SPX 500 endeksi yüzde 0,49 düşüş kaydetti
- Nasdaq endeksi yüzde 0,90 geriledi
- Dow Jones endeksinde kayıplar sınırlı kaldı
- Teknoloji hisseleri satış baskısında öncü rol oynadı

Sektörel bazda yarı iletken şirketlerinde belirgin geri çekilmeler görüldü. Nvidia, AMD ve Broadcom hisselerinde yüzde 1 ile yüzde 4 arasında düşüşler yaşanırken, Oracle hisseleri yüzde 3'ün üzerinde geriledi. VanEck Semiconductor endeksi yaklaşık yüzde 3 düşüş kaydetti.

Makro cephede, bugün açıklanacak Fed kararı öncesinde piyasa fiyatlamaları tamamen faizlerin sabit tutulacağı yönünde şekillenmiş durumda. Bununla birlikte özellikle uzun vadeli tahvil getirilerindeki yüksek seviyeler hisse senedi değerlemeleri üzerinde baskı yaratmaya devam ediyor.

AVRUPA PİYASALARI

Avrupa hisse senetleri küresel risk iştahına paralel olarak yönsüz ve temkinli bir görünüm sergiliyor. Jeopolitik riskler ve enerji fiyatlarındaki yükseliş Avrupa endeksleri üzerinde baskı oluşturmaya devam ederken, yatırımcılar hafta boyunca açıklanacak merkez bankası kararlarına odaklanmış durumda.

Öne çıkan başlıklar:

- Enerji maliyetlerindeki artış Avrupa şirket marjlarını baskılıyor
- Almanya ve Fransa endekslerinde sınırlı yönsüz seyir izleniyor
- Savunma ve enerji sektörleri görece pozitif ayrışıyor
- Bankacılık hisselerinde faiz beklentilerine paralel dalgalanma görülüyor

Genel olarak Avrupa piyasalarında risk iştahı zayıf kalmaya devam ederken, yatırımcılar özellikle enerji arz güvenliğine ilişkin gelişmeleri yakından takip ediyor.

ASYA PİYASALARI

Asya Pasifik piyasaları yeni güne karışık bir görünümle başladı. Japonya resmi tatil nedeniyle kapalı kalırken, bölgedeki diğer endeksler hem jeopolitik gelişmeler hem de teknoloji sektörüne ilişkin küresel endişelerle yön bulmakta zorlandı.

Öne çıkan gelişmeler:

- MSCI Asya Pasifik endeksi yüzde 0,21 yükseldi
- Japonya piyasaları tatil nedeniyle kapalı
- Çin ve Güney Kore borsalarında dalgalı seyir
- Teknoloji hisselerinde küresel baskı hissediliyor

Bölgede yatırımcılar özellikle ABD teknoloji sektöründe yaşanan satışların Asya tedarik zinciri şirketlerine etkisini fiyatlamaya devam ediyor. Ayrıca enerji fiyatlarındaki yükseliş, ithalatçı ülkeler açısından enflasyonist baskı yaratıyor.

DÖVİZ PİYASALARI

Döviz piyasalarında dolar, jeopolitik risklerin artması ve Fed öncesi pozisyonlanmalarla güçlü seyrini koruyor. Gelişmiş ülke para birimlerinde ise dar bant hareketleri öne çıkıyor.

Öne çıkan seviyeler:

- Dolar endeksi yüzde 0,07 artışla 98,66 seviyesinde
- Euro dolar paritesi 1,1706 seviyesine geriledi
- Dolar yen karşısında 159,61 seviyesinde işlem görüyor

Doların güçlü kalmasında hem güvenli liman talebi hem de yüksek faiz beklentilerinin uzun süre devam edeceği öngörüsü etkili oluyor. Özellikle petrol fiyatlarındaki artışın enflasyon beklentilerini yukarı çekmesi dolar talebini destekliyor.

EMTİA PİYASALARI

Petrol fiyatları küresel arz riskleri ve jeopolitik gerilimlerin etkisiyle yüksek seviyelerini koruyor. Hürmüz Boğazı'na ilişkin endişeler piyasada ana fiyatlama unsuru olmaya devam ediyor.

- Brent petrol 111 dolar seviyesinde işlem görüyor
- ABD ham petrolü 99 dolar seviyesine yakın

Bunun yanında Birleşik Arap Emirlikleri'nin OPEC+ içindeki üretim politikalarında değişiklik sinyali vermesi kısa vadede etkisiz görülse de küresel stokların düşük seviyede olması fiyatları destekleyen bir diğer faktör olarak öne çıkıyor.

ALTIN VE GÜMÜŞ

Altın fiyatları son günlerdeki sert geri çekilmenin ardından dengelenme eğiliminde. Yüksek enerji fiyatlarının enflasyonist etkileri, değerli metalleri destekleyen ana unsur olmaya devam ediyor.

- Altın 4600 dolar seviyesinin üzerinde dengeleniyor
- Son iki günde sert geri çekilme yaşandı
- Fed açıklamaları kısa vadeli yön için kritik

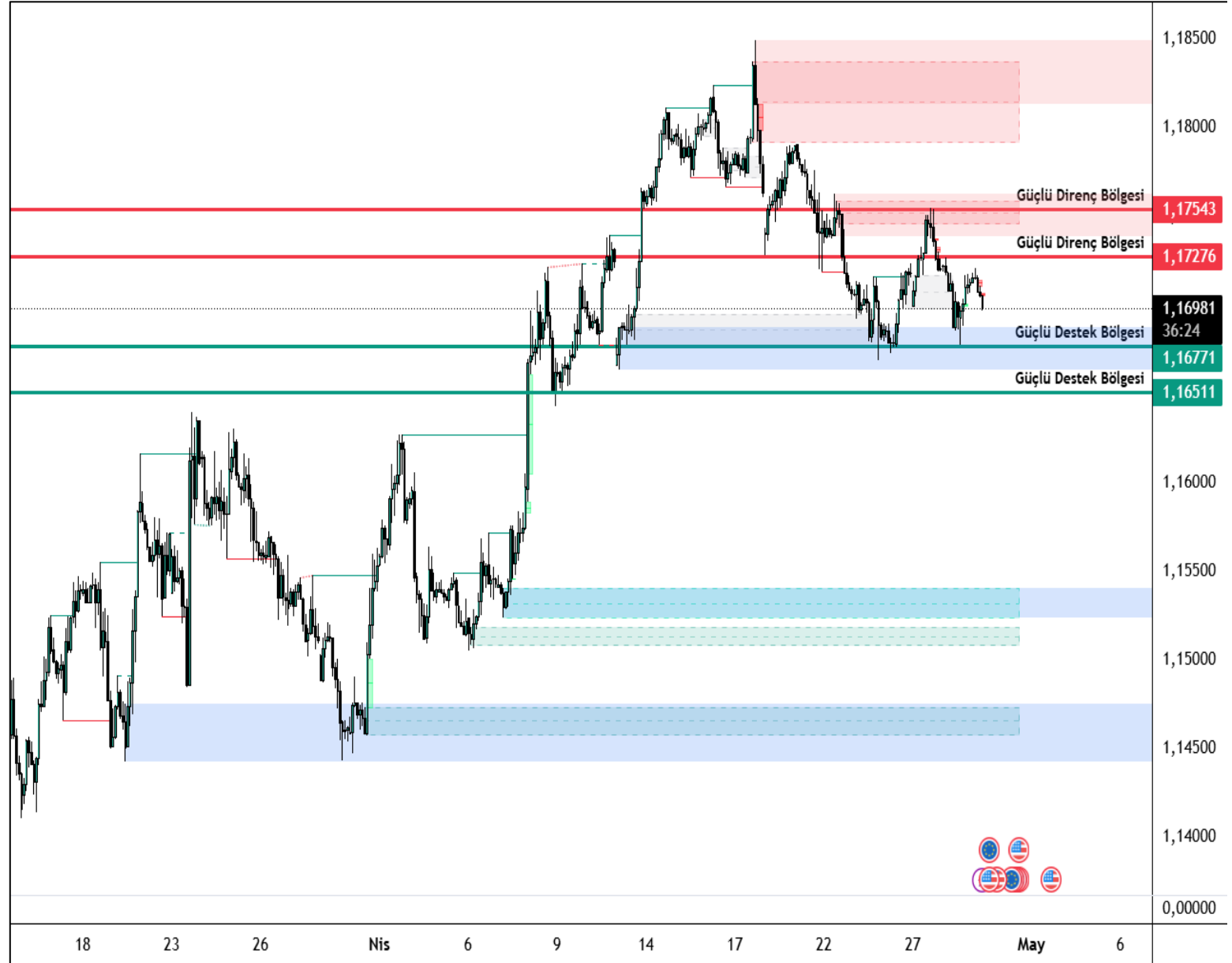
Gümüş tarafında ise volatilité daha yüksek seyrediyor:

- Gümüş 73,7 dolar seviyesinde
- Günlük bazda yüzde 1 yükseliş
- Endüstriyel talep fiyatlamayı destekliyor

EUR/USD

Dolar, jeopolitik risklerin ve Fed öncesi temkinli duruşun etkisiyle güçlü seyrini koruyor. EURUSD paritesi bu ortamda yüzde 0,04 düşüşle 1,1706 seviyesine geriledi. Piyasa, Fed'den gelecek mesajlara bağlı olarak kısa vadeli yön arayışını sürdürüyor.

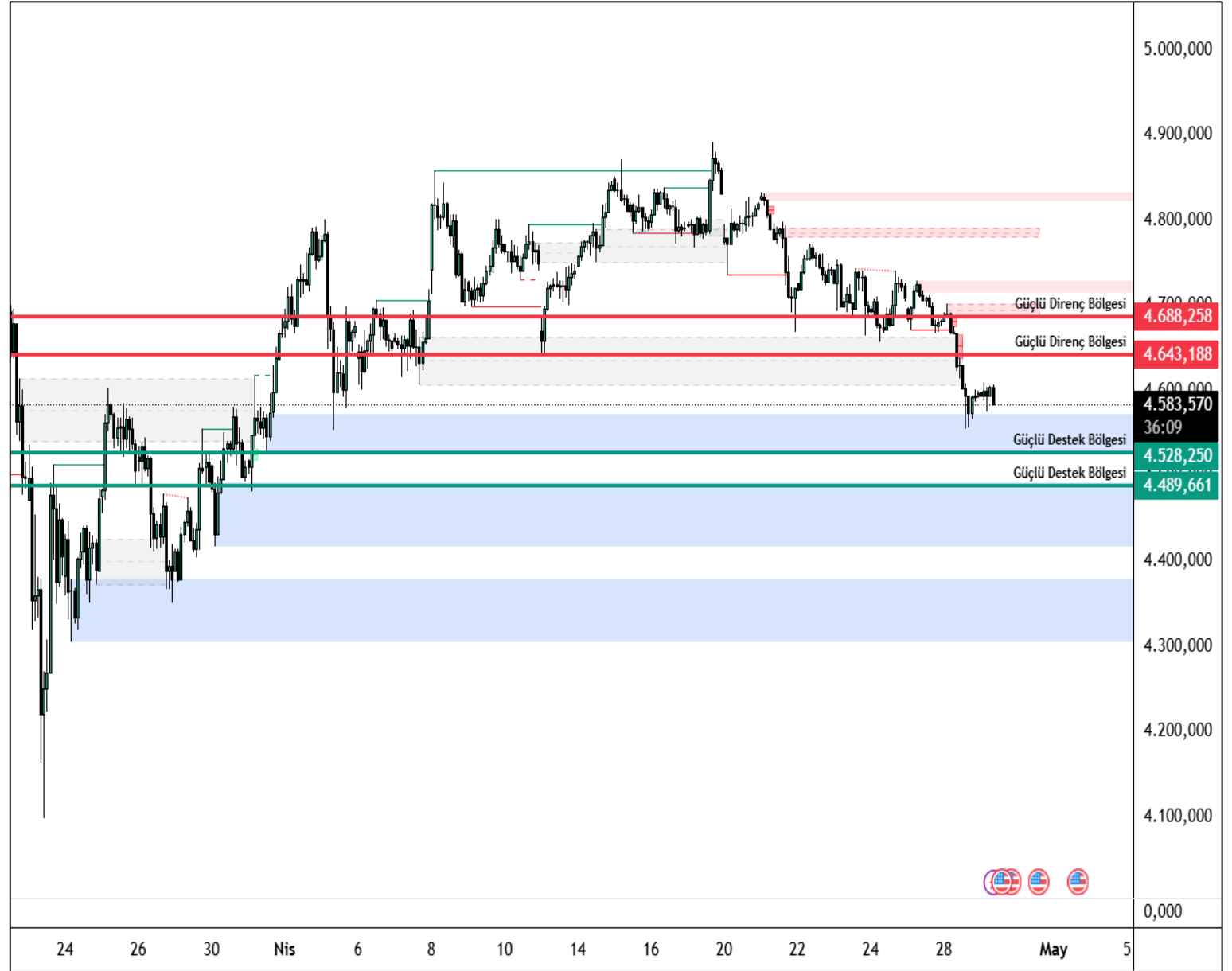
EUR/USD paritesinde yukarı yönlü hareketlerde ilk güçlü direnç seviyesi 1.1727, bunun üzerinde ise 1.1754 seviyesi takip edilmektedir. Aşağı yönlü hareketlerde ise 1.1677 ve 1.1651 seviyeleri güçlü destek bölgeleri olarak öne çıkmaktadır.



XAU/USD

Altın fiyatları, son günlerdeki sert dalgalanmanın ardından Fed toplantısı öncesinde yatay ve temkinli bir seyir izliyor. Spot altın yüzde 0,18 artışla 4.603 dolar seviyesine yükseldi. Jeopolitik riskler destekleyici olurken, Powell'ın açıklamaları yön açısından belirleyici olacak.

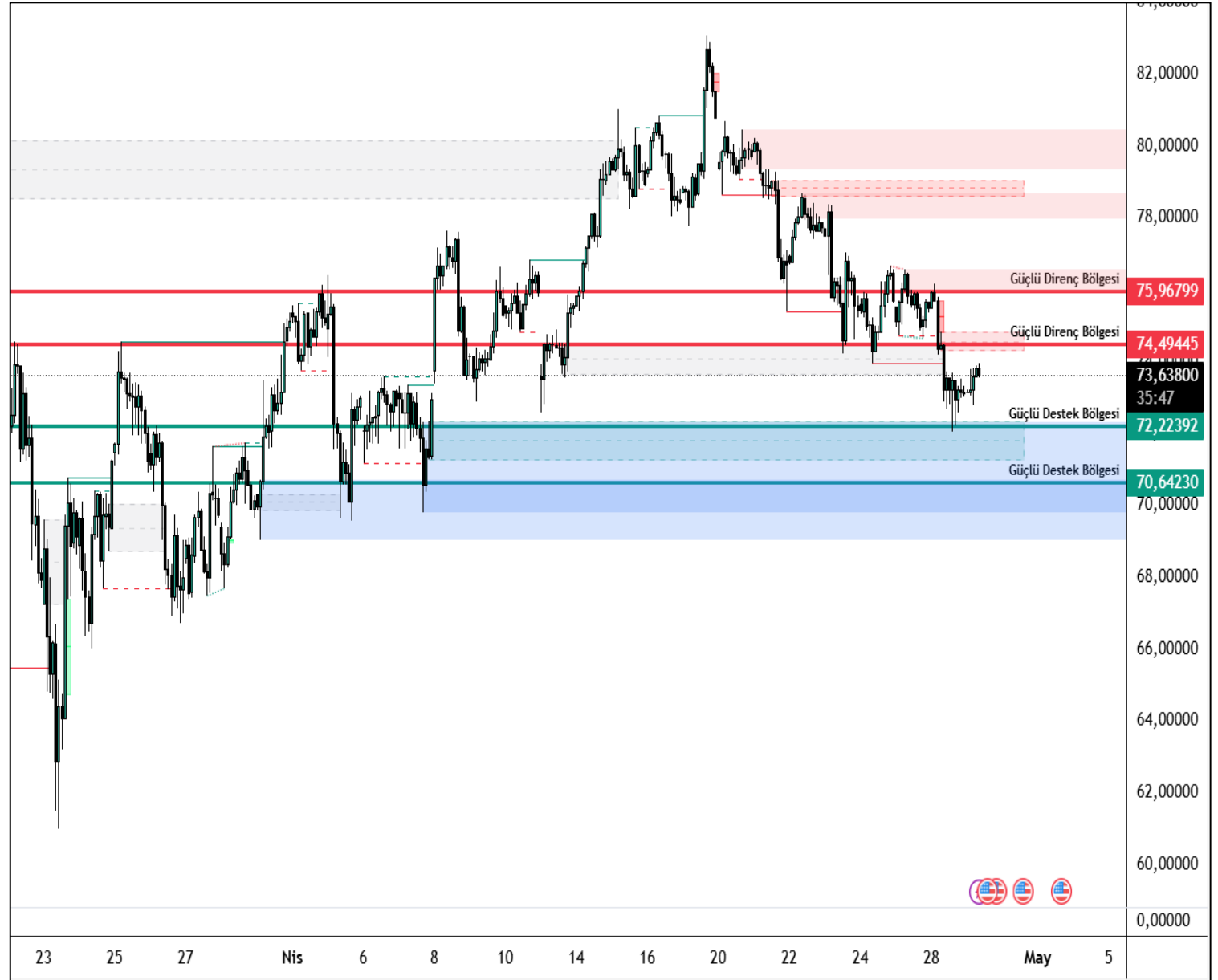
XAU/USD paritesinde yukarı yönlü hareketlerde ilk güçlü direnç seviyesi 4643, bunun üzerinde ise 4688 seviyesi takip edilmektedir. Aşağı yönlü hareketlerde ise 4528 ve 4489 seviyeleri güçlü destek bölgeleri olarak öne çıkmaktadır.



XAG/USD

Gümüş fiyatları, altına kıyasla daha güçlü bir toparlanma gösterdi. Spot gümüş yüzde 0,8 artışla 73,64 dolar seviyesine yükseldi. Endüstriyel talep ve enerji fiyatlarındaki yüksek seyir gümüşü desteklemeye devam ediyor.

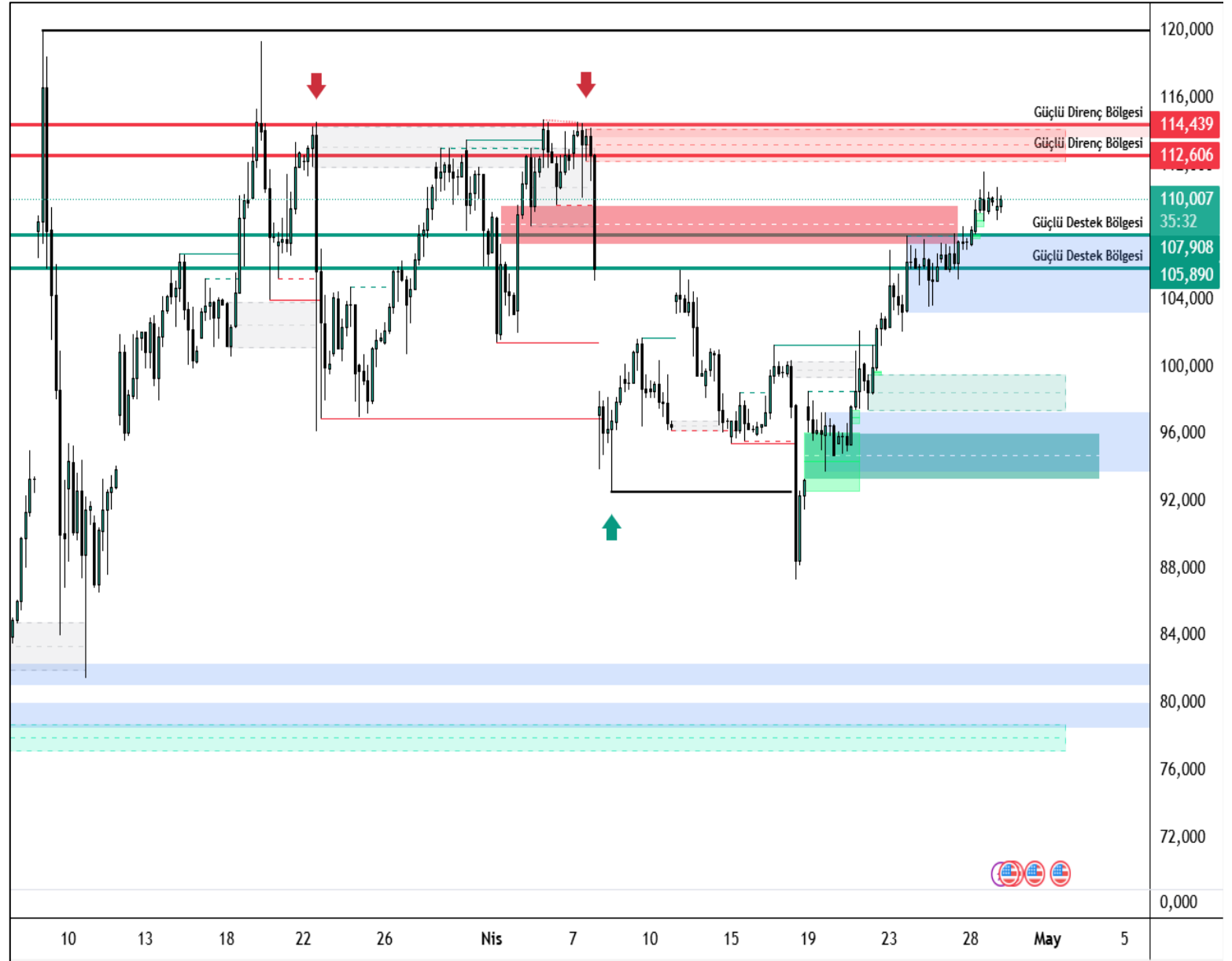
XAG/USD paritesinde yukarı yönlü hareketlerde ilk güçlü direnç seviyesi 74.49 bunun üzerinde ise 75.96 seviyesi takip edilmektedir. Aşağı yönlü hareketlerde ise 72.22 ve 70.64 seviyeleri güçlü destek bölgeleri olarak öne çıkmaktadır.



BRENT

Brent petrol, Orta Doğu'daki arz riskleri ve ABD'nin İran'a yönelik ablukayı uzatabileceğine dair haberlerle yüksek seviyelerini koruyor. Brent fiyatı 111 dolar seviyesinde dengelenmiş durumda. Hürmüz Boğazı kaynaklı arz endişeleri fiyatlamaların ana belirleyicisi olmaya devam ediyor.

Spot Brent paritesinde yukarı yönlü hareketlerde ilk güçlü direnç seviyesi 112.60, bunun üzerinde ise 114.43 seviyesi takip edilmektedir. Aşağı yönlü hareketlerde ise 107.90 ve 105.89 seviyeleri güçlü destek bölgeleri olarak öne çıkmaktadır.



Majör	Son	Gün %	Destek 3	Destek 2	Destek 1	Direnç 1	Direnç 2	Direnç 3
EURUSD	1,1699	-0,11	1,1631	1,1654	1,1683	1,1736	1,1759	1,1788
USDTRY	45,07	-0,06	44,87	44,92	45,01	45,14	45,18	45,27
EURTRY	52,86	0,18	52,40	52,51	52,64	52,88	52,99	53,11
GBPUSD	1,3500	-0,14	1,3393	1,3428	1,3473	1,3553	1,3588	1,3633
USDJPY	159,71	0,06	158,29	158,62	159,12	159,95	160,28	160,78
Endeks	Son	Gün %	Destek 3	Destek 2	Destek 1	Direnç 1	Direnç 2	Direnç 3
NDX	27029,01	-1,01	26660,96	26769,28	26899,14	27137,32	27245,64	27375,50
DJIC	49141,93	-0,05	48715,76	48896,76	49019,34	49322,92	49503,92	49626,50
DAX	24018,26	-0,27	23635,59	23766,41	23892,34	24149,09	24279,91	24405,84
SPX500	7154,03	0,21	7056,56	7087,76	7114,77	7172,97	7204,17	7231,18
Emtia	Son	Gün %	Destek 3	Destek 2	Destek 1	Direnç 1	Direnç 2	Direnç 3
XAUUSD	4586,89	-0,22	4387,65	4471,26	4534,19	4680,72	4764,33	4827,26
XAGUSD	73,66	0,77	67,25	69,65	71,37	75,49	77,88	79,61
BRENT	104,29	0,33	97,67	99,56	101,76	105,84	107,73	109,93
WTIUSD	97,63	0,13	89,57	91,94	94,72	99,87	102,25	105,03
Pariteler	Son	Gün %	Destek 3	Destek 2	Destek 1	Direnç 1	Direnç 2	Direnç 3
AUDCAD	0,9800	-0,26	0,9726	0,9749	0,9788	0,9850	0,9873	0,9912
AUDCHF	0,5650	-0,33	0,5614	0,5626	0,5648	0,5682	0,5694	0,5716
AUDJPY	114,3430	-0,25	113,6034	113,8427	114,2384	114,8734	115,1127	115,5084
AUDNZD	1,2212	0,07	1,2108	1,2130	1,2166	1,2224	1,2246	1,2282
AUDUSD	0,7159	-0,32	0,7113	0,7132	0,7157	0,7201	0,7220	0,7245
CADCHF	0,5766	-0,04	0,5723	0,5741	0,5755	0,5786	0,5804	0,5817
CADJPY	116,6770	0,02	115,9633	116,2717	116,4608	116,9583	117,2667	117,4558
CHFJPY	202,2747	0,01	199,8093	200,7535	201,5067	203,2041	204,1483	204,9015
EURAUD	1,6342	0,20	1,6234	1,6262	1,6286	1,6337	1,6365	1,6388
EURCAD	1,6013	-0,08	1,5873	1,5906	1,5966	1,6058	1,6092	1,6151
EURCHF	0,9234	-0,11	0,9155	0,9176	0,9210	0,9265	0,9286	0,9320
EURGBP	0,8667	0,04	0,8627	0,8641	0,8652	0,8677	0,8690	0,8701
EURJPY	186,7855	-0,09	185,3350	185,7040	186,3320	187,3290	187,6980	188,3260
EURNZD	1,9954	0,27	1,9730	1,9773	1,9837	1,9943	1,9986	2,0050
GBPAUD	1,8856	0,18	1,8700	1,8749	1,8786	1,8871	1,8921	1,8957
GBPCAD	1,8479	-0,08	1,8336	1,8372	1,8433	1,8531	1,8566	1,8628
GBPCHF	1,0654	-0,15	1,0580	1,0600	1,0635	1,0690	1,0710	1,0745
GBPJPY	215,6100	-0,07	214,1893	214,5696	215,1693	216,1492	216,5296	217,1292
GBPNZD	2,3028	0,26	2,2800	2,2840	2,2904	2,3009	2,3049	2,3113
NZDCAD	0,8025	-0,33	0,7992	0,8007	0,8029	0,8067	0,8083	0,8105
NZDCHF	0,4628	-0,38	0,4613	0,4622	0,4634	0,4655	0,4664	0,4676
NZDJPY	93,6315	-0,33	92,9976	93,3334	93,6384	94,2793	94,6151	94,9201
NZDUSD	0,5863	-0,40	0,5810	0,5838	0,5862	0,5914	0,5942	0,5966
USDCAD	1,3689	0,06	1,3553	1,3583	1,3632	1,3712	1,3742	1,3791
USDCHF	0,7893	0,03	0,7790	0,7819	0,7855	0,7920	0,7949	0,7985

Zaman	Döviz	Olay	Beklenti	Önceki
27 Nisan 2026, Pazartesi				
20:00	USD	2 Yıllık Tahvil İhalesi		3,94%
20:00	USD	5 Yıllık Tahvil İhalesi		3,98%
20:30	EUR	AMB'den Schnabel Konuşma Yapacak		
28 Nisan 2026, Salı				
15:15	USD	Haftalık ADP İstihdam Değişimi - Haftalık		54,75K
16:00	USD	S&P/CS Konut Fiyat Endeksi Bileşik 20 (Yıllık) (Şub)	1,00%	1,20%
16:00	USD	S&P/CS Konut Fiyat Endeksi Bileşik - 20 Mevsimsellikten Arındırılmış (Aylık) (Şub)		-0,10%
17:00	USD	Conference Board (CB) Tüketici Güveni (Nis)	89,4	91,8
20:00	USD	7 Yıllık Senet İhalesi		4,26%
20:30	EUR	AMB Başkanı Lagarde'ın Konuşması		
23:30	USD	Amerikan Petrol Enstitüsü Haftalık Ham Petrol Stokları		-4,400M
29 Nisan 2026, Çarşamba				
10:00	TRY	İşsizlik Oranı (Aylık) (Mar)		8,50%
15:30	USD	İnşaat İzinleri (Mar)	1,390M	1,386M
15:30	USD	Çekirdek Dayanıklı Mal Siparişleri (Aylık) (Mar)	0,40%	0,90%
15:30	USD	Dayanıklı Mal Siparişleri (Aylık) (Mar)	0,50%	-1,30%
15:30	USD	Mal Ticaret Dengesi (Mar)	-86,30B	-98,53B
15:30	USD	İnşaat Başlangıçları (Aylık) (Mar)		7,20%
15:30	USD	Konut İnşaat Başlangıçları (Mar)	1,400M	1,487M
15:30	USD	Otomotiv Hariç Perakende Stokları (Mar)		0,40%
17:00	USD	Atlanta FED GDPNow (1. Çeyrek)	1,20%	1,20%
17:30	USD	Enerji Bilgisi İdaresi Ham Petrol Stokları		1,925M
17:30	USD	Cushing, Oklahoma Ham Petrol Stokları		0,806M
21:00	USD	Federal Açık Piyasa Komitesi (FOMC) Açıklaması		
21:00	USD	Faiz Oranı Kararı	3,75%	3,75%
21:30	USD	FOMC Basın Toplantısı		
30 Nisan 2026, Perşembe				
12:00	EUR	Çekirdek Tüketici Fiyat Endeksi (TÜFE) (Yıllık) (Nis)	2,20%	2,30%
12:00	EUR	Tüketici Fiyat Endeksi (TÜFE) (Yıllık) (Nis)	3,00%	2,60%
12:00	EUR	Tüketici Fiyat Endeksi (TÜFE) (Aylık) (Nis)		1,30%
12:00	EUR	Gayri Safi Yurtiçi Hasıla (GSYİH) (çeyreklik) (1. Çeyrek)	0,20%	0,20%
12:00	EUR	Gayri Safi Yurtiçi Hasıla (GSYİH) (Yıllık) (1. Çeyrek)	0,80%	1,20%
12:00	EUR	İşsizlik Oranı (Mar)	6,20%	6,20%
15:15	EUR	Mevduat Hesap Oranı (Nis)	2,00%	2,00%
15:15	EUR	ECB Marjinal Borçlanma Oranı		2,40%
15:15	EUR	ECB Para Politikası Duyurusu		
15:15	EUR	Faiz Oranı Kararı (Nis)	2,15%	2,15%
15:30	USD	Devam Eden İşsizlik Sigortası Başvuruları		1.821K
15:30	USD	Çekirdek Kişisel Tüketim Giderleri Fiyat Endeksi (Yıllık) (Mar)		3,00%
15:30	USD	Çekirdek Kişisel Tüketim Giderleri Endeksi (Aylık) (Mar)	0,30%	0,40%
15:30	USD	Çekirdek Kişisel Tüketim Giderleri (1. Çeyrek)		2,70%
15:30	USD	İstihdam Maliyet Endeksi (çeyreklik) (1. Çeyrek)	0,80%	0,70%
15:30	USD	Gayri Safi Yurtiçi Hasıla (GSYİH) (çeyreklik) (1. Çeyrek)	2,20%	0,50%
15:30	USD	Gayri Safi Yurtiçi Hasıla (GSYİH) Fiyat Endeksi (çeyreklik) (1. Çeyrek)	3,90%	3,70%
15:30	USD	İşsizlik Haklarından Yararlanma Başvuruları	212K	214K
15:30	USD	Kişisel Tüketim harcamaları Fiyat Endeksi (Aylık) (Mar)		0,40%
15:30	USD	Kişisel Tüketim Harcamaları Fiyat Endeksi (Yıllık) (Mar)		2,80%
15:30	USD	Kişisel Gider (Aylık) (Mar)	0,90%	0,50%
15:45	EUR	Avrupa Merkez Bankası (ECB) Basın Açıklaması		
16:45	USD	Chicago Satın Alma Yöneticileri Endeksi (Nis)	55,3	52,8
17:00	USD	Atlanta FED GDPNow (2. Çeyrek)		
17:00	USD	ABD Öncü Endeks (Aylık) (Şub)	-0,20%	-0,10%
1 Mayıs 2026, Cuma				
Tüm Gün		Türkiye - İşçi Bayramı		
16:45	USD	Üretim Satın Alma Müdürleri Endeksi (PMI) (Nis)	54	54
17:00	USD	Tedarik Yönetim Enstitüsü (ISM) İmalat İstihdamı (Nis)		48,7
17:00	USD	ISM İmalat Satın Alma Müdürleri Endeksi (PMI) (Nis)	53,2	52,7
17:00	USD	ISM İmalat Fiyatları (Nis)	80	78,3

Yasal Uyarı

Bu içerikte yer alan bilgiler genel nitelikte olup, herhangi bir getiri garantisi veya doğrudan yatırım tavsiyesi niteliği taşımamaktadır. Yatırım kararları kişisel risk ve tercihlere göre verilmelidir. Yatırımcıların, burada yer alan bilgilere dayanarak işlem yapmadan önce kendi araştırmalarını yapmaları ve ilgili verileri doğrulamaları önemle tavsiye edilir. Burada yer alan bilgilere dayanılarak yapılan işlemlerden doğabilecek doğrudan veya dolaylı zararlardan Destek Yatırım Menkul Değerler A.Ş., bağlı kuruluşları, çalışanları ve danışmanları sorumlu tutulamaz.

Sunulan veriler güvenilirliği kabul edilen kaynaklardan elde edilmiş olmakla birlikte, bilgilerdeki doğruluk, eksiksizlik ve değişmezlik garanti edilmemektedir. Destek Yatırım adına sizinle iletişime geçen kişi veya kurumların kaynağını mutlaka doğrulayınız. Kurumumuz Telegram vb. uygulamalar veya sahte internet siteleri üzerinden hiçbir şekilde bilgi talep etmez, nakit yatırma veya çekme işlemlerine yönlendirmez. Tüm resmi bilgilere yalnızca kurumumuzun web sitesi üzerinden ulaşabilir ve doğruluğunu teyit edebilirsiniz.

Burada yer alan bilgi, yorum ve tavsiyeler yatırım danışmanlığı kapsamında değildir. Yatırım danışmanlığı hizmeti; aracı kurumlar, portföy yönetim şirketleri, yatırım ve kalkınma bankaları ile müşteri arasında imzalanacak sözleşme çerçevesinde, kişilerin risk ve getiri tercihleri dikkate alınarak kişiye özel sunulmaktadır. Bu nedenle, yalnızca burada yer alan bilgilere dayanarak yatırım kararı verilmesi beklentilerinize uygun sonuçlar doğurmayabilir. Bu içerikte yer alan bilgi ve verilerden kaynaklanabilecek doğrudan veya dolaylı zararlardan, kâr yoksunluğundan veya üçüncü kişilerin uğrayabileceği zararlardan Destek Yatırım Menkul Değerler A.Ş. hiçbir şekilde sorumlu değildir.

Gökhan Uskuay**Araştırma Direktörü**

arastirma@destekyatirim.com