

Asya borsalarında yapay zeka odaklı teknoloji hisseleri güçlü bilançoların desteğiyle pozitif ayrışırken, petrol fiyatlarındaki keskin yükseliş küresel risk iştahını baskıladı ve tahvil getirilerini yukarı taşıdı. Merkez bankalarının enflasyonla mücadelede sıkı duruşlarını koruması, faizlerin uzun süre yüksek kalacağı beklentisini güçlendirerek piyasalarda temkinli görünümün devam etmesine yol açtı.

ABD tarafında Fed, politika faizini beklentilerle uyumlu şekilde %3,50 – %3,75 aralığında sabit tuttu ancak karar metnindeki görüş ayrılıkları dikkat çekti. 1992’den bu yana en bölünmüş oylamanın gerçekleşmesi, para politikasına ilişkin belirsizliği artırdı. Dört üyenin faiz indirimi karşısında konumlanması ve metindeki “ilave düzenleme” ifadesine yönelik farklı yorumlar, piyasaların bu yıl faiz indirimi beklentisini büyük ölçüde fiyat dışı bırakmasına neden oldu. Hatta bazı fiyatlamlarda ilerleyen dönemde faiz artışı ihtimali dahi gündeme geldi.

Şirket bilançoları tarafında Alphabet, Microsoft ve Amazon beklentilerin üzerinde performans sergileyerek teknoloji hisselerine destek olurken, Meta Platforms’un yapay zeka yatırımlarını artırmasına rağmen sermaye harcamalarındaki sert yükseliş yatırımcı tarafında hayal kırıklığı yarattı ve hissede %7’ye yakın düşüş görüldü. Bugün açıklanacak Apple bilançosu ise sektör genelinde beklentileri yüksek tutmaya devam ediyor.

Jeopolitik cephede ABD-İran müzakerelerinin tıkanması ve Başkan Trump’ın İran’a yönelik olası askeri senaryolar hakkında brifing alması, enerji piyasalarında arz endişelerini belirgin şekilde artırdı. Bu gelişmeler petrol fiyatlarını yukarı taşıırken, küresel enflasyon görünümüne yönelik riskleri de yeniden gündeme getirdi.

## ABD BORSALARI

ABD hisse senedi piyasaları, güçlü teknoloji bilançoları ile yüksek faiz ortamı ve makro belirsizlikler arasında dalgalı bir seyir izledi. Günün sonunda endekslerde karışık bir görünüm oluştu.

S&P 500 ve Nasdaq, büyük teknoloji şirketlerinden gelen güçlü bilançoların etkisiyle sınırlı pozitif bölgede kapanırken, Dow Jones sanayi ve finans ağırlığının etkisiyle görece zayıf performans gösterdi. Özellikle büyüme hisseleri, yükselen tahvil getirilerinin oluşturduğu değerlendirme baskısıyla gün içinde kazançlarını korumakta zorlandı.

ABD 10 yıllık tahvil faizinin %4,43 seviyesine yükselmesi, hisse senedi piyasalarında özellikle teknoloji ve büyüme odaklı hisseler üzerinde baskı yarattı. Buna karşın enerji hisseleri petrol fiyatlarındaki sert yükselişten destek buldu. Ulaştırma ve sanayi gibi maliyet hassas sektörlerde ise enerji maliyetlerinin artması nedeniyle zayıf görünüm dikkat çekti.

## AVRUPA PİYASALARI

Avrupa piyasaları, Avrupa Merkez Bankası (ECB) ve İngiltere Merkez Bankası’nın (BOE) faiz kararları öncesinde temkinli bir görünüm sergiliyor. Piyasalarda her iki merkez bankasının da sıkı para politikası duruşunu sürdüreceği ve olası faiz indirimlerinin ötelenebileceği fiyatlanıyor.

Dolar endeksinin güçlü seyri ve tahvil getirilerindeki yükseliş Euro üzerinde baskı oluştururken, enerji fiyatlarındaki artış Avrupa ekonomisi için ek maliyet baskısı yaratıyor. Bu durum, Avrupa borsalarında yukarı yönlü hareketleri sınırlayan temel faktör olarak öne çıkıyor.

Genel görünüm itibarıyla Avrupa piyasalarında risk iştahı düşük, yön arayışı ise merkez bankası iletişimine bağlı kalmaya devam ediyor.

## ASYA PİYASALARI

Asya borsalarında karışık ancak genel olarak zayıf bir görünüm hakimdi. Yapay zeka ve teknoloji odaklı şirketler güçlü bilançolarla destek bulsa da, endeks bazında kar satışları öne çıktı.

Nikkei 225 endeksi %1,32 gerilerken, aylık bazda güçlü yükseliş trendini korumayı sürdürdü. Güney Kore KOSPI endeksi %1,18 düşerken, Samsung Electronics güçlü bilanço sonrası gelen kar realizasyonlarıyla %1,55 geriledi.

Çin CSI 300 endeksi yatay bir seyir izlerken, Hong Kong Hang Seng endeksi sınırlı kayıplarla günü tamamladı. MSCI Asya-Pasifik (Japonya hariç) endeksi ise %1'in üzerinde düşüş kaydetti.

Buna karşın Nasdaq vadeli işlemlerinde teknoloji bilançolarının etkisiyle pozitif görünüm devam etti. Asya piyasalarında genel eğilim, güçlü teknoloji teması ile makro baskı arasındaki dengeyle şekilleniyor.

## DÖVİZ VE TAHVİL PİYASALARI

Dolar, Fed'in şahin duruşu ve yükselen tahvil getirilerinin desteğiyle güçlü seyrini korudu. Dolar endeksi 99 seviyesinin üzerine çıkarak son haftaların zirvesine yakın seyretti.

USD/JPY paritesi 160,50 seviyesine yükselerek Japon yeni üzerinde müdahale beklentilerini yeniden gündeme taşıdı. Euro/dolar paritesi ise zayıf dolar etkisi karşısında 1,1659 seviyesine geriledi.

ABD tahvil piyasasında ise yükseliş eğilimi devam etti. 2 yıllık tahvil getirisi %3,928 seviyesine, 10 yıllık tahvil getirisi ise %4,421 seviyesine yükselerek son bir ayın zirvelerine yaklaştı. Bu görünüm, piyasalarda "yüksek faiz uzun süre devam edecek" beklentisini güçlendiriyor.

## ALTIN

Altın fiyatları, jeopolitik risklerin artmasıyla birlikte güvenli liman talebinden destek bulsa da, yükselen tahvil getirileri ve güçlü dolar nedeniyle kazançlarını sınırlı tuttu.

Spot altın fiyatı %0,13 artışla 4.548 dolar seviyesinde işlem görürken, kısa vadede yönü belirleyen ana unsur reel faiz görünümü olmaya devam ediyor. Enflasyon beklentilerindeki yükseliş altını desteklerken, yüksek faiz ortamı yukarı yönlü hareketleri sınırlıyor.

## **GÜMÜŞ**

Gümüş fiyatları altına paralel hareket ederek sınırlı bir yükseliş kaydetti. Endüstriyel talep özellikle yapay zeka, elektronik ve enerji dönüşümü temalarıyla desteklenmeye devam ediyor.

Spot gümüş fiyatı %0,7 artışla 71,98 dolar seviyesine yükseldi. Ancak yüksek faiz ortamı ve güçlü dolar, gümüşte yukarı yönlü potansiyeli sınırlayan ana unsurlar olmaya devam ediyor.

## **BRENT PETROL**

Petrol fiyatları jeopolitik risklerin belirgin şekilde artmasıyla sert yükseldi. ABD-İran müzakerelerinin tıkanması ve askeri senaryoların gündeme gelmesi, arz tarafına ilişkin endişeleri artırdı.

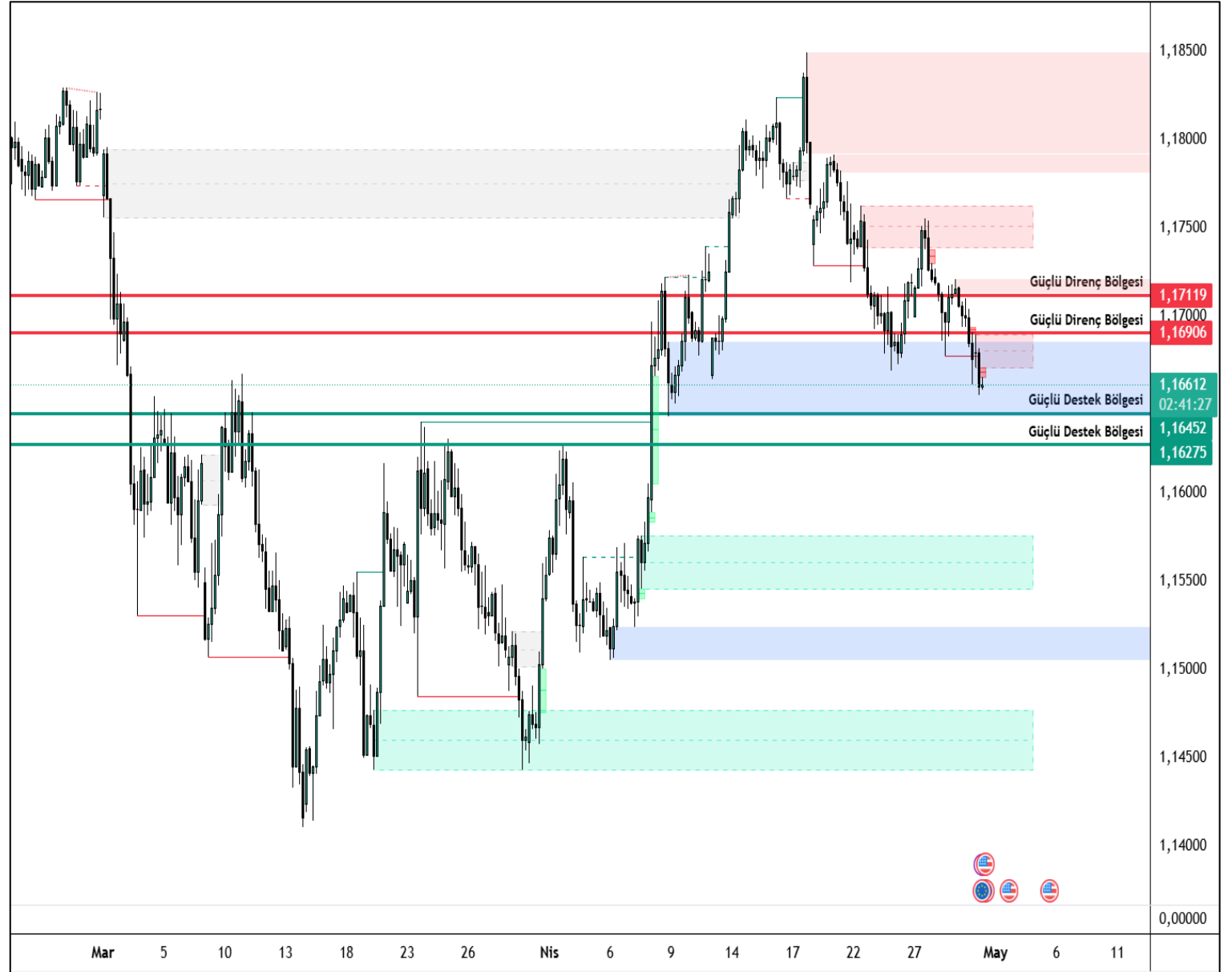
Brent petrol %4,91 yükselişle 123,83 dolar seviyesine çıkarken, ABD hafif ham petrolü (WTI) %2,45 artışla 109,5 dolar seviyesine yükseldi.

Başkan Trump'ın İran'a yönelik olası askeri planlar hakkında brifing alması ve deniz ablukasının devam edeceğine yönelik söylemler, enerji piyasasında risk primini artıran ana faktörler oldu. Petrol fiyatlarındaki bu sert yükseliş, küresel enflasyon beklentilerini yeniden yukarı yönlü revize etme riskini beraberinde getiriyor.

## EUR/USD

EUR/USD paritesi, doların Fed'in şahin duruşu ve tahvil getirilerindeki yükselişle güç kazanması sonucu 1,1659 seviyesine geriledi. Güçlü dolar endeksi euro üzerinde baskı yaratırken, ECB beklentilerindeki sıkılaşıma da aşağı yönlü hareketi sınırlıyor. Kısa vadede paritede dolar lehine görünüm korunuyor.

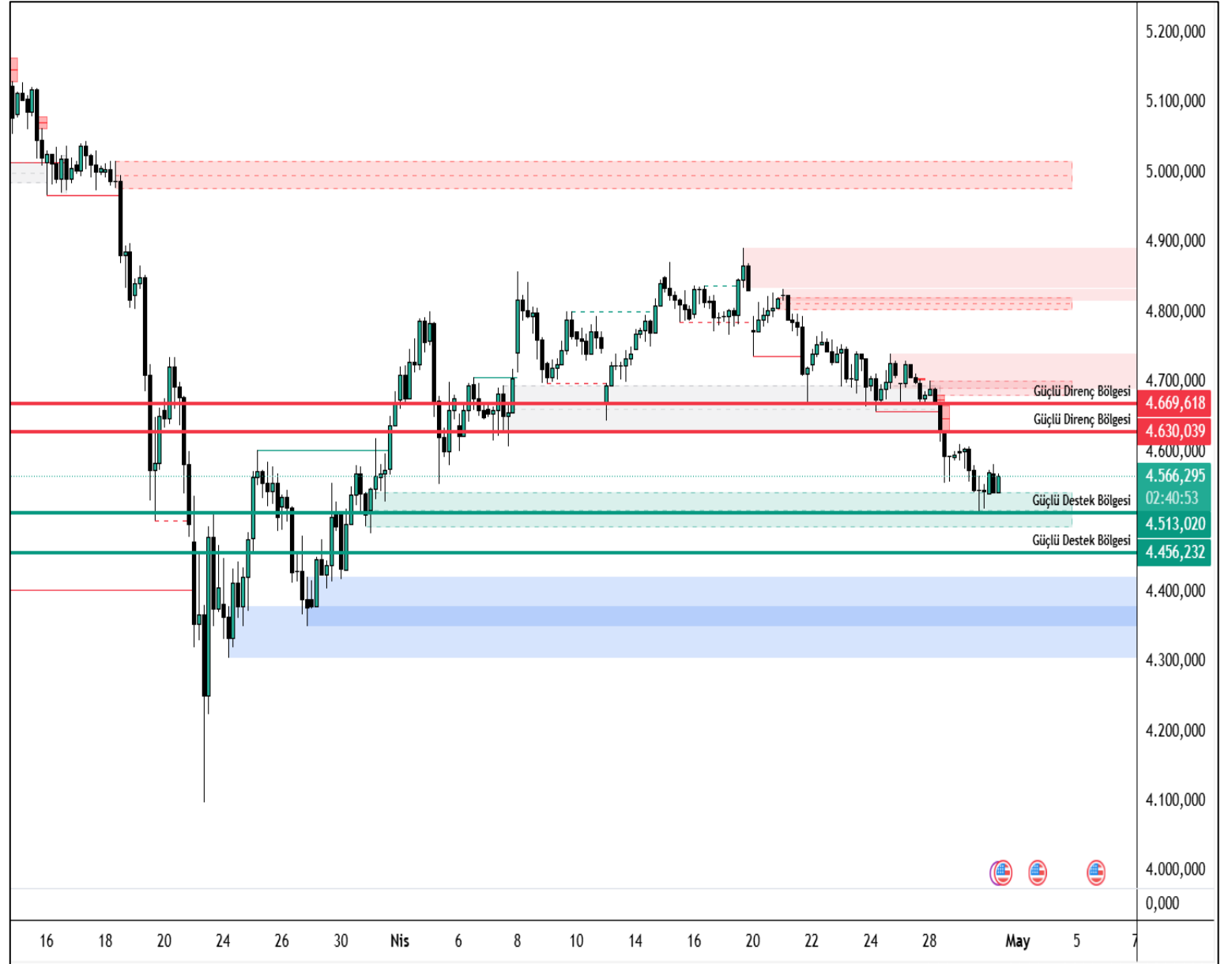
EUR/USD paritesinde yukarı yönlü hareketlerde ilk güçlü direnç seviyesi 1.1690, bunun üzerinde ise 1.1711 seviyesi takip edilmektedir. Aşağı yönlü hareketlerde ise 1.1645 ve 1.1627 seviyeleri güçlü destek bölgeleri olarak öne çıkmaktadır.



## XAU/USD

Altın fiyatları, jeopolitik risklerin artmasına rağmen güçlü dolar ve yükselen tahvil getirileri nedeniyle sınırlı toparlanma gösterdi. Spot altın 4.548 dolar seviyesinde işlem görürken, yüksek faiz ortamı yukarı yönlü potansiyeli baskılıyor. Enflasyon endişeleri destekleyici olsa da faiz etkisi baskın kalıyor.

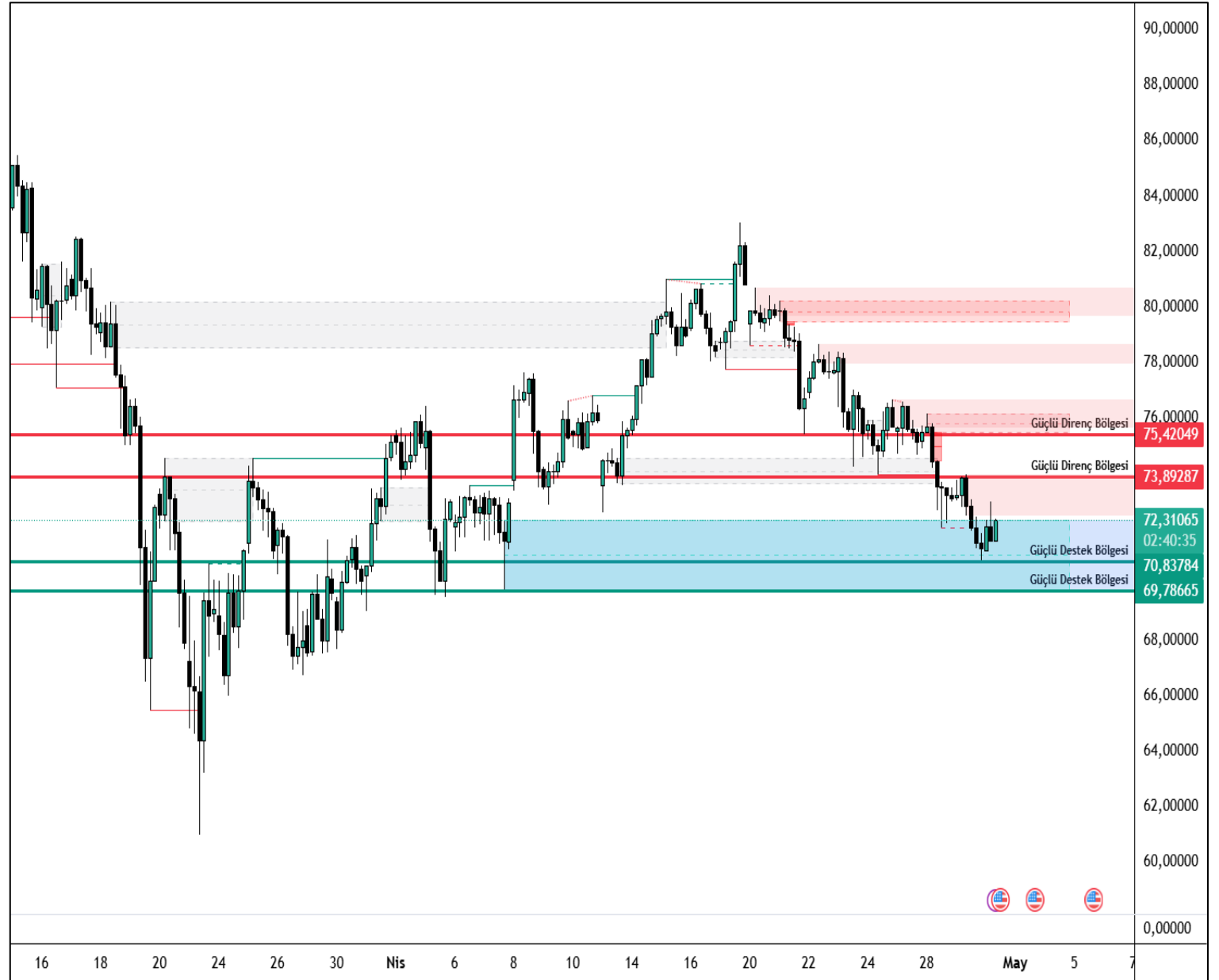
XAU/USD paritesinde yukarı yönlü hareketlerde ilk güçlü direnç seviyesi 4630, bunun üzerinde ise 4669 seviyesi takip edilmektedir. Aşağı yönlü hareketlerde ise 4513 ve 4456 seviyeleri güçlü destek bölgeleri olarak öne çıkmaktadır.



## XAG/USD

Gümüş fiyatları altına paralel şekilde sınırlı yükseliş kaydederek 71,98 dolar seviyesine ulaştı. Endüstriyel talep özellikle teknoloji ve yapay zeka yatırımlarıyla desteklenirken, güçlü dolar kazançları sınırlıyor. Kısa vadede volatil ancak yatay eğilim korunuyor.

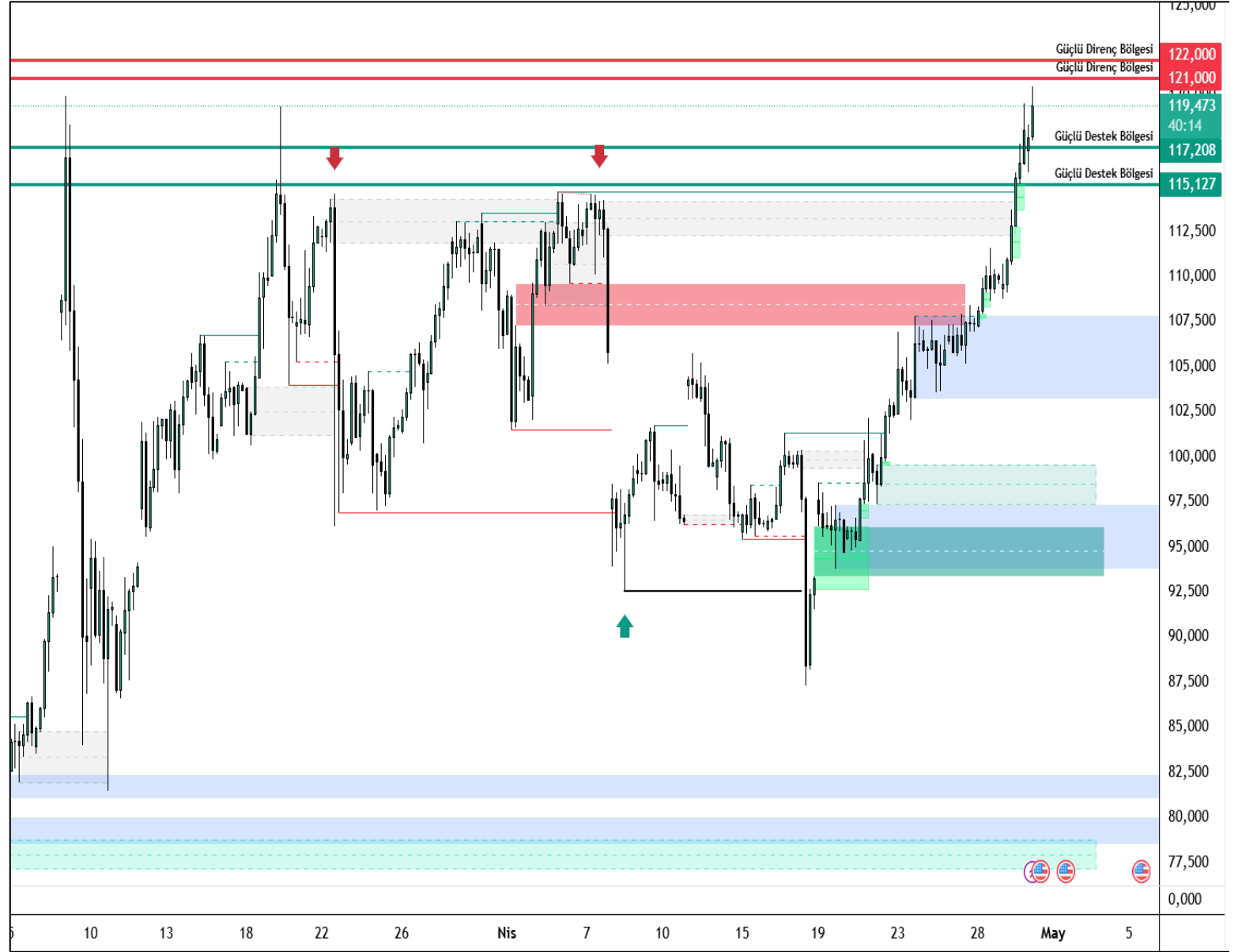
XAG/USD paritesinde yukarı yönlü hareketlerde ilk güçlü direnç seviyesi 73.89 bunun üzerinde ise 75.42 seviyesi takip edilmektedir. Aşağı yönlü hareketlerde ise 70.83 ve 69.78 seviyeleri güçlü destek bölgeleri olarak öne çıkmaktadır.



## BRENT

Brent petrol, ABD-İran müzakerelerinin tıkanması ve jeopolitik risklerin artmasıyla %4,9 yükselerek 123,83 dolar seviyesine çıktı. Arz güvenliği endişeleri fiyatlamaları yukarı taşıırken, olası askeri senaryolar risk primini artırıyor. Petrol piyasasında yükseliş eğilimi güçlü şekilde devam ediyor.

Spot Brent paritesinde yukarı yönlü hareketlerde ilk güçlü direnç seviyesi 121.00, bunun üzerinde ise 122.00 seviyesi takip edilmektedir. Aşağı yönlü hareketlerde ise 117.20 ve 115.12 seviyeleri güçlü destek bölgeleri olarak öne çıkmaktadır.



Majör	Son	Gün %	Destek 3	Destek 2	Destek 1	Direnç 1	Direnç 2	Direnç 3
EURUSD	1,1669	-0,06	1,1591	1,1626	1,1651	1,1711	1,1746	1,1771
USDTRY	45,19	0,19	44,97	45,01	45,06	45,14	45,17	45,22
EURTRY	52,77	0,17	52,24	52,46	52,57	52,90	53,12	53,23
GBPUSD	1,3476	0,00	1,3375	1,3416	1,3446	1,3517	1,3559	1,3589
USDJPY	160,57	0,08	158,85	159,19	159,81	160,77	161,11	161,73
Endeks	Son	Gün %	Destek 3	Destek 2	Destek 1	Direnç 1	Direnç 2	Direnç 3
NDX	27186,98	0,58	26850,66	26923,02	27055,00	27259,34	27331,70	27463,68
DJIC	48861,81	-0,57	48203,79	48456,18	48658,99	49114,20	49366,60	49569,41
DAX	23954,56	-0,27	23623,91	23752,21	23853,39	24082,87	24211,17	24312,35
SPX500	7121,01	-0,21	7063,55	7087,54	7111,56	7159,58	7183,57	7207,59
Emtia	Son	Gün %	Destek 3	Destek 2	Destek 1	Direnç 1	Direnç 2	Direnç 3
XAUUSD	4576,30	0,72	4399,45	4454,88	4499,26	4599,07	4654,50	4698,88
XAGUSD	72,76	2,04	67,05	68,95	70,13	73,21	75,12	76,30
BRENT	112,12	0,95	97,21	100,01	105,54	113,87	116,68	122,21
WTIUSD	105,71	0,47	89,91	93,03	99,12	108,33	111,45	117,55
Pariteler	Son	Gün %	Destek 3	Destek 2	Destek 1	Direnç 1	Direnç 2	Direnç 3
AUDCAD	0,9740	0,02	0,9583	0,9653	0,9695	0,9808	0,9878	0,9920
AUDCHF	0,5634	0,03	0,5568	0,5597	0,5615	0,5662	0,5691	0,5709
AUDJPY	114,3450	0,16	113,0396	113,4831	113,8231	114,6066	115,0501	115,3902
AUDNZD	1,2214	0,06	1,2120	1,2149	1,2178	1,2236	1,2265	1,2294
AUDUSD	0,7121	0,08	0,6993	0,7047	0,7081	0,7170	0,7224	0,7258
CADCHF	0,5785	0,03	0,5741	0,5752	0,5767	0,5794	0,5805	0,5821
CADJPY	117,3825	0,11	116,0480	116,3090	116,7795	117,5110	117,7720	118,2425
CHFJPY	202,9840	0,16	200,8725	201,3365	201,9936	203,1148	203,5788	204,2360
EURAUD	1,6387	-0,13	1,6202	1,6250	1,6329	1,6456	1,6504	1,6583
EURCAD	1,5960	-0,11	1,5882	1,5922	1,5950	1,6018	1,6058	1,6086
EURCHF	0,9233	-0,10	0,9203	0,9217	0,9230	0,9256	0,9270	0,9283
EURGBP	0,8660	-0,05	0,8647	0,8654	0,8659	0,8671	0,8679	0,8683
EURJPY	187,3925	0,05	185,9237	186,2743	186,7832	187,6427	187,9933	188,5022
EURNZD	2,0014	-0,07	1,9696	1,9773	1,9901	2,0106	2,0183	2,0310
GBPAUD	1,8924	-0,07	1,8694	1,8750	1,8844	1,8994	1,9050	1,9145
GBPCAD	1,8434	-0,05	1,8329	1,8377	1,8410	1,8490	1,8538	1,8570
GBPCHF	1,0662	-0,04	1,0622	1,0636	1,0651	1,0680	1,0694	1,0709
GBPJPY	216,3775	0,07	214,7867	215,0983	215,6592	216,5317	216,8433	217,4042
GBPNZD	2,3113	-0,03	2,2761	2,2844	2,2981	2,3201	2,3284	2,3422
NZDCAD	0,7974	-0,04	0,7835	0,7898	0,7938	0,8040	0,8104	0,8143
NZDCHF	0,4613	-0,02	0,4539	0,4573	0,4593	0,4648	0,4683	0,4703
NZDJPY	93,6265	0,12	92,2423	92,7662	93,1423	94,0423	94,5662	94,9423
NZDUSD	0,5831	0,02	0,5722	0,5769	0,5799	0,5876	0,5923	0,5953
USDCAD	1,3679	-0,05	1,3622	1,3645	1,3665	1,3708	1,3731	1,3752
USDCHF	0,7912	-0,05	0,7850	0,7866	0,7891	0,7933	0,7950	0,7974

Zaman	Döviz	Olay	Beklenti	Önceki
<b>27 Nisan 2026, Pazartesi</b>				
20:00	USD	2 Yıllık Tahvil İhalesi		3,94%
20:00	USD	5 Yıllık Tahvil İhalesi		3,98%
20:30	EUR	AMB'den Schnabel Konuşma Yapacak		
<b>28 Nisan 2026, Salı</b>				
15:15	USD	Haftalık ADP İstihdam Değişimi - Haftalık		54,75K
16:00	USD	S&P/CS Konut Fiyat Endeksi Bileşik 20 (Yıllık) (Şub )	1,00%	1,20%
16:00	USD	S&P/CS Konut Fiyat Endeksi Bileşik - 20 Mevsimsellikten Arındırılmış (Aylık) (Şub )		-0,10%
17:00	USD	Conference Board (CB) Tüketici Güveni (Nis)	89,4	91,8
20:00	USD	7 Yıllık Senet İhalesi		4,26%
20:30	EUR	AMB Başkanı Lagarde'ın Konuşması		
23:30	USD	Amerikan Petrol Enstitüsü Haftalık Ham Petrol Stokları		-4,400M
<b>29 Nisan 2026, Çarşamba</b>				
10:00	TRY	İşsizlik Oranı (Aylık) (Mar)		8,50%
15:30	USD	İnşaat İzinleri (Mar)	1,390M	1,386M
15:30	USD	Çekirdek Dayanıklı Mal Siparişleri (Aylık) (Mar)	0,40%	0,90%
15:30	USD	Dayanıklı Mal Siparişleri (Aylık) (Mar)	0,50%	-1,30%
15:30	USD	Mal Ticaret Dengesi (Mar)	-86,30B	-98,53B
15:30	USD	İnşaat Başlangıçları (Aylık) (Mar)		7,20%
15:30	USD	Konut İnşaat Başlangıçları (Mar)	1,400M	1,487M
15:30	USD	Otomotiv Hariç Perakende Stokları (Mar)		0,40%
17:00	USD	Atlanta FED GDPNow (1. Çeyrek)	1,20%	1,20%
17:30	USD	Enerji Bilgisi İdaresi Ham Petrol Stokları		1,925M
17:30	USD	Cushing, Oklahoma Ham Petrol Stokları		0,806M
21:00	USD	Federal Açık Piyasa Komitesi (FOMC) Açıklaması		
21:00	USD	Faiz Oranı Kararı	3,75%	3,75%
21:30	USD	FOMC Basın Toplantısı		
<b>30 Nisan 2026, Perşembe</b>				
12:00	EUR	Çekirdek Tüketici Fiyat Endeksi (TÜFE) (Yıllık) (Nis)	2,20%	2,30%
12:00	EUR	Tüketici Fiyat Endeksi (TÜFE) (Yıllık) (Nis)	3,00%	2,60%
12:00	EUR	Tüketici Fiyat Endeksi (TÜFE) (Aylık) (Nis)		1,30%
12:00	EUR	Gayri Safi Yurtiçi Hasıla (GSYİH) (çeyreklik) (1. Çeyrek)	0,20%	0,20%
12:00	EUR	Gayri Safi Yurtiçi Hasıla (GSYİH) (Yıllık) (1. Çeyrek)	0,80%	1,20%
12:00	EUR	İşsizlik Oranı (Mar)	6,20%	6,20%
15:15	EUR	Mevduat Hesap Oranı (Nis)	2,00%	2,00%
15:15	EUR	ECB Marjinal Borçlanma Oranı		2,40%
15:15	EUR	ECB Para Politikası Duyurusu		
15:15	EUR	Faiz Oranı Kararı (Nis)	2,15%	2,15%
15:30	USD	Devam Eden İşsizlik Sigortası Başvuruları		1.821K
15:30	USD	Çekirdek Kişisel Tüketim Giderleri Fiyat Endeksi (Yıllık) (Mar)		3,00%
15:30	USD	Çekirdek Kişisel Tüketim Giderleri Endeksi (Aylık) (Mar)	0,30%	0,40%
15:30	USD	Çekirdek Kişisel Tüketim Giderleri (1. Çeyrek)		2,70%
15:30	USD	İstihdam Maliyet Endeksi (çeyreklik) (1. Çeyrek)	0,80%	0,70%
15:30	USD	Gayri Safi Yurtiçi Hasıla (GSYİH) (çeyreklik) (1. Çeyrek)	2,20%	0,50%
15:30	USD	Gayri Safi Yurtiçi Hasıla (GSYİH) Fiyat Endeksi (çeyreklik) (1. Çeyrek)	3,90%	3,70%
15:30	USD	İşsizlik Haklarından Yararlanma Başvuruları	212K	214K
15:30	USD	Kişisel Tüketim harcamaları Fiyat Endeksi (Aylık) (Mar)		0,40%
15:30	USD	Kişisel Tüketim Harcamaları Fiyat Endeksi (Yıllık) (Mar)		2,80%
15:30	USD	Kişisel Gider (Aylık) (Mar)	0,90%	0,50%
15:45	EUR	Avrupa Merkez Bankası (ECB) Basın Açıklaması		
16:45	USD	Chicago Satın Alma Yöneticileri Endeksi (Nis)	55,3	52,8
17:00	USD	Atlanta FED GDPNow (2. Çeyrek)		
17:00	USD	ABD Öncü Endeks (Aylık) (Şub )	-0,20%	-0,10%
<b>1 Mayıs 2026, Cuma</b>				
Tüm Gün		Türkiye - İşçi Bayramı		
16:45	USD	Üretim Satın Alma Müdürleri Endeksi (PMI) (Nis)	54	54
17:00	USD	Tedarik Yönetim Enstitüsü (ISM) İmalat İstihdamı (Nis)		48,7
17:00	USD	ISM İmalat Satın Alma Müdürleri Endeksi (PMI) (Nis)	53,2	52,7
17:00	USD	ISM İmalat Fiyatları (Nis)	80	78,3

**Yasal Uyarı**

Bu içerikte yer alan bilgiler genel nitelikte olup, herhangi bir getiri garantisi veya doğrudan yatırım tavsiyesi niteliği taşımamaktadır. Yatırım kararları kişisel risk ve tercihlere göre verilmelidir. Yatırımcıların, burada yer alan bilgilere dayanarak işlem yapmadan önce kendi araştırmalarını yapmaları ve ilgili verileri doğrulamaları önemle tavsiye edilir. Burada yer alan bilgilere dayanılarak yapılan işlemlerden doğabilecek doğrudan veya dolaylı zararlardan Destek Yatırım Menkul Değerler A.Ş., bağlı kuruluşları, çalışanları ve danışmanları sorumlu tutulamaz.

Sunulan veriler güvenilirliği kabul edilen kaynaklardan elde edilmiş olmakla birlikte, bilgilerdeki doğruluk, eksiksizlik ve değişmezlik garanti edilmemektedir. Destek Yatırım adına sizinle iletişime geçen kişi veya kurumların kaynağını mutlaka doğrulayınız. Kurumumuz Telegram vb. uygulamalar veya sahte internet siteleri üzerinden hiçbir şekilde bilgi talep etmez, nakit yatırma veya çekme işlemlerine yönlendirmez. Tüm resmi bilgilere yalnızca kurumumuzun web sitesi üzerinden ulaşabilir ve doğruluğunu teyit edebilirsiniz.

Burada yer alan bilgi, yorum ve tavsiyeler yatırım danışmanlığı kapsamında değildir. Yatırım danışmanlığı hizmeti; aracı kurumlar, portföy yönetim şirketleri, yatırım ve kalkınma bankaları ile müşteri arasında imzalanacak sözleşme çerçevesinde, kişilerin risk ve getiri tercihleri dikkate alınarak kişiye özel sunulmaktadır. Bu nedenle, yalnızca burada yer alan bilgilere dayanarak yatırım kararı verilmesi beklentilerinize uygun sonuçlar doğurmayabilir. Bu içerikte yer alan bilgi ve verilerden kaynaklanabilecek doğrudan veya dolaylı zararlardan, kâr yoksunluğundan veya üçüncü kişilerin uğrayabileceği zararlardan Destek Yatırım Menkul Değerler A.Ş. hiçbir şekilde sorumlu değildir.

**Gökhan Uskuay****Araştırma Direktörü**

arastirma@destekyatirim.com