

Küresel finansal piyasalar yeni güne belirgin şekilde artan risk iştahı ile başlamaktadır. ABD Başkanı Donald Trump'ın İran ile yürütülen müzakerelerde “nihai bir anlaşmaya yönelik önemli ilerleme kaydedildiği” yönündeki açıklaması, piyasalarda jeopolitik risk primini hızlı biçimde aşağı çekmiştir.

Özellikle Hürmüz Boğazı üzerinden küresel petrol arzına ilişkin endişelerin azalması, hem enerji fiyatları hem de enflasyon beklentileri üzerinde rahatlatıcı bir etki yaratmıştır. Trump'ın ayrıca “Özgürlük Operasyonu” kapsamında yürütülen gemi koruma faaliyetlerinin geçici olarak durdurulduğunu açıklaması, piyasalarda tansiyonun düşüşü olarak fiyatlanmıştır.

Bu gelişmelerin ardından hisse senetleri güçlü yükselirken, petrol fiyatları gerilemiş, dolar zayıflamış, altın ve gümüş ise güvenli liman talebiyle yükselişini sürdürmüştür.

ABD PİYASALARI

ABD piyasalarında risk iştahı belirgin şekilde toparlanmıştır. Önceki gün yaşanan satış baskısının ardından gelen güçlü alımlar özellikle teknoloji ve yapay zekâ temalı hisselerde yoğunlaşmıştır. S&P 500 endeksi yüzde 0,81 yükselişle 7.259 seviyesine ulaşarak tarihi zirve bölgelerine yakın seyrini sürdürmüştür. Nasdaq endeksi yüzde 1'in üzerinde artışla yeni rekor seviyelerini test ederken, Dow Jones endeksi de güçlü bir toparlanma ile günü pozitif bölgede tamamlamıştır. Vadeli endekslerde de pozitif görünüm korunmaktadır. Risk iştahındaki artışın ana sürükleyicisi jeopolitik risklerin azalması ve petrol fiyatlarındaki geri çekilme olmuştur.

Tahvil piyasasında ABD 10 yıllık tahvil getirisi yüzde 4,42 seviyesinde yatay seyretmiştir. Enerji fiyatlarındaki düşüş enflasyon beklentilerini sınırlasa da, ekonomik verilerin dirençli yapısı faizlerde aşağı yönlü hareketi şimdilik kısıtlamaktadır.

Makro cephede iş gücü piyasasının güçlü kalmaya devam etmesi ve ekonomik aktivitenin beklenenden daha dayanıklı olması, ABD ekonomisine yönelik resesyon endişelerini sınırlamaktadır.

ABD PİYASALARI DETAYLI GÖRÜNÜM

- Endekslerde güçlü toparlanma ve risk iştahında belirgin artış
- Nasdaq ve S&P 500 tarihi zirve bölgelerinde işlem görüyor
- Teknoloji ve yapay zekâ hisseleri ana yükseliş motoru
- Dow Jones sanayi ve finans hisseleriyle desteklendi
- Tahvil faizleri yatay, enflasyon baskısı sınırlı
- Petrol fiyatlarındaki düşüş hisse senetlerini destekliyor
- Dolar zayıflaması riskli varlıklara girişleri artırıyor
- Makro veriler ekonomik dayanıklılığı teyit ediyor

AVRUPA VE ASYA PİYASALARI

Asya piyasalarında küresel risk iştahındaki artışa paralel olarak güçlü bir yükseliş eğilimi görülmektedir. Bölge genelinde özellikle Güney Kore ve teknoloji hisseleri öne çıkmıştır.

KOSPI endeksi yüzde 6,69 yükselişle tarihi seviyelere ulaşmış ve 7.000 puan seviyesini aşmıştır. Bu sert yükselişte yapay zekâ donanımı, yarı iletkenler ve küresel teknoloji talebindeki güçlü görünüm etkili olmuştur.

Samsung Electronics hisseleri yüzde 12'ye yakın yükselerek şirketin piyasa değerini 1 trilyon doların üzerine taşımış ve küresel teknoloji rallisinin merkezinde yer almıştır. Japonya Nikkei endeksi ise daha sınırlı bir yükselişle pozitif bölgede kalmıştır.

Avrupa piyasalarında ise açılış öncesi görünüm pozitif seyretmektedir. Küresel enerji fiyatlarındaki geri çekilme Avrupa için enflasyon baskılarının hafiflemesi anlamına gelirken, risk iştahındaki artış Avrupa vadeli endekslerini desteklemektedir.

ASYA VE AVRUPA DETAYLI GÖRÜNÜM

- Asya'da güçlü risk iştahı ve teknoloji odaklı yükseliş
- Güney Kore borsasında tarihi ralli
- Samsung hisselerinde sert değer kazanımı
- Yapay zekâ teması Asya piyasalarını sürüklüyor
- Japonya daha dengeli ve sınırlı yükseliş sergiliyor
- Avrupa'da enerji fiyatları kaynaklı iyimserlik artıyor
- Küresel risk iştahı Avrupa piyasalarını destekliyor

DÖVİZ PİYASALARI

Döviz piyasalarında doların küresel ölçekte zayıfladığı bir fiyatlama görülmektedir. ABD-İran hattında yumuşama beklentisi, güvenli liman talebini azaltmış ve dolar endeksinde geri çekilmeye neden olmuştur.

Dolar endeksi yüzde 0,28 düşüşle 98,03 seviyesine gerilemiştir. Euro dolar paritesi yükselirken, gelişmiş ülke para birimlerine karşı dolar zayıf görünümünü korumaktadır.

Dolar yen kuru ise dikkat çekici bir düşüş yaşamış ve yüzde 1,45 gerileyerek 155,6 seviyesine inmiştir. Bu hareket, piyasada daha önce müdahale bölgesi olarak izlenen seviyelerden hızlı bir dönüşe işaret etmektedir.

EMTİA PİYASALARI

Petrol

Petrol piyasası günün en dikkat çekici fiyat hareketlerinden birini sergilemektedir. Jeopolitik risklerin azalmasıyla birlikte arz güvenliğine yönelik endişeler belirgin şekilde hafiflemiştir.

Brent petrol yüzde 1,72 düşüşle 107,98 dolar seviyesine gerilerken, ABD ham petrolü yüzde 1,89 düşüşle 100,34 dolar seviyesinde işlem görmektedir. Hürmüz Boğazı kaynaklı risklerin azalması, petrol piyasasında risk priminin hızlı şekilde çözülmesine neden olmuştur.

Bu geri çekilme aynı zamanda küresel enflasyon beklentilerini aşağı yönlü destekleyen önemli bir faktör olarak öne çıkmaktadır.

Altın ve Gümüş

Altın fiyatları doların zayıflaması ve jeopolitik risklerin tamamen ortadan kalkmaması nedeniyle güçlü seyrini korumaktadır. Güvenli liman talebi tamamen kaybolmamış, ancak daha dengeli bir risk algısına dönüşmüştür.

Altın yüzde 2,06 yükselerek 4.650 dolar seviyesine ulaşmıştır. Gümüş ise daha yüksek volatilité ile yüzde 3,4 artış göstermiş ve 75,6 dolar seviyesine yükselmiştir.

Gümüşteki daha güçlü hareket, endüstriyel talep ve risk iştahındaki artışın birleşik etkisini yansıtmaktadır.

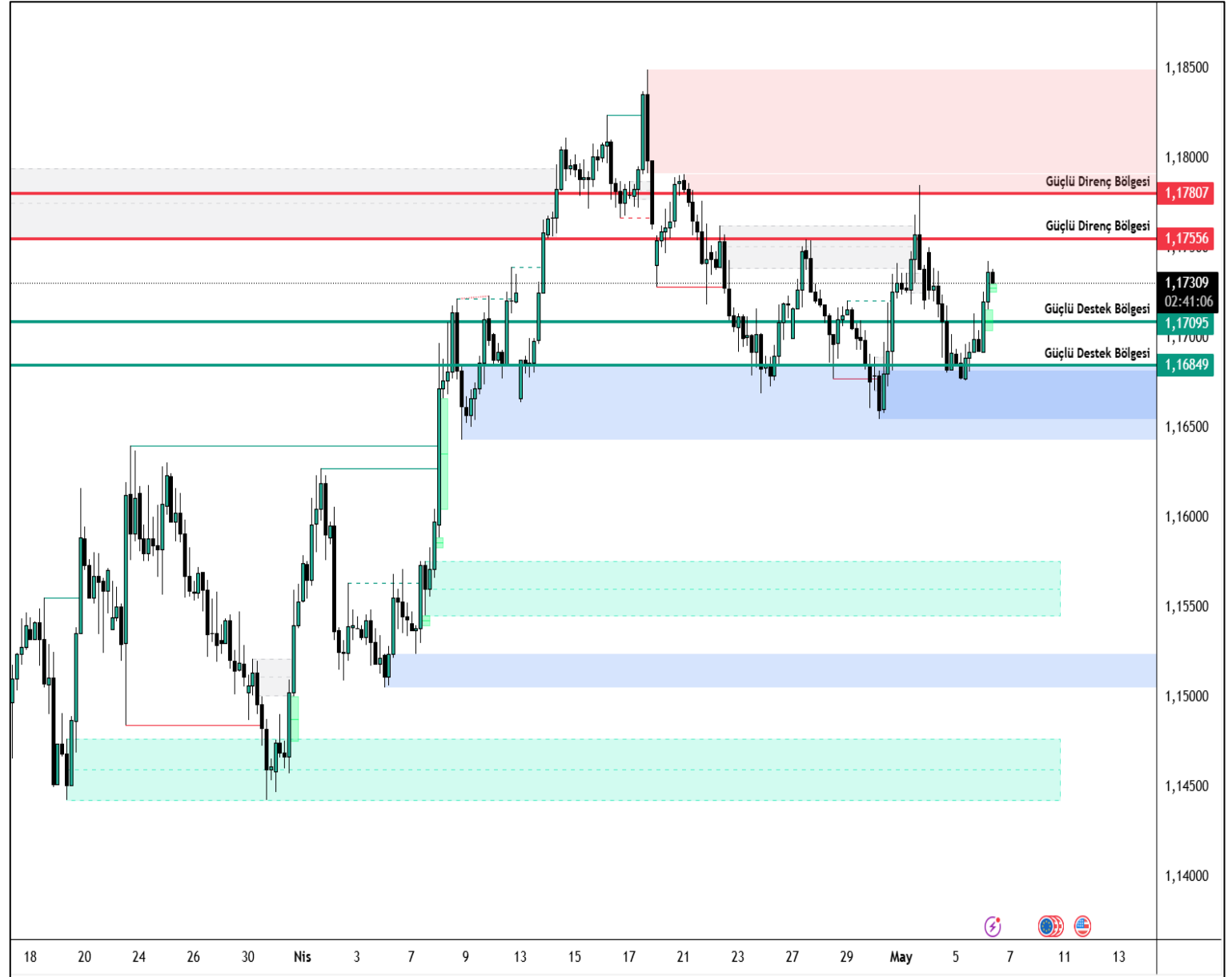
EMTİA DETAYLI GÖRÜNÜM

- Petrol fiyatlarında jeopolitik risk çözülmesi ile düşüş
- Enerji fiyatları enflasyon görünümünü yumuşatıyor
- Altın dolar zayıflığı ve belirsizlikten destek buluyor
- Gümüş altına göre daha yüksek momentum sergiliyor
- Güvenli liman talebi tamamen ortadan kalkmış değil
- Emtia piyasalarında volatilité yüksek kalmaya devam ediyor

EUR/USD

ABD-İran görüşmelerinde ilerleme sağlandığına yönelik haber akışıyla birlikte dolar küresel çapta değer kaybederken EURUSD paritesi yükseliş kaydetti. Parite yüzde 0,36 artışla 1,1734 seviyesine yükselerek dolar zayıflığından destek buldu. Risk iştahındaki artış euroyu da destekleyen bir fiyatlama ortamı oluşturdu.

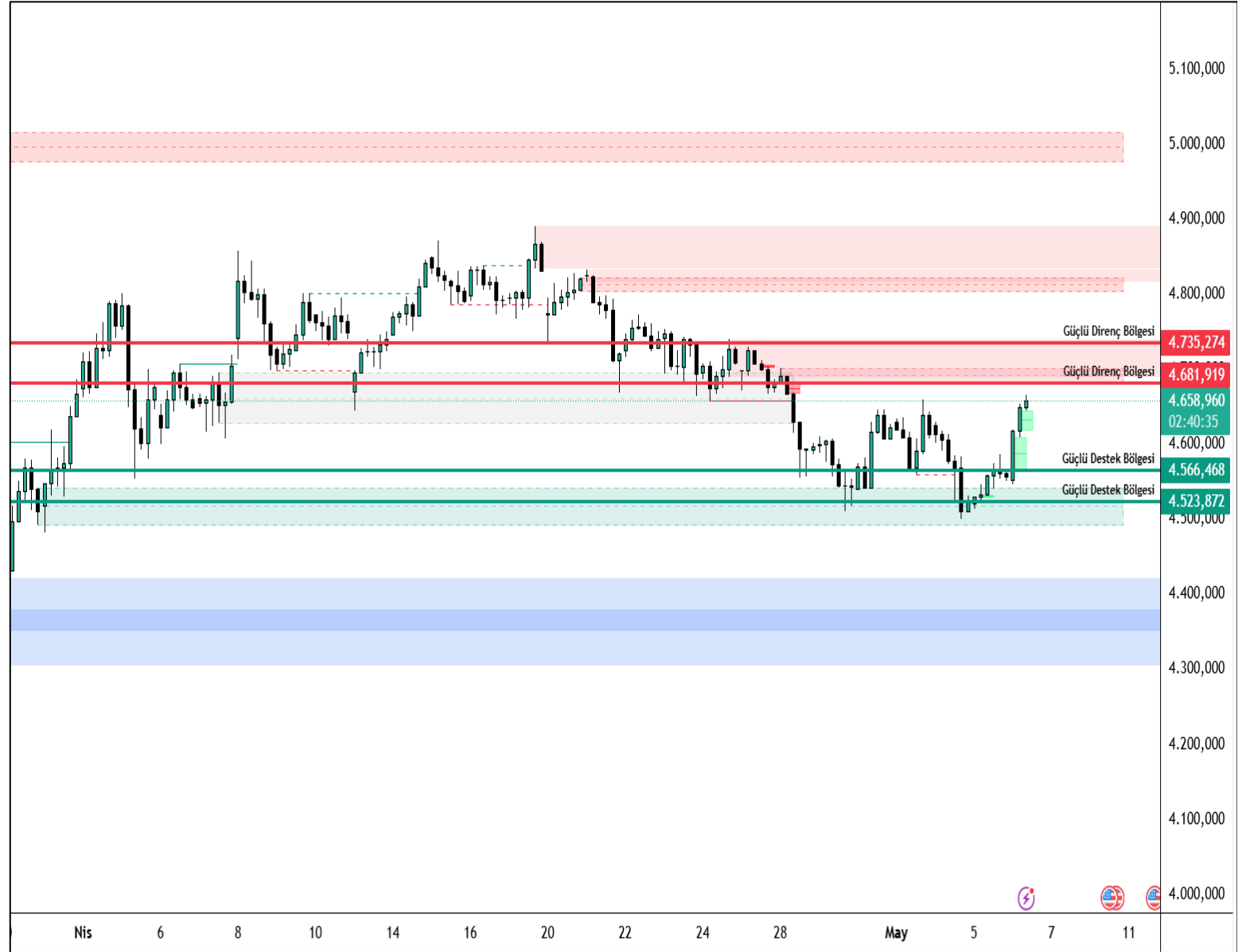
EUR/USD paritesinde yukarı yönlü hareketlerde ilk güçlü direnç seviyesi 1.1755, bunun üzerinde ise 1.1780 seviyesi takip edilmektedir. Aşağı yönlü hareketlerde ise 1.1709 ve 1.1684 seviyeleri güçlü destek bölgeleri olarak öne çıkmaktadır.



XAU/USD

Altın fiyatları, dolar endeksindeki gerileme ve jeopolitik belirsizliklerin tamamen ortadan kalkmamasıyla birlikte güçlü bir yükseliş sergiledi. Spot altın yüzde 2,06 artışla 4.650 dolar seviyesine çıktı. Petrol fiyatlarındaki düşüşün enflasyon ve faiz beklentilerini yumuşatması da yükselişi destekledi.

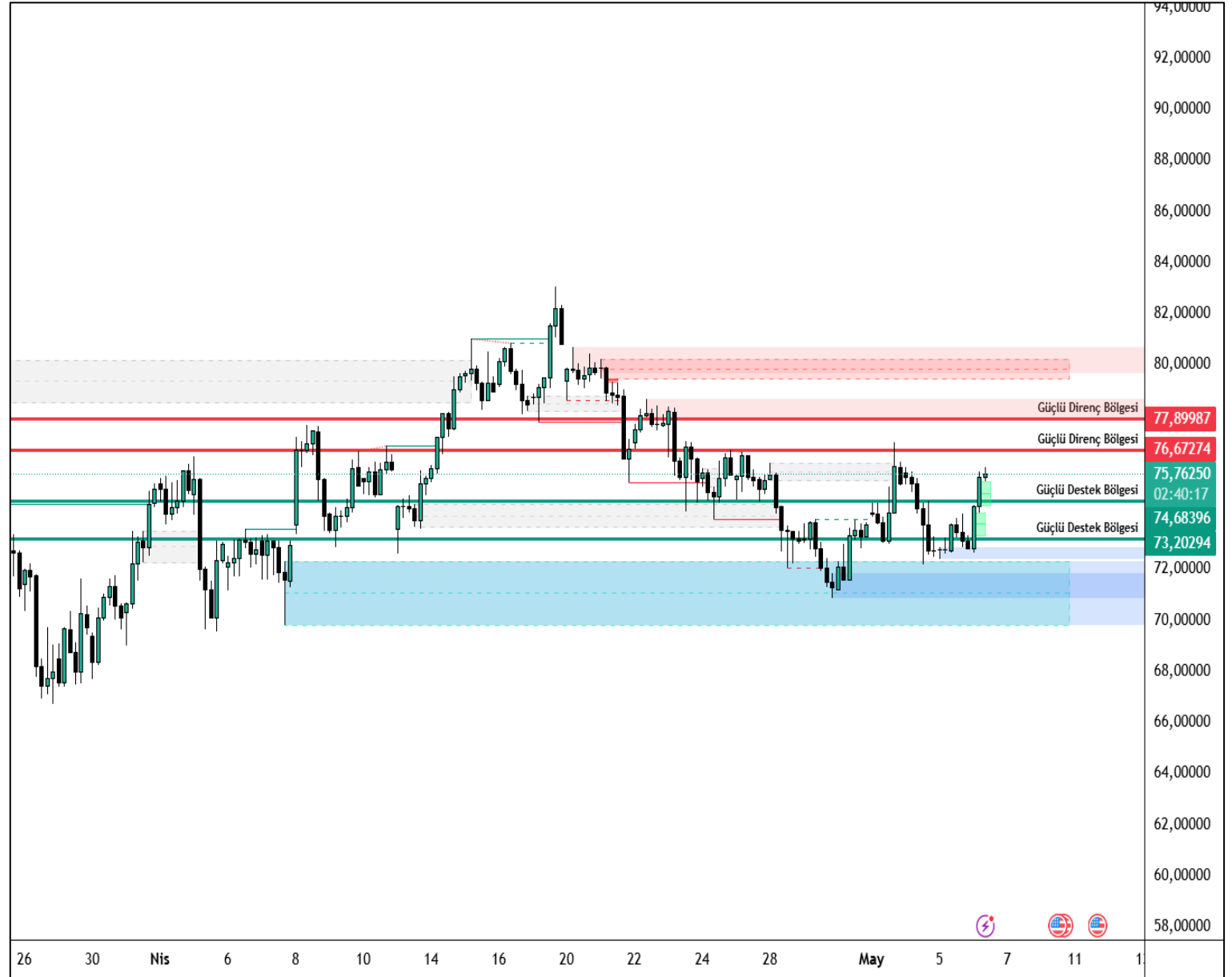
XAU/USD paritesinde yukarı yönlü hareketlerde ilk güçlü direnç seviyesi 4681, bunun üzerinde ise 4735 seviyesi takip edilmektedir. Aşağı yönlü hareketlerde ise 4566 ve 4523 seviyeleri güçlü destek bölgeleri olarak öne çıkmaktadır.



XAG/USD

Gümüş fiyatları altına kıyasla daha yüksek beta etkisiyle daha sert bir yükseliş kaydetti. Spot gümüş yüzde 3,4 artışla 75,62 dolar seviyesine yükseldi. Risk iştahındaki artış ve endüstriyel talep beklentileri fiyatlamayı destekleyen ana unsurlar oldu.

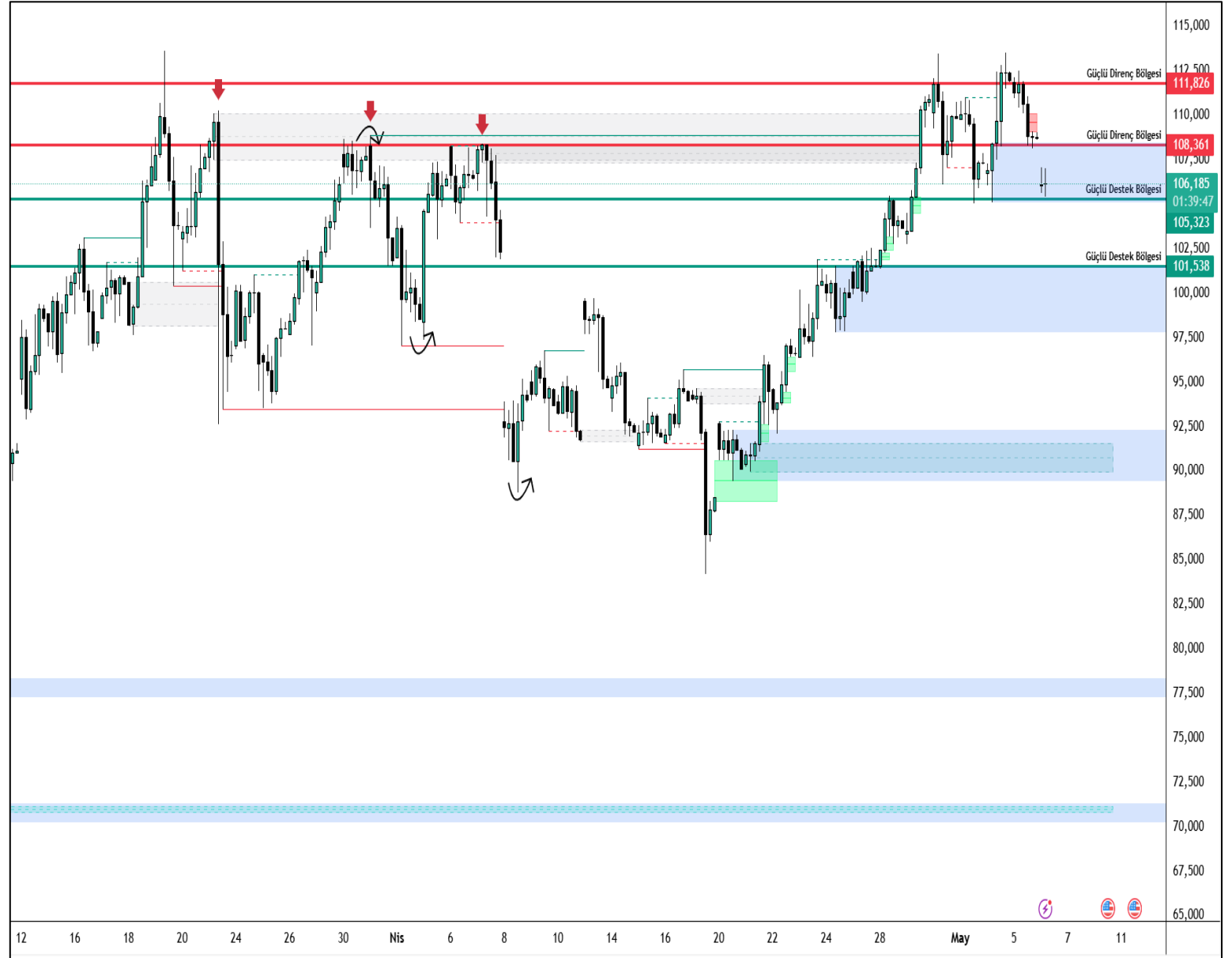
XAG/USD paritesinde yukarı yönlü hareketlerde ilk güçlü direnç seviyesi 76.67 bunun üzerinde ise 77.89 seviyesi takip edilmektedir. Aşağı yönlü hareketlerde ise 74.68 ve 73.20 seviyeleri güçlü destek bölgeleri olarak öne çıkmaktadır.



BRENT

Brent petrol, ABD-İran arasında anlaşma ihtimalinin güçlenmesiyle birlikte arz endişelerinin azalmasına paralel olarak geriledi. Brent fiyatı yüzde 1,72 düşüşle 107,98 dolar seviyesine indi. Hürmüz Boğazı kaynaklı risk priminin azalması petrol fiyatlarında aşağı yönlü baskıyı artırdı.

Spot Brent paritesinde yukarı yönlü hareketlerde ilk güçlü direnç seviyesi 108.36, bunun üzerinde ise 111.82 seviyesi takip edilmektedir. Aşağı yönlü hareketlerde ise 105.32 ve 101.53 seviyeleri güçlü destek bölgeleri olarak öne çıkmaktadır.



Majör	Son	Gün %	Destek 3	Destek 2	Destek 1	Direnç 1	Direnç 2	Direnç 3
EURUSD	1,1734	0,35	1,1637	1,1657	1,1675	1,1713	1,1733	1,1751
USDTRY	45,24	0,02	45,14	45,16	45,19	45,25	45,27	45,30
EURTRY	53,12	0,48	52,57	52,68	52,78	52,99	53,10	53,20
GBPUSD	1,3587	0,35	1,3444	1,3479	1,3510	1,3575	1,3609	1,3640
USDJPY	156,35	-0,97	156,52	156,81	157,35	158,17	158,46	159,00
Endeks	Son	Gün %	Destek 3	Destek 2	Destek 1	Direnç 1	Direnç 2	Direnç 3
NDX	28015,06	1,31	27662,92	27753,57	27884,32	28105,72	28196,37	28327,12
DJIC	49298,25	0,73	48727,06	48868,08	49083,17	49439,28	49580,30	49795,39
DAX	24401,70	1,71	23711,25	23850,09	24125,89	24540,53	24679,37	24955,17
SPX500	7284,05	0,34	7161,84	7186,63	7224,06	7286,28	7311,07	7348,50
Emtia	Son	Gün %	Destek 3	Destek 2	Destek 1	Direnç 1	Direnç 2	Direnç 3
XAUUSD	4666,28	2,38	4445,79	4479,75	4518,69	4591,59	4625,55	4664,49
XAGUSD	75,82	4,12	70,31	71,36	72,09	73,87	74,92	75,65
BRENT	106,51	-2,29	102,92	105,56	107,28	111,65	114,29	116,01
WTIUSD	97,67	-2,23	94,57	96,66	98,28	101,98	104,07	105,69
Pariteler	Son	Gün %	Destek 3	Destek 2	Destek 1	Direnç 1	Direnç 2	Direnç 3
AUDCAD	0,9852	0,71	0,9667	0,9695	0,9739	0,9811	0,9839	0,9883
AUDCHF	0,5656	0,55	0,5569	0,5582	0,5604	0,5639	0,5652	0,5674
AUDJPY	113,3040	-0,09	111,2454	111,7222	112,5663	113,8873	114,3642	115,2083
AUDNZD	1,2179	-0,17	1,2100	1,2127	1,2164	1,2228	1,2256	1,2293
AUDUSD	0,7247	0,89	0,7083	0,7109	0,7146	0,7209	0,7236	0,7273
CADCHF	0,5742	-0,13	0,5716	0,5727	0,5738	0,5761	0,5772	0,5783
CADJPY	115,0140	-0,79	114,9047	115,1273	115,5287	116,1527	116,3753	116,7767
CHFJPY	200,3150	-0,66	199,3073	199,8390	200,7395	202,1718	202,7035	203,6040
EURAUD	1,6191	-0,55	1,6141	1,6206	1,6243	1,6344	1,6409	1,6446
EURCAD	1,5950	0,15	1,5868	1,5887	1,5906	1,5945	1,5964	1,5983
EURCHF	0,9158	0,00	0,9111	0,9130	0,9144	0,9178	0,9197	0,9211
EURGBP	0,8636	-0,01	0,8607	0,8615	0,8626	0,8645	0,8653	0,8664
EURJPY	183,4495	-0,63	182,8000	183,2300	183,9200	185,0400	185,4700	186,1600
EURNZD	1,9719	-0,73	1,9707	1,9768	1,9816	1,9925	1,9986	2,0035
GBPAUD	1,8746	-0,54	1,8706	1,8775	1,8812	1,8918	1,8988	1,9024
GBPCAD	1,8469	0,16	1,8344	1,8378	1,8409	1,8474	1,8508	1,8538
GBPCHF	1,0605	0,02	1,0574	1,0587	1,0595	1,0615	1,0628	1,0636
GBPJPY	212,4195	-0,63	211,3100	211,9250	212,8475	214,3850	215,0000	215,9225
GBPNZD	2,2835	-0,72	2,2869	2,2927	2,2964	2,3059	2,3116	2,3153
NZDCAD	0,8089	0,89	0,7932	0,7957	0,7987	0,8043	0,8068	0,8098
NZDCHF	0,4644	0,79	0,4553	0,4567	0,4588	0,4623	0,4637	0,4658
NZDJPY	93,0275	0,09	91,3129	91,7065	92,3229	93,3329	93,7265	94,3429
NZDUSD	0,5951	1,09	0,5811	0,5834	0,5860	0,5909	0,5932	0,5958
USDCAD	1,3594	-0,20	1,3580	1,3592	1,3606	1,3633	1,3645	1,3659
USDCHF	0,7805	-0,33	0,7774	0,7793	0,7812	0,7850	0,7869	0,7888

Zaman	Döviz	Olay	Beklenti	Önceki
4 Mayıs 2026, Pazartesi				
10:00	TRY	Tüketici Fiyat Endeksi (TÜFE) (Yıllık) (Nis)	31,25%	30,87%
10:00	TRY	Tüketici Fiyat Endeksi (TÜFE) (Aylık) (Nis)	3,28%	1,94%
10:00	TRY	İmalat PMI (Nis)		47,9
11:00	EUR	İmalat Satın Alma Müdürleri Endeksi (PMI) (Nis)	52,2	51,6
17:00	USD	Fabrika Siparişleri (Aylık) (Mar)	0,50%	0,00%
5 Mayıs 2026, Salı				
15:00	USD	İnşaat İzinleri		1,372M
15:30	USD	İhracatlar (Mar)		314,80B
15:30	USD	İthalatlar (Mar)		372,10B
15:30	USD	Ticaret Dengesi (Mar)	-59,00B	-57,30B
16:45	USD	S&P Global Bileşik Satın Alma Müdürleri Endeksi (Nis)	52	52
16:45	USD	Hizmet Satın Alma Müdürleri Endeksi (PMI) (Nis)	51,3	51,3
17:00	USD	Tedarik Yönetim Enstitüsü (ISM) İmalat Dışı İstihdam (Nis)		45,2
17:00	USD	ISM İmalat Dışı Satın Alma Müdürleri Endeksi (PMI) (Nis)	53,8	54
17:00	USD	Tedarik Yönetim Enstitüsü (ISM) İmalat Dışı Fiyatlar (Nis)		70,7
17:00	USD	İş İmkanları ve Personel Değişim Oranı (JOLTS) (Mar)	6,870M	6,882M
17:00	USD	Yeni Konut Satışları (Mar)	1K	587K
17:00	USD	Yeni Konut Satışları (Aylık) (Mar)		-17,60%
18:30	USD	Atlanta FED GDPNow (2. Çeyrek)	3,50%	3,50%
23:30	USD	Amerikan Petrol Enstitüsü Haftalık Ham Petrol Stokları		-1,790M
6 Mayıs 2026, Çarşamba				
11:00	EUR	S&P Global Bileşik Satın Alma Müdürleri Endeksi (PMI) (Nis)	48,6	48,6
11:00	EUR	Hizmet Satın Alma Müdürleri Endeksi (PMI) (Nis)	47,4	47,4
15:15	USD	ADP Tarım Dışı İstihdam (Nis)	90K	62K
17:30	USD	Enerji Bilgisi İdaresi Ham Petrol Stokları		-6,234M
17:30	USD	Cushing, Oklahoma Ham Petrol Stokları		-0,796M
18:30	EUR	AMB'den Lane Konuşma Yapacak		
7 Mayıs 2026, Perşembe				
15:30	USD	Devam Eden İşsizlik Sigortası Başvuruları		1.785K
15:30	USD	İşsizlik Haklarından Yararlanma Başvuruları	203K	189K
15:30	USD	Tarım Dışı Üretkenlik (çeyreklik) (1. Çeyrek)	1,00%	1,80%
15:30	USD	Birim Emek Maliyetleri (çeyreklik) (1. Çeyrek)	2,50%	4,40%
15:40	EUR	AMB'den Lane Konuşma Yapacak		
17:00	USD	İnşaat Harcamaları (Aylık) (Mar)	0,40%	-0,30%
22:30	USD	FOMC Üyesi Williams'ın Konuşması		
23:30	USD	Fed Bilançosu		6.700B
8 Mayıs 2026, Cuma				
10:00	EUR	AMB Başkanı Lagarde'ın Konuşması		
15:30	USD	Ortalama Saatlik Kazanç (Aylık) (Nis)	0,30%	0,20%
15:30	USD	Ortalama Saatlik Gelirler (Önceki Yıla Göre) (Yıllık) (Nis)		3,50%
15:30	USD	Tarım Dışı İstihdam (Nis)	73K	178K
15:30	USD	Katılım Oranı (Nis)		61,90%
15:30	USD	Özel Tarım Dışı Bordrolar (Nis)	60K	186K
15:30	USD	U6 İşsizlik Oranı (Nis)		8,00%
15:30	USD	İşsizlik Oranı (Nis)	4,30%	4,30%
17:00	USD	Michigan Enflasyon Beklentisi (May)		4,70%
17:00	USD	Michigan 5 Yıllık Enflasyon Beklentisi (May)		3,50%
17:00	USD	Michigan Tüketici Beklentileri (May)		48,1
17:00	USD	Michigan Tüketici Hissiyatı (May)	49,3	49,8

Yasal Uyarı

Bu içerikte yer alan bilgiler genel nitelikte olup, herhangi bir getiri garantisi veya doğrudan yatırım tavsiyesi niteliği taşımamaktadır. Yatırım kararları kişisel risk ve tercihlere göre verilmelidir. Yatırımcıların, burada yer alan bilgilere dayanarak işlem yapmadan önce kendi araştırmalarını yapmaları ve ilgili verileri doğrulamaları önemle tavsiye edilir. Burada yer alan bilgilere dayanılarak yapılan işlemlerden doğabilecek doğrudan veya dolaylı zararlardan Destek Yatırım Menkul Değerler A.Ş., bağlı kuruluşları, çalışanları ve danışmanları sorumlu tutulamaz.

Sunulan veriler güvenilirliği kabul edilen kaynaklardan elde edilmiş olmakla birlikte, bilgilerdeki doğruluk, eksiksizlik ve değişmezlik garanti edilmemektedir. Destek Yatırım adına sizinle iletişime geçen kişi veya kurumların kaynağını mutlaka doğrulayınız. Kurumumuz Telegram vb. uygulamalar veya sahte internet siteleri üzerinden hiçbir şekilde bilgi talep etmez, nakit yatırma veya çekme işlemlerine yönlendirmez. Tüm resmi bilgilere yalnızca kurumumuzun web sitesi üzerinden ulaşabilir ve doğruluğunu teyit edebilirsiniz.

Burada yer alan bilgi, yorum ve tavsiyeler yatırım danışmanlığı kapsamında değildir. Yatırım danışmanlığı hizmeti; aracı kurumlar, portföy yönetim şirketleri, yatırım ve kalkınma bankaları ile müşteri arasında imzalanacak sözleşme çerçevesinde, kişilerin risk ve getiri tercihleri dikkate alınarak kişiye özel sunulmaktadır. Bu nedenle, yalnızca burada yer alan bilgilere dayanarak yatırım kararı verilmesi beklentilerinize uygun sonuçlar doğurmayabilir. Bu içerikte yer alan bilgi ve verilerden kaynaklanabilecek doğrudan veya dolaylı zararlardan, kâr yoksunluğundan veya üçüncü kişilerin uğrayabileceği zararlardan Destek Yatırım Menkul Değerler A.Ş. hiçbir şekilde sorumlu değildir.

Gökhan Uskuay

Araştırma Direktörü

arastirma@destekyatirim.com