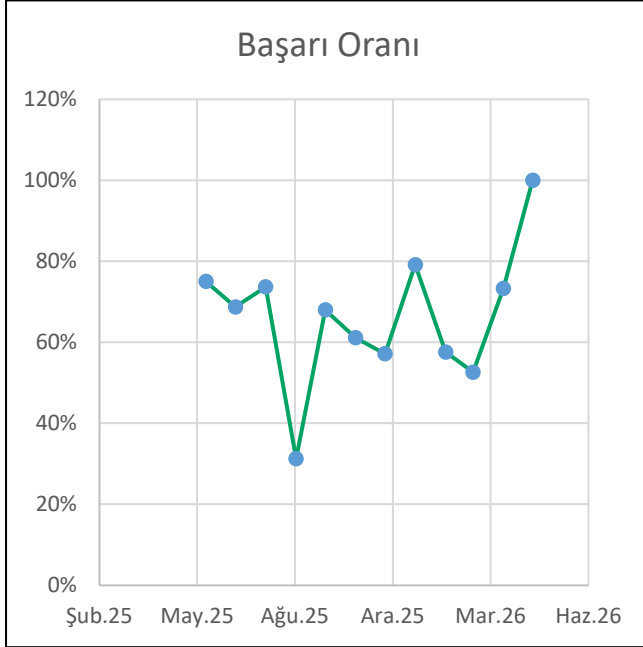


| Hisse Kodu | Alım Aralığı | Hedef | Zarar Kes |
|------------|---------------|-------|-----------|
| FROTO | 98.50 – 99.00 | %3 | %3 |

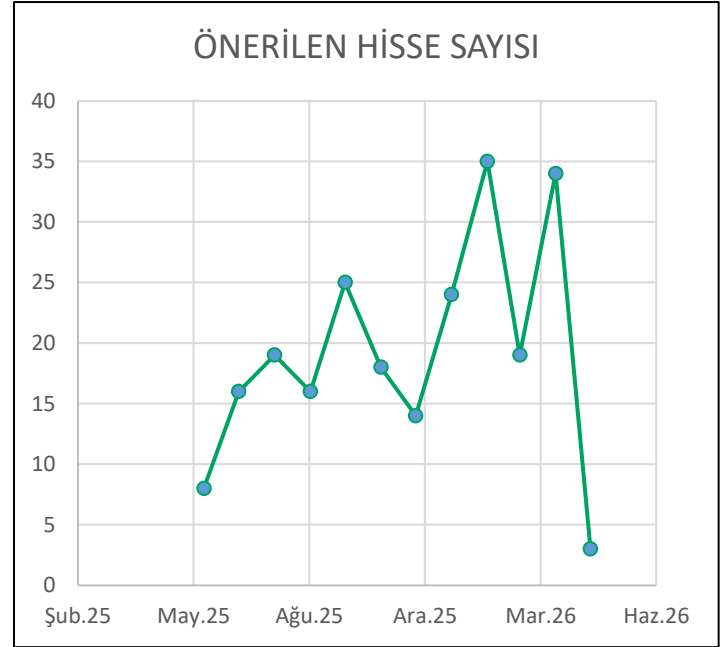
| 2. Destek | 1. Destek | Ö. Gün Kapanış | 1. Direnç | 2. Direnç |
|-----------|-----------|----------------|-----------|-----------|
| 96.00 | 97.50 | 99.15 | 100.00 | 101.00 |



Burada yer alan yatırım bilgi, yorum ve tavsiyeleri yatırım danışmanlığı kapsamında değildir. Yatırım danışmanlığı hizmeti; aracı kurumlar, portföy yönetim şirketleri, yatırım ve kalkınma bankaları ile müşteri arasında imzalanacak yatırım danışmanlığı sözleşmesi çerçevesinde ve yetkili kuruluşlar tarafından kişilerin risk ve getiri tercihleri dikkate alınarak kişiye özel sunulmaktadır. Burada yer alan yorum ve tavsiyeler ise genel niteliktedir. Burada yer alan yorum ve tavsiyeler, mali durumunuz ile risk ve getiri tercihlerinize uygun olmayabilir. Bu nedenle, sadece burada yer alan bilgilere dayanarak yatırım kararı verilmesi beklentilerinize uygun sonuçlar doğurmayabilir. Gerek bu yayındaki, gerekse bu yayında kullanılan kaynaklardaki hata ve eksikliklerden ve bu yayındaki bilgilerin kullanılması sonucunda yatırımcıların ve/veya ilgili kişilerin uğrayabilecekleri doğrudan ve/veya dolaylı zararlardan, kâr yoksunluğundan, manevi zararlardan ve her ne şekilde olursa olsun üçüncü kişilerin uğrayabileceği her türlü zararlardan dolayı Destek Yatırım Menkul Değerler A.Ş. sorumlu tutulamaz.



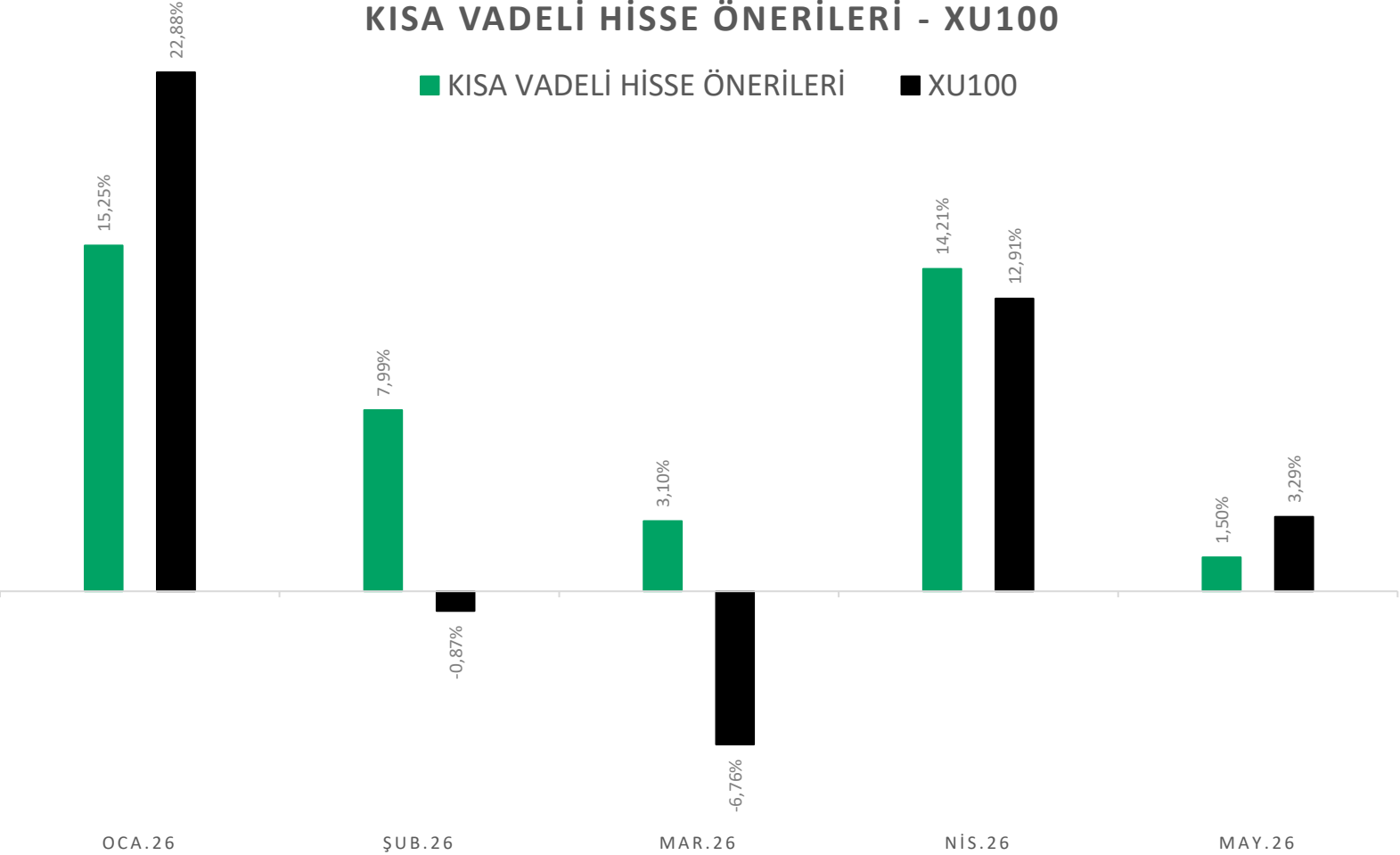
Başarı oranı: Önerilen hisselerde hedef fiyat seviyesine ulaşan işlem sayısının, toplam kapanan işlem sayısına oranı ile hesaplanmaktadır. Bu hesaplama yapılırken açık pozisyonlar dikkate alınmamaktadır.



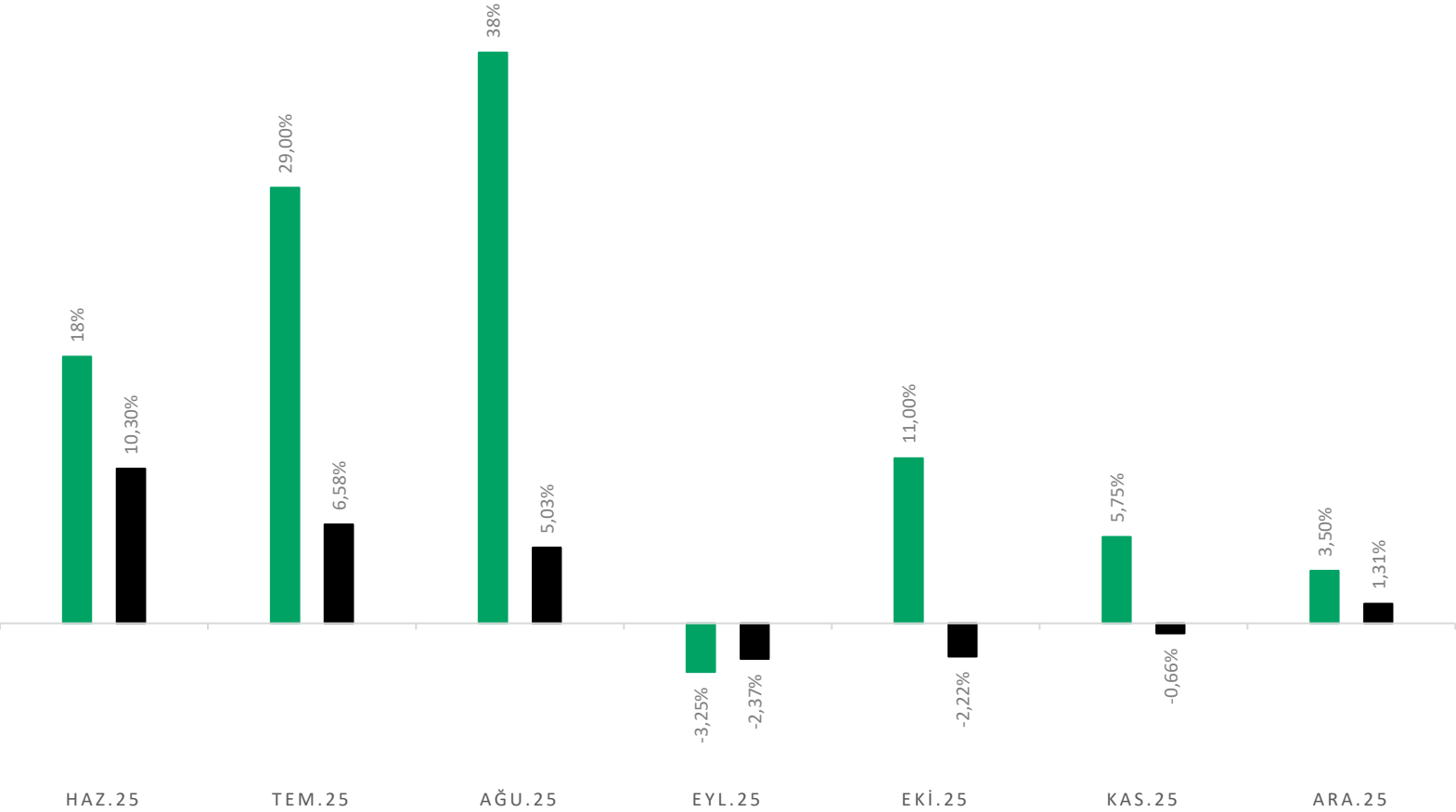
Önerilen Hisse Sayısı: Dönem içerisinde yatırımcılara sunulan toplam öneri sayısı.

KISA VADELİ HİSSE ÖNERİLERİ - XU100

■ KISA VADELİ HİSSE ÖNERİLERİ ■ XU100



■ KISA VADELİ HİSSE ÖNERİLERİ ■ XU100



| Hisse | Öneri Tarihi | Açılış | Kar Al | Zarar Durdur | Kapanış Tarihi | Portföy Getirisi | Getiri Durumu | Hisse Getiri Oranı |
|-------|--------------|--------|--------|--------------|-----------------------------|------------------|---------------|--------------------|
| EKGYO | 4.05.2026 | 19,75 | 20,34 | 19,16 | 5.05.2026 | 0,75% | Kar Al | 3% |
| TUPRS | 4.05.2026 | 266,00 | 273,98 | 258,02 | Alım Aralığına Ulaşmamıştır | | | |
| VAKBN | 4.05.2026 | 30,90 | 31,83 | 29,97 | 6.05.2026 | 0,75% | Kar Al | 3% |

| Mayıs Ayı Endeks Getirileri | |
|-----------------------------|-------|
| XU030 | 3,29% |
| XU050 | 3,23% |
| XU100 | 3,29% |

| Mayıs Ayı Getiri Oranları | |
|---------------------------|-------|
| Getiri | 1,50% |
| Kar Al | 2 |
| Zarar Kes | 0 |

Başarı Oranı 100,00%

* Kısa Vadeli Hisse Önerileri, Borsa İstanbul Yıldız Pazar'da işlem gören, en az 2 milyar TL piyasa değerine ve günlük ortalama 30 milyon TL işlem hacmine sahip pay senetleri arasından seçilmektedir.

** Önerilen Hisse senetlerinin toplam getirisini ifade etmektedir.

KISA VADELİ HİSSE ÖNERİLERİ | NİSAN 2026



| Hisse | Öneri Tarihi | Açılış | Kar Al | Zarar Durdur | Kapanış Tarihi | Portföy Getirisi | Getiri Durumu | Hisse Getiri Oranı |
|--------|--------------|--------|--------|--------------|----------------|------------------|-----------------------------|--------------------|
| TRENJ | 1.04.2026 | 94,00 | 97,76 | 91,18 | 2.04.2026 | -0,75% | Zarar Kes | -3% |
| SASA | 1.04.2026 | 2,37 | 2,46 | 2,30 | 2.04.2026 | 1,00% | Kar Al | 4% |
| ASELS | 2.04.2026 | 326,50 | 339,56 | 316,71 | 6.04.2026 | 1,00% | Kar Al | 4% |
| MGROS | 2.04.2026 | 616,00 | 640,64 | 597,52 | 7.04.2026 | -0,75% | Zarar Kes | -3% |
| ALARK | 2.04.2026 | 89,00 | 92,56 | 86,33 | 10.04.2026 | 1,00% | Kar Al | 4% |
| EKGYO | 3.04.2026 | 19,60 | 20,19 | 19,01 | 8.04.2026 | 0,99% | Kar Al | 4% |
| VAKBN | 3.04.2026 | 31,48 | 32,42 | 30,54 | 8.04.2026 | 1,00% | Kar Al | 4% |
| SISE | 6.04.2026 | 44,30 | 45,63 | 42,97 | 8.04.2026 | 1,00% | Kar Al | 4% |
| TRMET | 7.04.2026 | 123,30 | 127,00 | 119,60 | 8.04.2026 | 1,00% | Kar Al | 4% |
| GARAN | 10.04.2026 | 137,30 | 141,42 | 133,18 | 14.04.2026 | 0,75% | Kar Al | 3% |
| SASA | 10.04.2026 | 2,47 | 2,57 | 2,40 | 10.04.2026 | 1,00% | Kar Al | 4% |
| TRALT | 10.04.2026 | 43,48 | 44,78 | 42,18 | 10.04.2026 | 0,75% | Kar Al | 3% |
| SISE | 13.04.2026 | 47,40 | 48,35 | 45,98 | 27.04.2026 | 0,50% | Kar Al | 2% |
| SASA | 13.04.2026 | 2,58 | 2,66 | 2,50 | 14.04.2026 | 0,97% | Kar Al | 4% |
| HALKB | 13.04.2026 | 39,53 | 40,72 | 38,34 | 14.04.2026 | 0,75% | Kar Al | 3% |
| TRENJ | 14.04.2026 | 94,50 | 97,34 | 91,67 | 14.04.2026 | 0,75% | Kar Al | 3% |
| HALKB | 14.04.2026 | 39,14 | 40,71 | 37,97 | 17.04.2026 | 1,00% | Kar Al | 4% |
| EKGYO | 14.04.2026 | 20,90 | 21,74 | 20,27 | 15.04.2026 | 1,00% | Kar Al | 4% |
| KCAER | 15.04.2026 | 11,52 | 11,98 | 11,17 | 17.04.2026 | 1,00% | Kar Al | 4% |
| PETKM | 16.04.2026 | 22,10 | 22,76 | 21,44 | 16.04.2026 | 0,75% | Kar Al | 3% |
| TRALT | 16.04.2026 | 46,98 | 48,39 | 45,57 | 17.04.2026 | 0,75% | Kar Al | 3% |
| HALKB | 20.04.2026 | 39,46 | 41,04 | 38,28 | | | Alım Aralığına Ulaşmamıştır | |
| TOASO | 20.04.2026 | 287,50 | 299,00 | 278,88 | 24.04.2026 | 1,00% | Kar Al | 4% |
| EKGYO | 20.04.2026 | 21,86 | 22,73 | 21,20 | 22.04.2026 | -0,75% | Zarar Kes | -3% |
| TRALT | 20.04.2026 | 48,50 | 49,96 | 47,05 | 22.04.2026 | -0,75% | Zarar Kes | -3% |
| GUBRF | 27.04.2026 | 533,00 | 548,99 | 517,01 | 27.04.2026 | 0,75% | Kar Al | 3% |
| TAVHL | 27.04.2026 | 307,25 | 319,54 | 298,03 | 27.04.2026 | -0,75% | Zarar Kes | -3% |
| GARAN | 27.04.2026 | 138,10 | 143,62 | 133,96 | 29.04.2026 | -0,75% | Zarar Kes | -3% |
| TECELL | 27.04.2026 | 115,50 | 118,97 | 112,04 | 29.04.2026 | -0,75% | Zarar Kes | -3% |
| TRALT | 27.04.2026 | 46,40 | 48,26 | 45,01 | 28.04.2026 | -0,75% | Zarar Kes | -3% |
| FROTO | 29.04.2026 | 98,50 | 101,46 | 95,55 | | | | |
| ALARK | 30.04.2026 | 93,50 | 96,31 | 90,70 | | | Alım Aralığına Ulaşmamıştır | |
| VAKBN | 30.04.2026 | 30,80 | 31,72 | 29,88 | 30.04.2026 | 0,75% | Kar Al | 3% |
| SAHOL | 30.04.2026 | 95,00 | 97,85 | 92,15 | 6.05.2026 | 0,75% | Kar Al | 3% |

| | |
|------------------------|--------|
| EKGYO Kar Al Revize | 20,38 |
| VAKBN Kar Al Revize | 32,74 |
| SISE Kar Al Revize | 46,07 |
| TRMET Kar Al Revize | 128,23 |
| SASA Kar Al Revize | 2,68 |
| GARAN Zarar Kes Revize | 132,58 |

| Nisan Ayı Endeks Getirileri | |
|-----------------------------|--------|
| XU030 | 14,35% |
| XU050 | 13,35% |
| XU100 | 12,91% |

| Nisan Ayı Getiri Oranları | |
|---------------------------|--------|
| Getiri | 14,21% |
| Kar Al | 23 |
| Zarar Kes | 8 |

Başarı Oranı

74,19%

* Kısa Vadeli Hisse Önerileri, Borsa İstanbul Yıldız Pazarı'nda işlem gören, en az 2 milyar TL piyasa değerine ve günlük ortalama 30 milyon TL işlem hacmine sahip pay senetleri arasından seçilmektedir.

** Önerilen Hisse senetlerinin toplam getirisini ifade etmektedir.

KISA VADELİ HİSSE ÖNERİLERİ | MART 2026



| Hisse | Öneri Tarihi | Açılış | Kar Al | Zarar Durdur | Kapanış Tarihi | Portföy Getirisi | Getiri Durumu | Hisse Getiri Oranı |
|-------|--------------|--------|--------|--------------|----------------|------------------|--------------------|--------------------|
| YKBNK | 2.03.2026 | 40,00 | 41,60 | 38,80 | 3.03.2026 | -0,75% | Zarar Kes | -3% |
| EKGYO | 2.03.2026 | 22,40 | 23,30 | 21,73 | 3.03.2026 | -0,75% | Zarar Kes | -3% |
| HALKB | 9.03.2026 | 42,80 | 44,51 | 41,52 | 9.03.2026 | 1,00% | Kar Al | 4% |
| MGROS | 9.03.2026 | 562,50 | 585,50 | 545,63 | 10.03.2026 | 1,02% | Kar Al | 4% |
| EKGYO | 9.03.2026 | 19,65 | 20,44 | 19,06 | 9.03.2026 | 1,00% | Kar Al | 4% |
| TCELL | 9.03.2026 | 104,10 | 112,00 | 100,98 | 10.03.2026 | 1,90% | Kar Al | 8% |
| VAKBN | 9.03.2026 | 33,00 | 34,32 | 32,01 | 9.03.2026 | 1,00% | Kar Al | 4% |
| TSKB | 10.03.2026 | 12,05 | 12,53 | 11,69 | 17.03.2026 | 1,00% | Kar Al | 4% |
| OYAKC | 10.03.2026 | 23,20 | 24,13 | 22,50 | 17.03.2026 | 0,00% | Maliyetten Kapandı | |
| KRDMD | 10.03.2026 | 30,50 | 31,72 | 29,59 | 10.03.2026 | 1,00% | Kar Al | 4% |
| EKGYO | 11.03.2026 | 20,94 | 21,78 | 20,31 | 27.03.2026 | -0,98% | Zarar Kes | -4% |
| TUPRS | 11.03.2026 | 250,00 | 260,00 | 242,50 | 12.03.2026 | 1,00% | Kar Al | 4% |
| KRDMD | 12.03.2026 | 30,90 | 32,14 | 29,97 | 13.03.2026 | -0,75% | Zarar Kes | -3% |
| AKBNK | 13.03.2026 | 72,50 | 75,40 | 70,33 | 17.03.2026 | 1,00% | Kar Al | 4% |
| TRENJ | 17.03.2026 | 104,50 | 108,68 | 101,37 | 18.03.2026 | -0,75% | Zarar Kes | -3% |
| TKFEN | 17.03.2026 | 84,50 | 87,88 | 81,97 | 18.03.2026 | -0,75% | Zarar Kes | -3% |
| SAHOL | 17.03.2026 | 95,00 | 98,80 | 92,15 | 27.03.2026 | -1,07% | Zarar Kes | -4% |
| KRDMD | 18.03.2026 | 30,68 | 31,91 | 29,76 | 27.03.2026 | -0,80% | Zarar Kes | -3% |
| AKBNK | 24.03.2026 | 72,10 | 74,98 | 69,94 | 27.03.2026 | -1,23% | Zarar Kes | -5% |
| HALKB | 31.03.2026 | 35,40 | 36,82 | 34,34 | 2.04.2026 | 1,00% | Kar Al | 4% |

| | |
|-------------------------|-------|
| ** EKGYO Zarar Durdur: | 20,12 |
| ** SAHOL Zarar Durdur: | 99,90 |
| ** KRDMMD Zarar Durdur: | 29,25 |
| ** AKBNK Zarar Durdur: | 68,55 |

| Mart Ayı Endeks Getirileri | |
|----------------------------|--------|
| XU030 | -6,24% |
| XU050 | -6,65% |
| XU100 | -6,76% |

| Mart Ayı Getiri Oranları | |
|--------------------------|-------|
| Getiri | 3,10% |
| Kar Al | 9 |
| Zarar Kes | 9 |

Başarı Oranı 50,00%

* Kısa Vadeli Hisse Önerileri, Borsa İstanbul Yıldız Pazar'da işlem gören, en az 2 milyar TL piyasa değerine ve günlük ortalama 30 milyon TL işlem hacmine sahip pay senetleri arasından seçilmektedir.

** Önerilen Hisse senetlerinin toplam getirisini ifade etmektedir.

[Kısa Vadeli Hisse Önerilerine ulaşmak için tıklayınız.](#)

KISA VADELİ HİSSE ÖNERİLERİ | ŞUBAT 2026



| Hisse | Öneri Tarihi | Açılış | Kar Al | Zarar Durdur | Kapanış Tarihi | Portföy Getirisi | Getiri Durumu | Hisse Getiri Oranı |
|-------|--------------|--------|--------|--------------|----------------|------------------|--------------------|--------------------|
| KRDMD | 2.02.2026 | 28,50 | 29,64 | 27,65 | 3.02.2026 | 1,00% | Kar Al | 4% |
| HALKB | 2.02.2026 | 42,66 | 44,37 | 41,38 | 3.02.2026 | 1,00% | Kar Al | 4% |
| EKGYO | 2.02.2026 | 25,00 | 26,00 | 24,25 | 3.02.2026 | 1,00% | Kar Al | 4% |
| CCOLA | 3.02.2026 | 74,80 | 77,79 | 72,56 | 6.02.2026 | -0,75% | Zarar Kes | -3% |
| ASELS | 3.02.2026 | 303,00 | 315,12 | 293,91 | 3.02.2026 | -0,75% | Zarar Kes | -3% |
| TSKB | 3.02.2026 | 13,96 | 14,52 | 13,53 | 4.02.2026 | -0,75% | Zarar Kes | -3% |
| MAVI | 4.02.2026 | 47,86 | 49,77 | 46,42 | 6.02.2026 | -0,75% | Zarar Kes | -3% |
| DOAS | 4.02.2026 | 228,00 | 237,12 | 221,16 | 9.02.2026 | 1,00% | Kar Al | 4% |
| ASELS | 5.02.2026 | 300,00 | 312,00 | 291,00 | 5.02.2026 | -0,75% | Zarar Kes | -3% |
| HALKB | 6.02.2026 | 43,96 | 45,72 | 42,64 | 10.02.2026 | 1,00% | Kar Al | 4% |
| KORDS | 10.02.2026 | 55,10 | 57,30 | 53,45 | 12.02.2026 | 1,00% | Kar Al | 4% |
| KRDMA | 10.02.2026 | 29,56 | 30,74 | 28,67 | 13.02.2026 | 1,00% | Kar Al | 4% |
| PGSUS | 10.02.2026 | 210,00 | 218,40 | 203,70 | 12.02.2026 | 1,00% | Kar Al | 4% |
| SASA | 11.02.2026 | 2,50 | 2,60 | 2,43 | 11.02.2026 | 1,00% | Kar Al | 4% |
| GARAN | 11.02.2026 | 155,00 | 161,20 | 150,35 | 12.02.2026 | 1,00% | Kar Al | 4% |
| SASA | 13.02.2026 | 2,68 | 2,79 | 2,60 | 18.02.2026 | -0,75% | Zarar Kes | -3% |
| KCAER | 13.02.2026 | 11,85 | 12,32 | 11,49 | 16.02.2026 | 1,00% | Kar Al | 4% |
| OTKAR | 13.02.2026 | 465,00 | 483,60 | 451,05 | 16.02.2026 | -0,75% | Zarar Kes | -3% |
| OYAK | 16.02.2026 | 27,24 | 28,33 | 26,42 | 18.02.2026 | 0,00% | Maliyetten Kapandı | |
| ASELS | 16.02.2026 | 303,00 | 315,12 | 293,91 | 17.02.2026 | -0,75% | Zarar Kes | -3% |
| GARAN | 17.02.2026 | 159,50 | 165,88 | 154,72 | 18.02.2026 | 0,71% | Kar Al | 2,82% |
| TRENJ | 18.02.2026 | 108,60 | 112,94 | 105,34 | 18.02.2026 | 0,78% | Kar Al | 3,13% |
| TKFEN | 18.02.2026 | 86,30 | 89,75 | 83,71 | 18.02.2026 | 1,00% | Kar Al | 4% |
| TKFEN | 19.02.2026 | 84,50 | 87,88 | 81,97 | 19.02.2026 | -0,75% | Zarar Kes | -3% |
| GARAN | 20.02.2026 | 154,00 | 160,16 | 149,38 | 23.02.2026 | 1,00% | Kar Al | 4% |
| KRDMD | 20.02.2026 | 30,30 | 31,51 | 29,39 | 23.02.2026 | 1,00% | Kar Al | 4% |
| EKGYO | 20.02.2026 | 24,30 | 25,27 | 23,57 | 27.02.2026 | -0,75% | Zarar Kes | -3% |
| THYAO | 23.02.2026 | 319,80 | 332,59 | 310,21 | 24.02.2026 | -0,75% | Zarar Kes | -3% |
| EREGL | 23.02.2026 | 30,30 | 31,51 | 29,39 | 23.02.2026 | 1,00% | Kar Al | 4% |
| TKFEN | 23.02.2026 | 84,25 | 87,62 | 81,72 | 23.02.2026 | -0,75% | Zarar Kes | -3% |
| TSKB | 23.02.2026 | 13,20 | 13,73 | 12,80 | 25.02.2026 | -0,75% | Zarar Kes | -3% |
| AEEFS | 24.02.2026 | 20,20 | 21,01 | 19,59 | 25.02.2026 | -0,75% | Zarar Kes | -3% |
| YKBNK | 25.02.2026 | 43,10 | 44,82 | 41,81 | 27.02.2026 | 0,00% | Maliyetten Kapandı | |
| SASA | 25.02.2026 | 2,37 | 2,46 | 2,30 | 26.02.2026 | 1,00% | Kar Al | 4% |
| KRDMD | 25.02.2026 | 31,30 | 32,55 | 30,36 | 27.02.2026 | 1,00% | Kar Al | 4% |

* Piyasa Koşullarından ötürü erken kapanış TRENJ:

112,00

* Piyasa Koşullarından ötürü erken kapanış GARAN:

164,00

| Şubat Ayı Endeks Getirileri | |
|-----------------------------|--------|
| XU030 | 2,35% |
| XU050 | 2,12% |
| XU100 | -0,87% |

| Şubat Ayı Getiri Oranları | |
|---------------------------|-------|
| Getiri | 7,99% |
| Kar Al | 19 |
| Zarar Kes | 14 |

Başarı Oranı

57,58%

* Kısa Vadeli Hisse Önerileri, Borsa İstanbul Yıldız Pazar'da işlem gören, en az 2 milyar TL piyasa değerine ve günlük ortalama 30 milyon TL işlem hacmine sahip pay senetleri arasından seçilmektedir.

** Önerilen Hisse senetlerinin toplam getirisini ifade etmektedir.

KISA VADELİ HİSSE ÖNERİLERİ | OCAK 2026



| Hisse | Öneri Tarihi | Açılış | Kar Al | Zarar Durdur | Kapanış Tarihi | Portföy Getirisi | Getiri Durumu | Hisse Getiri Oranı |
|-------|--------------|--------|--------|--------------|----------------|------------------|---------------|--------------------|
| PGSUS | 5.01.2026 | 195,00 | 202,80 | 189,15 | 6.01.2026 | 1,00% | Kar Al | 4% |
| FROTO | 5.01.2026 | 95,50 | 99,32 | 92,64 | 9.01.2026 | 1,00% | Kar Al | 4% |
| ASTOR | 6.01.2026 | 117,50 | 122,20 | 113,98 | 8.01.2026 | 1,00% | Kar Al | 4% |
| OYAKC | 6.01.2026 | 23,95 | 24,91 | 23,23 | 8.01.2026 | -0,75% | Zarar Kes | -3% |
| VAKBN | 8.01.2026 | 32,84 | 34,15 | 31,85 | 13.01.2026 | -0,75% | Zarar Kes | -3% |
| TCELL | 8.01.2026 | 99,00 | 102,96 | 96,03 | 15.01.2026 | 1,00% | Kar Al | 4% |
| MAVI | 9.01.2026 | 43,90 | 45,66 | 42,58 | 13.01.2026 | 1,00% | Kar Al | 4% |
| KRDMD | 14.01.2026 | 27,70 | 28,81 | 26,87 | 16.01.2026 | 1,00% | Kar Al | 4% |
| AKSA | 14.01.2026 | 10,00 | 10,40 | 9,70 | 19.01.2026 | 1,00% | Kar Al | 4% |
| AEFES | 14.01.2026 | 16,66 | 17,33 | 16,16 | 15.01.2026 | 1,00% | Kar Al | 4% |
| EKGYO | 15.01.2026 | 20,76 | 21,59 | 20,14 | 16.01.2026 | 1,00% | Kar Al | 4% |
| SISE | 16.01.2026 | 38,70 | 40,25 | 37,54 | 19.01.2026 | 1,00% | Kar Al | 4% |
| SASA | 16.01.2026 | 2,35 | 2,44 | 2,28 | 20.01.2026 | 1,00% | Kar Al | 4% |
| CANTE | 19.01.2026 | 2,11 | 2,19 | 2,05 | 21.01.2026 | -0,75% | Zarar Kes | -3% |
| AEFES | 19.01.2026 | 17,85 | 18,56 | 17,31 | 20.01.2026 | -0,75% | Zarar Kes | -3% |
| TCELL | 20.01.2026 | 105,00 | 109,20 | 101,85 | 22.01.2026 | 1,00% | Kar Al | 4% |
| TSKB | 21.01.2026 | 13,27 | 13,80 | 12,87 | 22.01.2026 | -0,75% | Zarar Kes | -3% |
| THYAO | 21.01.2026 | 295,00 | 306,80 | 286,15 | 29.01.2026 | 1,00% | Kar Al | 4% |
| EKGYO | 21.01.2026 | 22,58 | 23,48 | 21,90 | 23.01.2026 | 1,00% | Kar Al | 4% |
| KRDMD | 22.01.2026 | 29,06 | 30,22 | 28,19 | 29.01.2026 | 1,00% | Kar Al | 4% |
| ENKAI | 22.01.2026 | 81,20 | 84,45 | 78,76 | 23.01.2026 | 1,00% | Kar Al | 4% |
| AEFES | 26.01.2026 | 17,77 | 18,48 | 17,24 | 28.01.2026 | 1,00% | Kar Al | 4% |
| PGSUS | 26.01.2026 | 202,20 | 210,29 | 196,13 | 4.02.2026 | 1,00% | Kar Al | 4% |
| TSKB | 28.01.2026 | 13,26 | 13,79 | 12,86 | 29.01.2026 | 1,00% | Kar Al | 4% |

Ocak Ayı Endeks Getirileri

| | |
|-------|--------|
| XU030 | 23,76% |
| XU050 | 22,67% |
| XU100 | 22,88% |

Ocak Ayı Getiri Oranları

| | |
|-----------|--------|
| Getiri | 15,25% |
| Kar Al | 19 |
| Zarar Kes | 5 |

Başarı Oranı

79,17%

* Kısa Vadeli Hisse Önerileri, Borsa İstanbul Yıldız Pazar'da işlem gören, en az 2 milyar TL piyasa değerine ve günlük ortalama 30 milyon TL işlem hacmine sahip pay senetleri arasından seçilmektedir.

** Önerilen Hisse senetlerinin toplam getirisini ifade etmektedir.

| Hisse | Öneri Tarihi | Açılış | Kar Al | Zarar Durdur | Kapanış Tarihi | Portföy Getirisi | Getiri Durumu | Hisse Getiri Oranı |
|-------|--------------|--------|--------|--------------|----------------|------------------|---------------|--------------------|
| TTKOM | 2.12.2025 | 57,30 | 59,59 | 55,58 | 5.12.2025 | -0,75% | Zarar Kes | -3% |
| BIMAS | 2.12.2025 | 551,00 | 573,04 | 534,47 | 3.12.2025 | -0,75% | Zarar Kes | -3% |
| ASELS | 3.12.2025 | 187,70 | 195,21 | 182,07 | 8.12.2025 | 1,00% | Kar Al | 4% |
| PGSUS | 3.12.2025 | 205,00 | 213,20 | 198,85 | 4.12.2025 | -0,75% | Zarar Kes | -3% |
| TOASO | 4.12.2025 | 230,00 | 239,20 | 223,10 | 8.12.2025 | 1,00% | Kar Al | 4% |
| THYAO | 5.12.2025 | 270,00 | 280,80 | 261,90 | 6.01.2026 | 1,00% | Kar Al | 4% |
| SASA | 8.12.2025 | 2,88 | 3,00 | 2,79 | 22.12.2025 | -0,75% | Zarar Kes | -3% |
| VESBE | 8.12.2025 | 8,50 | 8,84 | 8,25 | 15.12.2025 | -0,75% | Zarar Kes | -3% |
| EREGL | 10.12.2025 | 24,30 | 25,27 | 23,57 | 30.12.2025 | -0,75% | Zarar Kes | -3% |
| TTKOM | 17.12.2025 | 55,30 | 57,51 | 53,64 | 22.12.2025 | 1,00% | Kar Al | 4% |
| ASTOR | 24.12.2025 | 112,50 | 117,00 | 109,13 | 26.12.2025 | 1,00% | Kar Al | 4% |
| SAHOL | 24.12.2025 | 84,00 | 87,36 | 81,48 | 2.01.2026 | 1,00% | Kar Al | 4% |
| TOASO | 26.12.2025 | 247,60 | 257,50 | 240,17 | 2.01.2026 | 1,00% | Kar Al | 4% |
| TCELL | 30.12.2025 | 93,90 | 97,66 | 91,08 | 6.01.2026 | 1,00% | Kar Al | 4% |

| Aralık Ayı Endeks Getirileri | |
|------------------------------|-------|
| XU030 | 0,55% |
| XU050 | 0,77% |
| XU100 | 1,31% |

| Aralık Ayı Getiri Oranları | |
|----------------------------|-------|
| Getiri | 3,50% |
| Kar Al | 8 |
| Zarar Kes | 6 |

Başarı Oranı

57,14%

* Kısa Vadeli Hisse Önerileri, Borsa İstanbul Yıldız Pazar'da işlem gören, en az 2 milyar TL piyasa değerine ve günlük ortalama 30 milyon TL işlem hacmine sahip pay senetleri arasından seçilmektedir.

** Önerilen Hisse senetlerinin toplam getirisini ifade etmektedir.

| Hisse | Öneri Tarihi | Açılış | Kar Al | Zarar Durdur | Kapanış Tarihi | Portföy Getirisi | Getiri Durumu | Hisse Getiri Oranı |
|-------|--------------|--------|--------|--------------|----------------|------------------|---------------|--------------------|
| OYAKC | 3.11.2025 | 21,26 | 22,11 | 20,62 | 6.11.2025 | 1,00% | Kar Al | 4% |
| AEFES | 3.11.2025 | 14,53 | 15,11 | 14,09 | 11.11.2025 | -0,75% | Zarar Kes | -3% |
| SAHOL | 3.11.2025 | 81,55 | 84,81 | 79,10 | 10.11.2025 | -0,75% | Zarar Kes | -3% |
| MGROS | 6.11.2025 | 461,75 | 480,22 | 447,90 | 7.11.2025 | 1,00% | Kar Al | 4% |
| PGSUS | 7.11.2025 | 213,60 | 222,14 | 207,19 | 10.11.2025 | -0,75% | Zarar Kes | -3% |
| EREGL | 11.11.2025 | 25,24 | 26,25 | 24,48 | 11.11.2025 | -0,75% | Zarar Kes | -3% |
| ENKAI | 11.11.2025 | 76,25 | 79,30 | 73,96 | 11.11.2025 | -0,75% | Zarar Kes | -3% |
| FROTO | 13.11.2025 | 94,50 | 98,28 | 91,67 | 2.12.2025 | 1,00% | Kar Al | 4% |
| PETKM | 14.11.2025 | 16,48 | 17,14 | 15,99 | 17.11.2025 | 1,00% | Kar Al | 4% |
| OYAKC | 14.11.2025 | 21,98 | 22,86 | 21,32 | 14.11.2025 | -0,75% | Zarar Kes | -3% |
| ASELS | 14.11.2025 | 177,70 | 184,81 | 172,37 | 14.11.2025 | -0,75% | Zarar Kes | -3% |
| KCHOL | 18.11.2025 | 166,90 | 173,58 | 161,89 | 20.11.2025 | 1,00% | Kar Al | 4% |
| SISE | 18.11.2025 | 35,62 | 37,04 | 34,55 | 25.11.2025 | 1,00% | Kar Al | 4% |
| THYAO | 18.11.2025 | 267,50 | 278,20 | 259,48 | 19.11.2025 | 1,00% | Kar Al | 4% |
| PETKM | 20.11.2025 | 16,95 | 17,63 | 16,44 | 2.12.2025 | 1,00% | Kar Al | 4% |
| YKBNK | 21.11.2025 | 33,30 | 34,63 | 32,30 | 25.11.2025 | 1,00% | Kar Al | 4% |
| THYAO | 25.11.2025 | 271,00 | 281,84 | 262,87 | 2.12.2025 | 1,00% | Kar Al | 4% |
| KRDMD | 26.11.2025 | 25,20 | 26,21 | 24,44 | 3.12.2025 | 1,00% | Kar Al | 4% |

| Kasım Ayı Endeks Getirileri | |
|-----------------------------|--------|
| XU030 | -0,24% |
| XU050 | -0,07% |
| XU100 | -0,66% |

| Kasım Ayı Getiri Oranları | |
|---------------------------|-------|
| Getiri | 5,75% |
| Kar Al | 11 |
| Zarar Kes | 7 |

Endeks getirileri ay başlangıcı - bitiş arasındaki kapanış değerlerinin yüzde değişimini vermektedir.

Başarı Oranı

61,11%

** Önerilen Hisse senetlerinin toplam getirisini ifade etmektedir.

KISA VADELİ HİSSE ÖNERİLERİ | EKİM



| Hisse | Öneri Tarihi | Açılış | Kar Al | Zarar Durdur | Kapanış Tarihi | Portföy Getirisi | Getiri Durumu | Hisse Getiri Oranı |
|-------|--------------|--------|--------|--------------|----------------|------------------|---------------|--------------------|
| PGSUS | 1.10.2025 | 216,60 | 225,26 | 210,10 | 2.10.2025 | 1,00% | Kar Al | 4% |
| SAHOL | 1.10.2025 | 86,70 | 90,17 | 84,10 | 3.10.2025 | -0,75% | Zarar Kes | -3% |
| DOAS | 1.10.2025 | 175,90 | 182,94 | 170,62 | 3.10.2025 | 1,00% | Kar Al | 4% |
| AKBNK | 6.10.2025 | 59,80 | 62,19 | 58,01 | 9.10.2025 | -0,75% | Zarar Kes | -3% |
| PETKM | 6.10.2025 | 18,36 | 19,09 | 17,81 | 6.10.2025 | 1,00% | Kar Al | 4% |
| TTKOM | 6.10.2025 | 51,45 | 53,51 | 49,91 | 14.10.2025 | -0,75% | Zarar Kes | -3% |
| EKGYO | 7.10.2025 | 19,22 | 19,99 | 18,64 | 8.10.2025 | 1,00% | Kar Al | 4% |
| DOAS | 8.10.2025 | 177,20 | 184,29 | 171,88 | 13.10.2025 | -0,75% | Zarar Kes | -3% |
| OYAKC | 9.10.2025 | 20,38 | 21,20 | 19,77 | 9.10.2025 | 1,00% | Kar Al | 4% |
| SAHOL | 10.10.2025 | 82,00 | 85,28 | 79,54 | 14.10.2025 | -0,75% | Zarar Kes | -3% |
| FROTO | 14.10.2025 | 92,35 | 96,04 | 89,58 | 20.10.2025 | 1,00% | Kar Al | 4% |
| VAKBN | 14.10.2025 | 23,16 | 24,09 | 22,47 | 14.10.2025 | -0,75% | Zarar Kes | -3% |
| TCELL | 15.10.2025 | 91,05 | 94,69 | 88,32 | 15.10.2025 | 1,00% | Kar Al | 4% |
| SASA | 15.10.2025 | 3,08 | 3,20 | 2,99 | 16.10.2025 | 1,00% | Kar Al | 4% |
| VESBE | 16.10.2025 | 9,02 | 9,38 | 8,75 | 17.10.2025 | -0,75% | Zarar Kes | -3% |
| SOKM | 16.10.2025 | 38,28 | 39,81 | 37,13 | 20.10.2025 | 1,00% | Kar Al | 4% |
| EKGYO | 16.10.2025 | 18,33 | 19,06 | 17,78 | 20.10.2025 | 1,00% | Kar Al | 4% |
| SAHOL | 16.10.2025 | 78,90 | 82,06 | 76,53 | 17.10.2025 | -0,75% | Zarar Kes | -3% |
| HALKB | 17.10.2025 | 24,94 | 25,94 | 24,19 | 17.10.2025 | 1,00% | Kar Al | 4% |
| AKBNK | 17.10.2025 | 54,40 | 56,58 | 52,77 | 20.10.2025 | 1,00% | Kar Al | 4% |
| EREGL | 20.10.2025 | 27,06 | 28,14 | 26,25 | 3.11.2025 | 1,00% | Kar Al | 4% |
| OTKAR | 20.10.2025 | 428,50 | 445,64 | 415,65 | 22.10.2025 | 1,00% | Kar Al | 4% |
| PETKM | 21.10.2025 | 17,01 | 17,69 | 16,50 | 27.10.2025 | 1,00% | Kar Al | 4% |
| HALKB | 22.10.2025 | 26,18 | 27,23 | 25,39 | 24.10.2025 | 1,00% | Kar Al | 4% |
| SAHOL | 23.10.2025 | 78,30 | 81,40 | 75,95 | 24.10.2025 | 1,00% | Kar Al | 4% |

| Ekim Ayı Endeks Getirileri | |
|----------------------------|--------|
| XU030 | -4,09% |
| XU050 | -3,62% |
| XU100 | -2,22% |

| Ekim Ayı Getiri Oranları | |
|--------------------------|--------|
| Getiri | 11,00% |
| Kar Al | 17 |
| Zarar Kes | 8 |

Başarı Oranı

68,00%

* Kısa Vadeli Hisse Önerileri, Borsa İstanbul Yıldız Pazar'da işlem gören, en az 2 milyar TL piyasa değerine ve günlük ortalama 30 milyon TL işlem hacmine sahip pay senetleri arasından seçilmektedir.

** Önerilen Hisse senetlerinin toplam getirisini ifade etmektedir.

| Hisse | Öneri Tarihi | Açılış | Kar Al | Zarar Durdur | Kapanış Tarihi | Portföy Getirisi | Getiri Durumu | Hisse Getiri Oranı |
|-------|--------------|--------|--------|--------------|----------------|------------------|---------------|--------------------|
| TTKOM | 2.09.2025 | 54,35 | 56,50 | 52,60 | 2.09.2025 | -0,75% | Zarar Kes | -3% |
| PGSUS | 2.09.2025 | 246,00 | 255,50 | 238,30 | 2.09.2025 | -0,75% | Zarar Kes | -3% |
| SOKM | 2.09.2025 | 40,78 | 42,42 | 39,54 | 2.09.2025 | -0,75% | Zarar Kes | -3% |
| ISCTR | 2.09.2025 | 14,83 | 15,42 | 14,38 | 2.09.2025 | -0,75% | Zarar Kes | -3% |
| SAHOL | 3.09.2025 | 89,10 | 92,66 | 86,43 | 3.09.2025 | -0,75% | Zarar Kes | -3% |
| AKBNK | 3.09.2025 | 66,05 | 68,69 | 64,07 | 3.09.2025 | -0,75% | Zarar Kes | -3% |
| KOZAL | 3.09.2025 | 23,26 | 24,19 | 22,56 | 5.09.2025 | 1,00% | Kar Al | 4% |
| TCELL | 3.09.2025 | 91,20 | 94,85 | 88,46 | 8.09.2025 | -0,75% | Zarar Kes | -3% |
| KOZAA | 8.09.2025 | 79,35 | 82,50 | 76,95 | 8.09.2025 | -0,75% | Zarar Kes | -3% |
| MGROS | 8.09.2025 | 457,75 | 475,75 | 443,75 | 8.09.2025 | -0,75% | Zarar Kes | -3% |
| PGSUS | 8.09.2025 | 225,90 | 234,60 | 219,10 | 16.09.2025 | 1,00% | Kar Al | 4% |
| OYAKC | 19.09.2025 | 20,27 | 21,08 | 19,66 | 23.09.2025 | 1,00% | Kar Al | 4% |
| BIMAS | 19.09.2025 | 509,96 | 535,00 | 499,00 | 22.09.2025 | 1,00% | Kar Al | 4% |
| PETKM | 19.09.2025 | 17,77 | 18,48 | 17,24 | 22.09.2025 | 1,00% | Kar Al | 4% |
| TTKOM | 22.09.2025 | 54,60 | 56,78 | 52,94 | 23.09.2025 | -0,75% | Zarar Kes | -3% |
| PGSUS | 23.09.2025 | 230,50 | 239,72 | 223,59 | 24.09.2025 | -0,75% | Zarar Kes | -3% |

| Eylül Ayı Endeks Getirileri | |
|-----------------------------|--------|
| XU030 | -1,81% |
| XU050 | -2,72% |
| XU100 | -2,37% |

| Eylül Ayı Getiri Oranları | |
|---------------------------|--------|
| Getiri | -3,25% |
| Kar Al | 5 |
| Zarar Kes | 11 |

Başarı Oranı

31,25%

* Kısa Vadeli Hisse Önerileri, Borsa İstanbul Yıldız Pazar'da işlem gören, en az 2 milyar TL piyasa değerine ve günlük ortalama 30 milyon TL işlem hacmine sahip pay senetleri arasından seçilmektedir.

** Önerilen Hisse senetlerinin toplam getirisini ifade etmektedir.

KISA VADELİ HİSSE ÖNERİLERİ | AĞUSTOS



| Hisse | Öneri Tarihi | Açılış | Kar Al | Zarar Durdur | Kapanış Tarihi | Getiri Durumu | Getiri Oranı |
|-------|--------------|--------|--------|--------------|----------------|---------------|--------------|
| SISE | 1.08.2025 | 37,24 | 38,73 | 36,12 | 6.08.2025 | Kar Al | 4% |
| FROTO | 4.08.2025 | 100,40 | 104,42 | 97,39 | 6.08.2025 | Kar Al | 4% |
| TTRAK | 5.08.2025 | 612,00 | 636,48 | 593,64 | 11.08.2025 | Kar Al | 4% |
| YKBNK | 5.08.2025 | 33,64 | 34,04 | 32,63 | 5.08.2025 | Kar Al | 1% |
| PETKM | 6.08.2025 | 17,74 | 18,45 | 17,21 | 15.08.2025 | Kar Al | 4% |
| PGSUS | 6.08.2025 | 259 | 269,36 | 251,23 | 25.08.2025 | Kar Al | 4% |
| SAHOL | 6.08.2025 | 94,85 | 98,64 | 92,00 | 13.08.2025 | Kar Al | 4% |
| AEFES | 7.08.2025 | 16,25 | 16,90 | 15,76 | 7.08.2025 | Kar Al | 4% |
| ULKER | 7.08.2025 | 115,50 | 120,12 | 112,04 | 21.08.2025 | Kar Al | 4% |
| CCOLA | 7.08.2025 | 51,50 | 53,56 | 49,96 | 14.08.2025 | Zarar Kes | -3% |
| TTKOM | 8.08.2025 | 56,05 | 58,29 | 54,37 | 11.08.2025 | Kar Al | 4% |
| DOAS | 11.08.2025 | 196,2 | 204,05 | 190,31 | 19.08.2025 | Kar Al | 4% |
| PGSUS | 14.08.2025 | 254,00 | 264,25 | 246,30 | 25.08.2025 | Kar Al | 4% |
| SAHOL | 15.08.2025 | 95,00 | 98,80 | 92,15 | 18.08.2025 | Zarar Kes | -3% |
| AKBNK | 19.08.2025 | 65,60 | 68,20 | 63,60 | 22.08.2025 | Kar Al | 4% |
| HALKB | 21.08.2025 | 27,66 | 28,77 | 26,83 | 2.09.2025 | Zarar Kes | -3% |
| TCELL | 22.08.2025 | 98,50 | 102,44 | 95,55 | 28.08.2025 | Zarar Kes | -3% |
| VESTL | 25.08.2025 | 40,22 | 41,83 | 39,01 | 28.08.2025 | Kar Al | 4% |
| TAVHL | 26.08.2025 | 262,00 | 272,48 | 254,14 | 29.08.2025 | Zarar Kes | -3% |

| Ağustos Ayı Endeks Getirileri | |
|-------------------------------|-------|
| XU030 | 4,38% |
| XU050 | 5,04% |
| XU100 | 5,03% |

| Ağustos Ayı Getiri Oranları | |
|-----------------------------|-----|
| Getiri | 38% |
| Kar Al | 14 |
| Zarar Kes | 5 |

Başarı Oranı

73,68%

* Kısa Vadeli Hisse Önerileri, Borsa İstanbul Yıldız Pazar'da işlem gören, en az 2 milyar TL piyasa değerine ve günlük ortalama 30 milyon TL işlem hacmine sahip pay senetleri arasından seçilmektedir.

** Önerilen Hisse senetlerinin toplam getirisini ifade etmektedir.

| Hisse | Tarih | Açılış | Kar Al | Zarar Durdur | Kapanış Tarihi | Getiri Durumu | Getiri Oranı |
|-------|------------|--------|--------|--------------|----------------|---------------|--------------|
| GUBRF | 1.07.2025 | 238,00 | 247,52 | 230,86 | 1.07.2025 | Kar Al | 4% |
| OTKAR | 2.07.2025 | 412,25 | 428,74 | 399,88 | 10.07.2025 | Kar Al | 4% |
| BIMAS | 2.07.2025 | 496,50 | 516,36 | 481,61 | 3.07.2025 | Kar Al | 4% |
| ZOREN | 2.07.2025 | 3,14 | 3,27 | 3,05 | 7.07.2025 | Zarar Kes | -3% |
| TUPRS | 9.07.2025 | 140,4 | 146,02 | 136,19 | 9.07.2025 | Kar Al | 4% |
| BIMAS | 9.07.2025 | 490,50 | 510,12 | 475,79 | 24.07.2025 | Kar Al | 4% |
| TCELL | 11.07.2025 | 93,70 | 97,45 | 90,89 | 14.07.2025 | Zarar Kes | -3% |
| TTKOM | 16.07.2025 | 55,40 | 57,62 | 53,74 | 21.07.2025 | Kar Al | 4% |
| KCHOL | 21.07.2025 | 167,40 | 174,10 | 162,38 | 21.07.2025 | Kar Al | 4% |
| PGSUS | 22.07.2025 | 266,25 | 276,90 | 258,26 | 25.07.2025 | Zarar Kes | -3% |
| THYAO | 22.07.2025 | 295,00 | 306,80 | 286,15 | 28.07.2025 | Zarar Kes | -3% |
| DOAS | 23.07.2025 | 186,70 | 194,17 | 181,10 | 6.08.2025 | Kar Al | 4% |
| CCOLA | 24.07.2025 | 51,20 | 53,25 | 49,66 | 29.07.2025 | Zarar Kes | -3% |
| HALKB | 29.07.2025 | 26,88 | 27,96 | 26,07 | 31.07.2025 | Kar Al | 4% |
| SAHOL | 31.07.2025 | 93,45 | 97,10 | 90,65 | 31.07.2025 | Kar Al | 4% |
| PGSUS | 31.07.2025 | 251,00 | 261,04 | 243,47 | 31.07.2025 | Kar Al | 4% |

| Temmuz Ayı Endeks Getirileri | |
|------------------------------|-------|
| XU030 | 5,61% |
| XU050 | 5,86% |
| XU100 | 6,58% |

| Temmuz Ayı Getiri Oranları | |
|----------------------------|-----|
| Getiri | 29% |
| Kar Al | 11 |
| Zarar Kes | 5 |

Başarı Oranı

68,75%

* Kısa Vadeli Hisse Önerileri, Borsa İstanbul Yıldız Pazar'da işlem gören, en az 2 milyar TL piyasa değerine ve günlük ortalama 30 milyon TL işlem hacmine sahip pay senetleri arasından seçilmektedir.

| Hisse | Tarih | Açılış | Kar Al | Zarar Durdur | Kapanış Tarihi | Getiri Durumu | Getiri Oranı |
|-------|------------|--------|--------|--------------|----------------|---------------|--------------|
| TOASO | 24.06.2025 | 182,10 | 189,38 | 176,64 | 30.06.2025 | Kar Al | 4% |
| KOZAA | 24.06.2025 | 83,70 | 85,85 | 82,55 | 24.06.2025 | Kar Al | 2,57% |
| AKGRT | 25.06.2025 | 5,74 | 5,97 | 5,57 | 30.06.2025 | Kar Al | 4% |
| KOZAA | 25.06.2025 | 81,85 | 83,65 | 80,70 | 26.06.2025 | Zarar Kes | -1,41% |
| KRDMD | 26.06.2025 | 22,80 | 23,30 | 22,50 | 30.06.2025 | Kar Al | 2,10% |
| IPEKE | 26.06.2025 | 60,45 | 62,25 | 59,55 | 27.06.2025 | Zarar Kes | -1,50% |
| FROTO | 27.06.2025 | 84,30 | 87,67 | 81,77 | 30.06.2025 | Kar Al | 4% |
| SOKM | 30.06.2025 | 33,24 | 34,57 | 32,24 | 30.06.2025 | Kar Al | 4% |

| Haziran Ayı Endeks Getirileri | |
|-------------------------------|--------|
| XU030 | 12,28% |
| XU050 | 11,42% |
| XU100 | 10,30% |

| Haziran Ayı Getiri Oranları | |
|-----------------------------|-----|
| Getiri | 18% |
| Kar Al | 6 |
| Zarar Kes | 2 |

Başarı Oranı

75,00%

* Kısa Vadeli Hisse Önerileri, Borsa İstanbul Yıldız Pazar'da işlem gören, en az 2 milyar TL piyasa değerine ve günlük ortalama 30 milyon TL işlem hacmine sahip pay senetleri arasından seçilmektedir.

Yasal Uyarı

Bu içerikte yer alan bilgiler genel nitelikte olup, herhangi bir getiri garantisi veya doğrudan yatırım tavsiyesi niteliği taşımamaktadır. Yatırım kararları kişisel risk ve tercihlere göre verilmelidir. Yatırımcıların, burada yer alan bilgilere dayanarak işlem yapmadan önce kendi arařtırmalarını yapmaları ve ilgili verileri doęrulamaları önemle tavsiye edilir. Burada yer alan bilgilere dayanılarak yapılan işlemlerden doğabilecek doğrudan veya dolaylı zararlardan Destek Yatırım Menkul Deęerler A.Ő., baęlı kuruluşları, çalışanları ve danışmanları sorumlu tutulamaz.

Sunulan veriler güvenilirlięi kabul edilen kaynaklardan elde edilmiş olmakla birlikte, bilgilerdeki doęruluk, eksiksizlik ve deęişmezlik garanti edilmemektedir. Destek Yatırım adına sizinle iletişime geęen kiři veya kurumların kaynaęını mutlaka doęrulayınız. Kurumumuz Telegram vb. uygulamalar veya sahte internet siteleri üzerinden hiębir şekilde bilgi talep etmez, nakit yatırıma veya çekme işlemlerine yönlendirmez. Tüm resmi bilgilere yalnızca kurumumuzun web sitesi üzerinden ulaşabilir ve doęruluęunu teyit edebilirsiniz.

Burada yer alan bilgi, yorum ve tavsiyeler yatırım danışmanlıęı kapsamında deęildir. Yatırım danışmanlıęı hizmeti; aracı kurumlar, portföy yönetim şirketleri, yatırım ve kalkınma bankaları ile müřteri arasında imzalanacak sözleşme çerçevesinde, kişilerin risk ve getiri tercihleri dikkate alınarak kişiye özel sunulmaktadır. Bu nedenle, yalnızca burada yer alan bilgilere dayanarak yatırım kararı verilmesi beklentilerinize uygun sonuçlar doğurmayabilir. Bu içerikte yer alan bilgi ve verilerden kaynaklanabilecek doğrudan veya dolaylı zararlardan, kâr yoksunluęundan veya üçüncü kişilerin uğrayabileceęi zararlardan Destek Yatırım Menkul Deęerler A.Ő. hiębir şekilde sorumlu deęildir.

Gökhan Uskuay

Arařtırma Direktörü

arastirma@destekyatirim.com