

Küresel piyasalarda ana gündem, ABD ile İran arasında çatışmayı sona erdirmeye yönelik diplomatik çerçevede kaydedilen ilerleme olmaya devam ediyor. ABD'nin Pakistan aracılığıyla İran'a ilettiği tek sayfalık mutabakat taslağı, Hürmüz Boğazı'nın kademeli olarak yeniden açılması ve çatışmanın resmi olarak sonlandırılmasını hedefleyen bir yapı içeriyor. İran tarafının teklifi değerlendirmeye aldığını açıklaması, piyasalarda iyimserliği artırırken, sürecin henüz kesinleşmemiş olması belirsizliği canlı tutuyor.

ABD Başkanı Trump'ın anlaşmanın garanti olmadığını ve başarısızlık halinde askeri seçeneklerin yeniden gündeme gelebileceğini ifade etmesi ise fiyatlamalarda temkinli duruşu destekliyor. Bu ikili yapı, yani barış beklentisi ile jeopolitik risklerin tamamen ortadan kalkmaması, piyasaların yüksek volatilité ile yön aramasına neden oluyor.

Öte yandan petrol fiyatlarındaki sert gerileme, küresel enflasyon görünümüne ilişkin endişeleri bir miktar hafifletirken, riskli varlıklara güçlü bir destek sağladı. Buna karşın Fed yetkilileri, enerji kaynaklı fiyat baskılarının kalıcı olabileceğine ve enflasyonun hedefe dönüş sürecinin uzayabileceğine dikkat çekmeye devam ediyor.

KÜRESEL ENDEKSLER

ABD PİYASALARI

ABD hisse senetleri, güçlü şirket bilançoları ve jeopolitik risklerin azalmasına yönelik beklentilerle tarihi seviyelerde kapanış gerçekleştirdi. Özellikle yapay zekâ ve veri merkezi yatırımlarına bağlı hisseler, endekslerdeki yükselişi domine etti.

- S&P 500 endeksi yüzde 1,46 yükselişle rekor seviyelerden kapandı
- Nasdaq endeksi yüzde 2'nin üzerinde artışla tarihi zirvesini yeniledi
- Dow Jones endeksi yüzde 1'in üzerinde değer kazandı
- Teknoloji ve sanayi hisseleri rallinin ana sürükleyicisi oldu

ABD tarafında ayrıca güçlü bilançoların devam etmesi ve risk algısındaki iyileşme, yükseliş trendini destekleyen temel faktörler arasında yer aldı.

ASYA PİYASALARI

Asya borsaları hem diplomatik iyimserlik hem de teknoloji sektöründeki güçlü bilançoların etkisiyle tarihi zirvelere yakın seyrini sürdürüyor. Yapay zekâ temalı şirketlerdeki güçlü performans, bölge genelinde risk iştahını artıran ana unsur olarak öne çıkıyor.

- Nikkei 225 endeksi yüzde 5'in üzerinde yükselişle 62.000 seviyesinin üzerine çıkarak tarihi zirvesini yeniledi
- KOSPI endeksi sınırlı yükselişle tarihi zirve bölgesine yakın seyrini korudu
- MSCI Asya Pasifik endeksi hafta genelinde güçlü alımlarla belirgin şekilde değer kazandı

AVRUPA PİYASALARI

Avrupa piyasaları, küresel risk iştahındaki artış ve enerji fiyatlarındaki gerilemenin etkisiyle pozitif bir görünüm sergiliyor. Özellikle petrol fiyatlarındaki düşüş, Avrupa’da enflasyon beklentilerini aşağı çekerek hisse senetlerine destek sağlıyor.

- Enerji fiyatlarındaki gerileme enflasyon görünümünü yumuşatıyor
- Euro güç kazanımını sürdürüyor
- ECB’nin faiz patikasına yönelik beklentiler yakından takip ediliyor
- Riskli varlıklara yönelim artış gösteriyor

DÖVİZ PİYASALARI

Dolar, küresel risk iştahındaki artış ve enerji fiyatlarındaki gerileme ile birlikte zayıf seyrini sürdürüyor. Güvenli liman talebinin azalması, gelişmiş ülke para birimlerine destek sağlıyor.

- Dolar endeksi 98 seviyesine gerileyerek baskı altında kaldı
- Euro dolar paritesi 1,17 seviyesinin üzerinde güçlü seyrini korudu
- Dolar yen paritesinde müdahale beklentileri fiyatlamaları etkiliyor
- Gelişen ülke para birimlerinde toparlanma eğilimi gözleniyor

TAHVİL PİYASALARI

ABD tahvil piyasasında getiriler, enflasyon baskılarının azalabileceği beklentisiyle sınırlı geri çekilme eğilimi gösteriyor. Risk iştahındaki artış, güvenli liman talebini bir miktar zayıflatıyor.

- ABD 10 yıllık tahvil getirisi yüzde 4,35 seviyesine geriledi
- Enflasyon beklentilerinde kısmi gevşeme fiyatlanıyor
- Fed’in sıkı duruş süresine ilişkin beklentiler yeniden şekilleniyor
- Piyasalarda risk iştahı tahvillere olan talebi sınırlıyor

EMTİA PİYASALARI

PETROL

Brent petrol, jeopolitik risklerin azalmasına yönelik beklentilerle sert dalgalı bir seyir izliyor. Hürmüz Boğazı'nın yeniden açılacağına dair sinyaller, arz tarafında önemli bir rahatlama beklentisi yaratarak fiyatlar üzerinde baskı oluşturuyor.

- Brent petrol önceki gün sert düşüş sonrası 100 dolar civarında dengelenme çabasında
- Gün içi volatilité yüksek seviyelerde seyrediyor
- Arz artışı beklentisi fiyatları baskılıyor
- ABD petrol ihracatı tarihi zirve seviyelerine ulaştı

Genel olarak petrol piyasası, haber akışına son derece duyarlı ve yönsüz bir görünüm sergiliyor. Barış ihtimalinin güçlenmesi kısa vadede aşağı yönlü baskı yaratırken, anlaşmanın kesinleşmemesi fiyatlamalarda ani hareket riskini artırıyor.

ALTIN VE GÜMÜŞ

Altın fiyatları, küresel belirsizliklerin tamamen ortadan kalkmaması ve doların zayıflığı ile birlikte güçlü seyrini sürdürüyor. Enerji fiyatlarındaki düşüş kısa vadeli baskı yaratsa da, orta vadeli enflasyon beklentileri değerli metalleri desteklemeye devam ediyor.

- Altın ons fiyatı 4.700 dolar seviyesine yakın güçlü görünümünü koruyor
- Dolar zayıflığı altını destekleyen ana unsur olmaya devam ediyor
- Enflasyon ve merkez bankası beklentileri fiyatlamada belirleyici
- Jeopolitik risklerin tamamen ortadan kalkmaması güvenli liman talebini canlı tutuyor

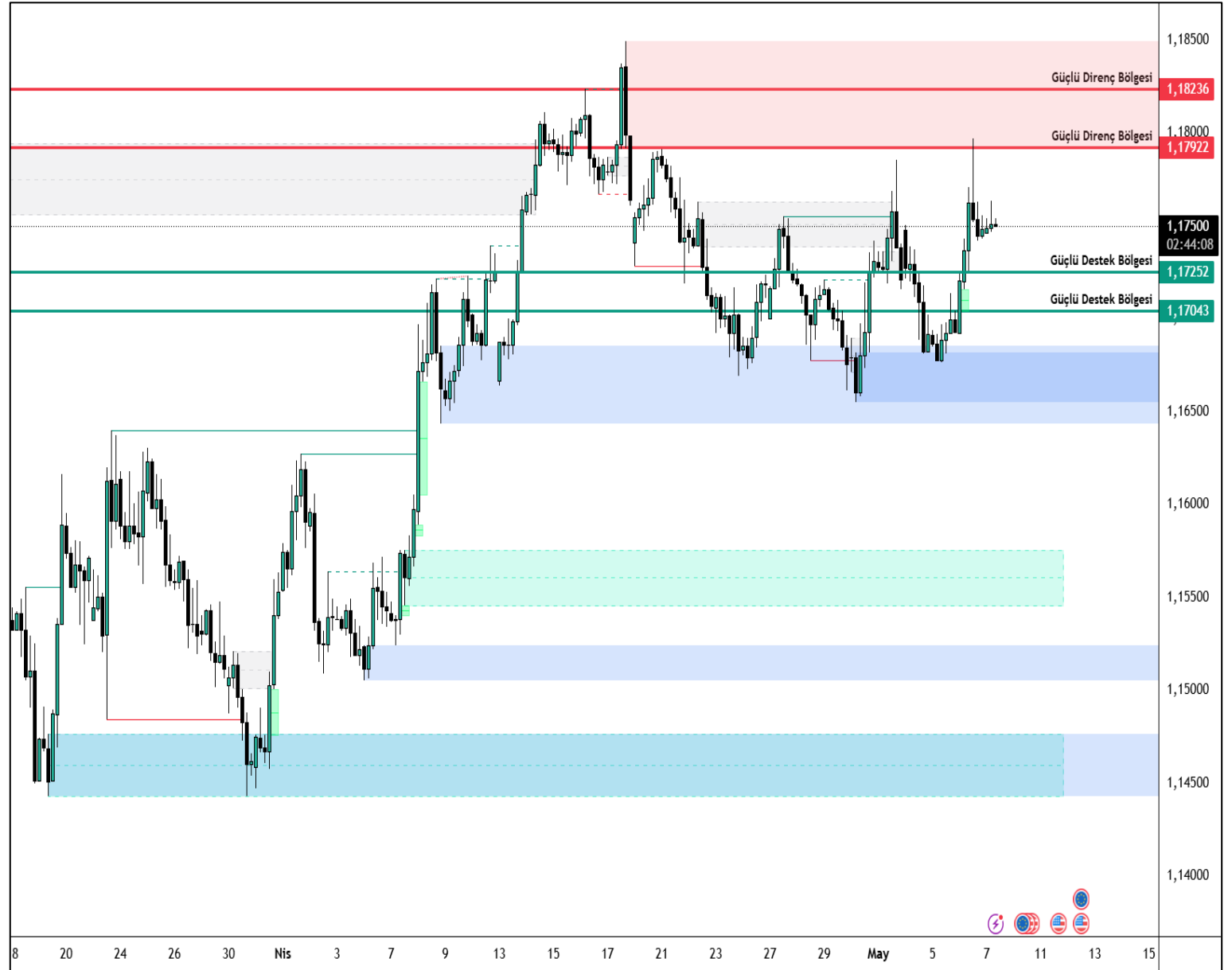
Gümüş tarafında ise endüstriyel talep ve altına paralel hareket dikkat çekiyor. Özellikle teknoloji ve enerji dönüşümüne bağlı talep beklentileri gümüş fiyatlarını destekleyen önemli bir unsur olarak öne çıkıyor.

- Gümüş 77 dolar seviyesinin üzerinde güçlü seyrini sürdürüyor
- Endüstriyel talep görünümü fiyatları destekliyor
- Altınla yüksek korelasyon devam ediyor
- Volatilité görece yüksek seyrediyor

EUR/USD

EURUSD paritesi, ABD-İran görüşmelerine yönelik iyimserlik ve zayıflayan dolar etkisiyle 1.17 seviyesinin üzerinde kalarak yukarı yönlü seyrini sürdürüyor.

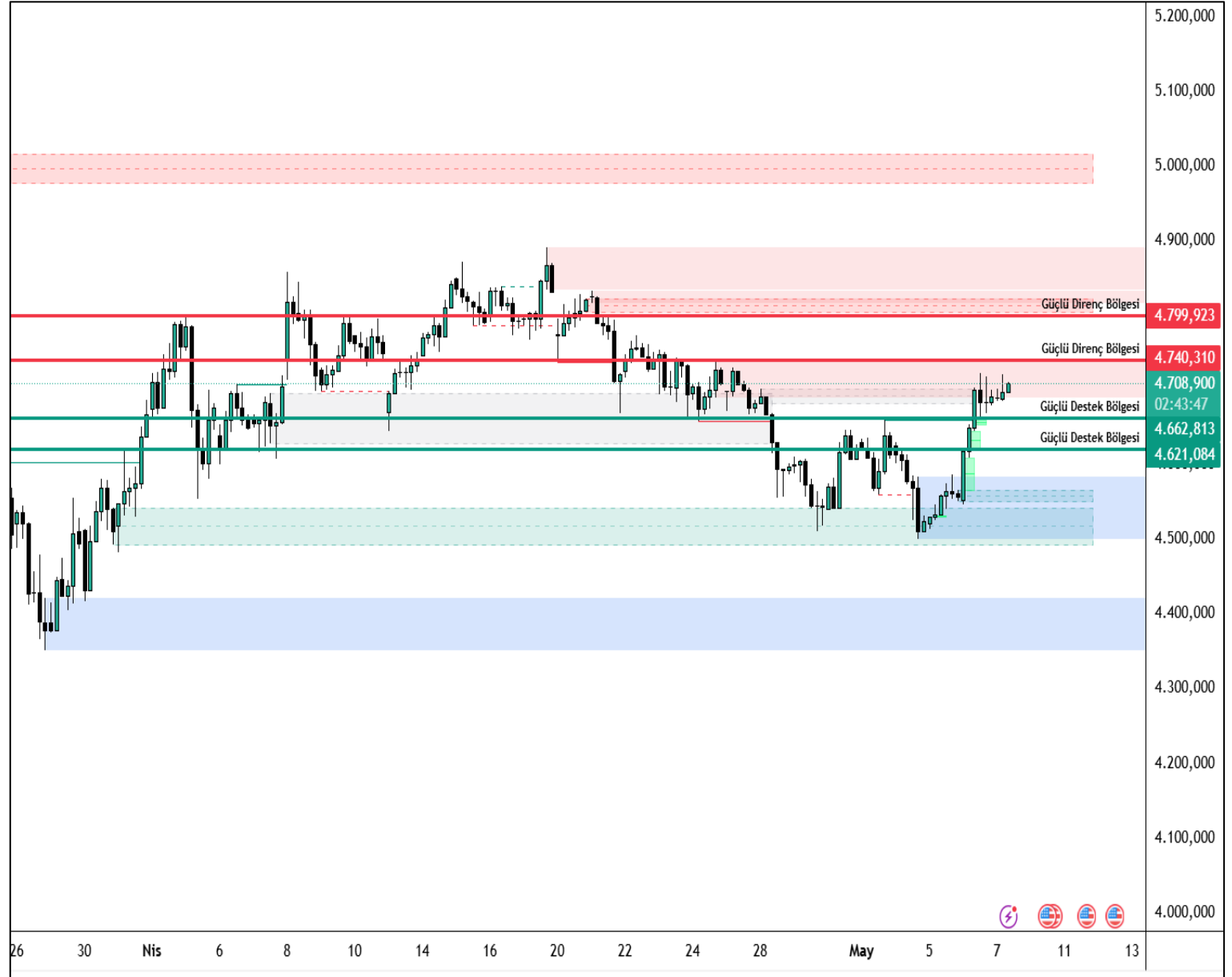
EUR/USD paritesinde yukarı yönlü hareketlerde ilk güçlü direnç seviyesi 1.1792, bunun üzerinde ise 1.1823 seviyesi takip edilmektedir. Aşağı yönlü hareketlerde ise 1.1725 ve 1.1704 seviyeleri güçlü destek bölgeleri olarak öne çıkmaktadır.



XAU/USD

Altın fiyatları, güvenli liman talebinin devam etmesi ve doların zayıf görünümüyle birlikte 4.700 dolar seviyesine yakın güçlü seyrini koruyor.

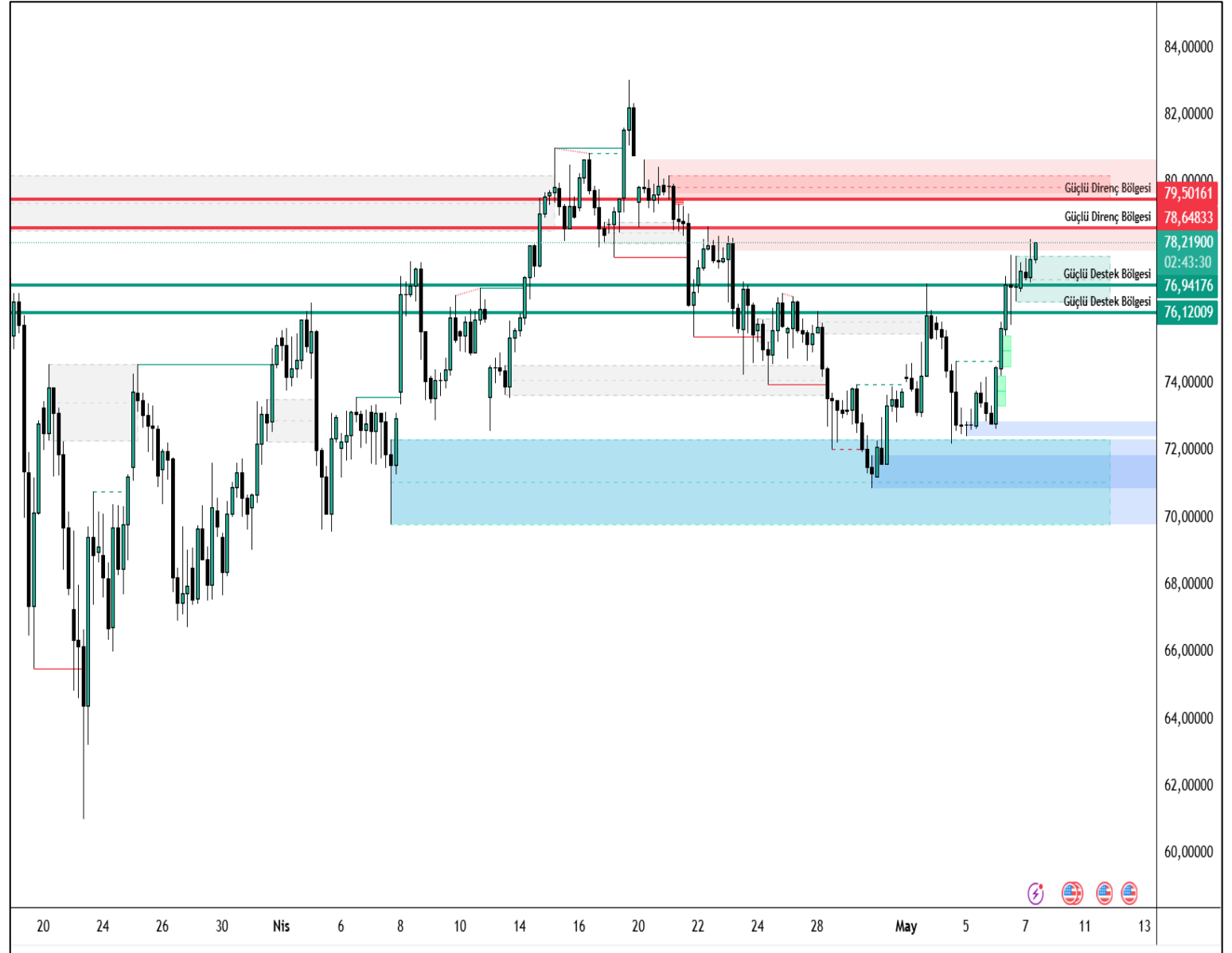
XAU/USD paritesinde yukarı yönlü hareketlerde ilk güçlü direnç seviyesi 4740, bunun üzerinde ise 4799 seviyesi takip edilmektedir. Aşağı yönlü hareketlerde ise 4622 ve 4621 seviyeleri güçlü destek bölgeleri olarak öne çıkmaktadır.



XAG/USD

Gümüş, artan endüstriyel talep ve altına paralel hareketle 77 dolar seviyesinin üzerinde güçlü kalmaya devam ederken yüksek volatilité dikkat çekiyor.

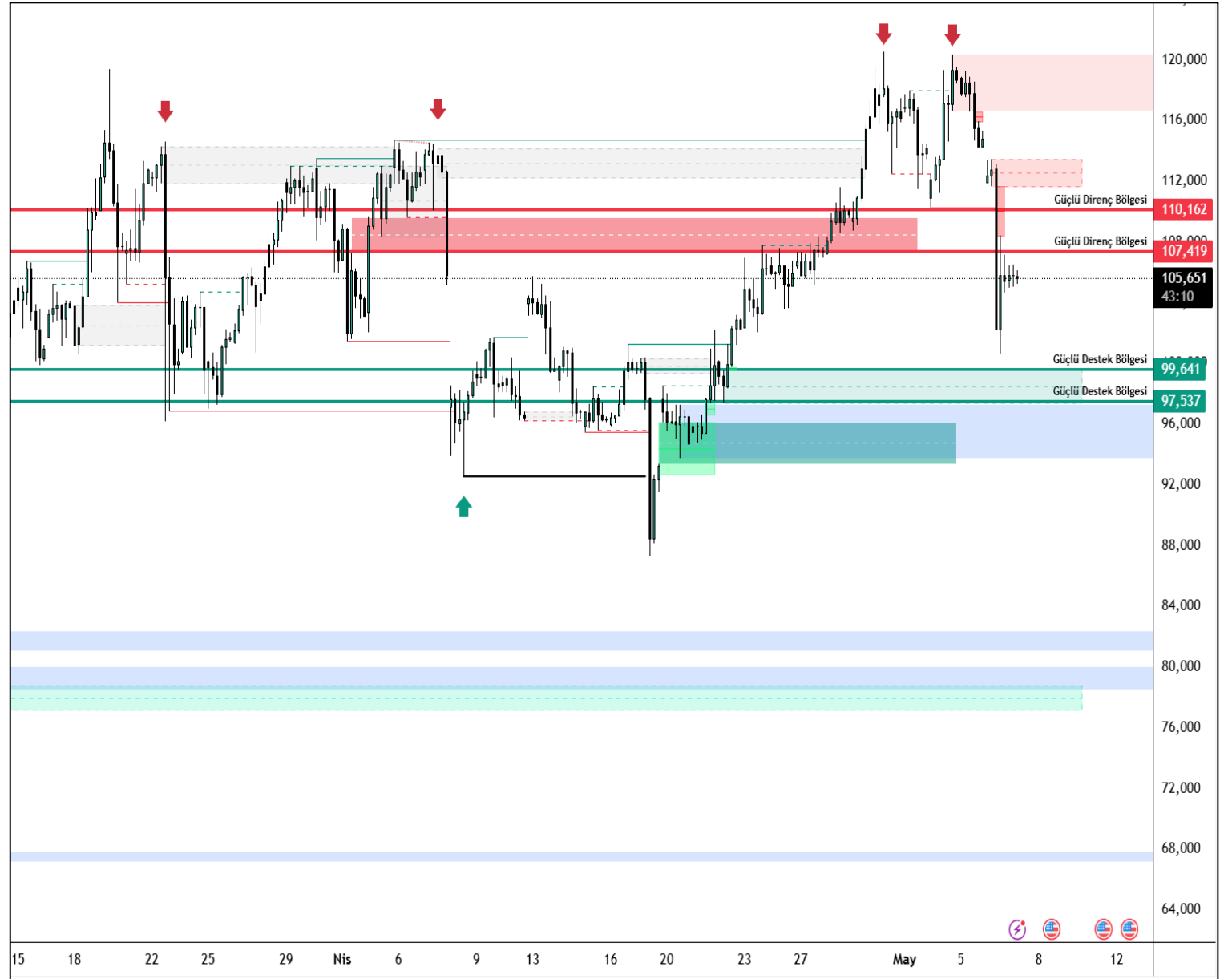
XAG/USD paritesinde yukarı yönlü hareketlerde ilk güçlü direnç seviyesi 78.64 bunun üzerinde ise 79.50 seviyesi takip edilmektedir. Aşağı yönlü hareketlerde ise 76.94 ve 76.12 seviyeleri güçlü destek bölgeleri olarak öne çıkmaktadır.



BRENT

Brent petrol ise Hürmüz Boğazı'na ilişkin barış beklentileriyle sert dalgalanma sonrası 100 dolar civarında dengelenme çabasında, ancak haber akışına bağlı oynaklık yüksek kalmayı sürdürüyor.

Spot Brent paritesinde yukarı yönlü hareketlerde ilk güçlü direnç seviyesi 107.41, bunun üzerinde ise 110.16 seviyesi takip edilmektedir. Aşağı yönlü hareketlerde ise 99.64 ve 97.57 seviyeleri güçlü destek bölgeleri olarak öne çıkmaktadır.



Majör	Son	Gün %	Destek 3	Destek 2	Destek 1	Direnç 1	Direnç 2	Direnç 3
EURUSD	1,1751	0,02	1,1589	1,1640	1,1694	1,1799	1,1850	1,1904
USDTRY	45,25	0,07	45,06	45,11	45,16	45,26	45,31	45,36
EURTRY	53,29	0,32	52,34	52,61	52,86	53,38	53,65	53,90
GBPUSD	1,3597	0,03	1,3433	1,3485	1,3539	1,3645	1,3698	1,3752
USDJPY	156,37	-0,02	152,07	153,56	154,98	157,88	159,36	160,78
Endeks	Son	Gün %	Destek 3	Destek 2	Destek 1	Direnç 1	Direnç 2	Direnç 3
NDX	28599,17	2,08	27934,92	28071,58	28335,37	28735,82	28872,48	29136,27
DJIC	49910,59	0,00	48995,34	49218,76	49564,68	50134,02	50357,44	50703,36
DAX	24918,69	2,12	24133,71	24384,24	24651,46	25169,21	25419,74	25686,96
SPX500	7369,78	0,06	7214,79	7246,50	7306,05	7397,32	7429,03	7488,58
Emtia	Son	Gün %	Destek 3	Destek 2	Destek 1	Direnç 1	Direnç 2	Direnç 3
XAUUSD	4712,60	0,46	4408,89	4477,65	4584,39	4759,89	4828,65	4935,39
XAGUSD	78,48	1,49	68,87	70,75	74,04	79,21	81,10	84,38
BRENT	100,00	-0,49	82,92	89,20	94,85	106,77	113,05	118,70
WTIUSD	92,59	-0,88	74,27	80,60	87,00	99,73	106,06	112,46
Pariteler	Son	Gün %	Destek 3	Destek 2	Destek 1	Direnç 1	Direnç 2	Direnç 3
AUDCAD	0,9882	0,15	0,9683	0,9728	0,9798	0,9912	0,9957	1,0027
AUDCHF	0,5644	0,14	0,5570	0,5593	0,5615	0,5660	0,5683	0,5705
AUDJPY	113,2930	0,10	110,3377	111,3593	112,2697	114,2017	115,2233	116,1337
AUDNZD	1,2160	0,06	1,2029	1,2083	1,2118	1,2206	1,2260	1,2295
AUDUSD	0,7245	0,11	0,7085	0,7131	0,7184	0,7284	0,7331	0,7383
CADCHF	0,5711	-0,02	0,5648	0,5678	0,5695	0,5742	0,5772	0,5789
CADJPY	114,6465	-0,06	111,8925	113,0120	113,8610	115,8295	116,9490	117,7980
CHFJPY	200,7341	-0,04	196,1900	197,5985	199,2050	202,2200	203,6285	205,2350
EURAUD	1,6219	-0,09	1,6077	1,6131	1,6182	1,6287	1,6341	1,6393
EURCAD	1,6027	0,06	1,5833	1,5875	1,5946	1,6059	1,6101	1,6172
EURCHF	0,9154	0,05	0,9106	0,9126	0,9138	0,9169	0,9189	0,9201
EURGBP	0,8642	-0,01	0,8610	0,8619	0,8631	0,8652	0,8661	0,8673
EURJPY	183,7445	0,01	179,1850	180,6210	182,1705	185,1560	186,5920	188,1415
EURNZD	1,9722	-0,05	1,9404	1,9546	1,9639	1,9873	2,0014	2,0107
GBPAUD	1,8767	-0,09	1,8563	1,8651	1,8717	1,8871	1,8959	1,9025
GBPCAD	1,8545	0,07	1,8334	1,8381	1,8457	1,8580	1,8627	1,8703
GBPCHF	1,0592	0,06	1,0528	1,0555	1,0571	1,0613	1,0640	1,0655
GBPJPY	212,6175	0,02	207,3721	209,0753	210,8277	214,2832	215,9863	217,7387
GBPNZD	2,2820	-0,03	2,2384	2,2576	2,2701	2,3018	2,3210	2,3335
NZDCAD	0,8128	0,11	0,7892	0,7945	0,8032	0,8172	0,8225	0,8312
NZDCHF	0,4642	0,08	0,4542	0,4568	0,4603	0,4664	0,4691	0,4726
NZDJPY	93,1680	0,05	90,8738	91,5697	92,3448	93,8158	94,5117	95,2868
NZDUSD	0,5958	0,08	0,5775	0,5826	0,5890	0,6004	0,6055	0,6119
USDCAD	1,3641	0,05	1,3530	1,3554	1,3594	1,3659	1,3683	1,3723
USDCHF	0,7790	0,03	0,7696	0,7734	0,7761	0,7825	0,7863	0,7890

Zaman	Döviz	Olay	Beklenti	Önceki
4 Mayıs 2026, Pazartesi				
10:00	TRY	Tüketici Fiyat Endeksi (TÜFE) (Yıllık) (Nis)	31,25%	30,87%
10:00	TRY	Tüketici Fiyat Endeksi (TÜFE) (Aylık) (Nis)	3,28%	1,94%
10:00	TRY	İmalat PMI (Nis)		47,9
11:00	EUR	İmalat Satın Alma Müdürleri Endeksi (PMI) (Nis)	52,2	51,6
17:00	USD	Fabrika Siparişleri (Aylık) (Mar)	0,50%	0,00%
5 Mayıs 2026, Salı				
15:00	USD	İnşaat İzinleri		1,372M
15:30	USD	İhracatlar (Mar)		314,80B
15:30	USD	İthalatlar (Mar)		372,10B
15:30	USD	Ticaret Dengesi (Mar)	-59,00B	-57,30B
16:45	USD	S&P Global Bileşik Satın Alma Müdürleri Endeksi (Nis)	52	52
16:45	USD	Hizmet Satın Alma Müdürleri Endeksi (PMI) (Nis)	51,3	51,3
17:00	USD	Tedarik Yönetim Enstitüsü (ISM) İmalat Dışı İstihdam (Nis)		45,2
17:00	USD	ISM İmalat Dışı Satın Alma Müdürleri Endeksi (PMI) (Nis)	53,8	54
17:00	USD	Tedarik Yönetim Enstitüsü (ISM) İmalat Dışı Fiyatlar (Nis)		70,7
17:00	USD	İş İmkanları ve Personel Değişim Oranı (JOLTS) (Mar)	6,870M	6,882M
17:00	USD	Yeni Konut Satışları (Mar)	1K	587K
17:00	USD	Yeni Konut Satışları (Aylık) (Mar)		-17,60%
18:30	USD	Atlanta FED GDPNow (2. Çeyrek)	3,50%	3,50%
23:30	USD	Amerikan Petrol Enstitüsü Haftalık Ham Petrol Stokları		-1,790M
6 Mayıs 2026, Çarşamba				
11:00	EUR	S&P Global Bileşik Satın Alma Müdürleri Endeksi (PMI) (Nis)	48,6	48,6
11:00	EUR	Hizmet Satın Alma Müdürleri Endeksi (PMI) (Nis)	47,4	47,4
15:15	USD	ADP Tarım Dışı İstihdam (Nis)	90K	62K
17:30	USD	Enerji Bilgisi İdaresi Ham Petrol Stokları		-6,234M
17:30	USD	Cushing, Oklahoma Ham Petrol Stokları		-0,796M
18:30	EUR	AMB'den Lane Konuşma Yapacak		
7 Mayıs 2026, Perşembe				
15:30	USD	Devam Eden İşsizlik Sigortası Başvuruları		1.785K
15:30	USD	İşsizlik Haklarından Yararlanma Başvuruları	203K	189K
15:30	USD	Tarım Dışı Üretkenlik (çeyreklik) (1. Çeyrek)	1,00%	1,80%
15:30	USD	Birim Emek Maliyetleri (çeyreklik) (1. Çeyrek)	2,50%	4,40%
15:40	EUR	AMB'den Lane Konuşma Yapacak		
17:00	USD	İnşaat Harcamaları (Aylık) (Mar)	0,40%	-0,30%
22:30	USD	FOMC Üyesi Williams'ın Konuşması		
23:30	USD	Fed Bilançosu		6.700B
8 Mayıs 2026, Cuma				
10:00	EUR	AMB Başkanı Lagarde'ın Konuşması		
15:30	USD	Ortalama Saatlik Kazanç (Aylık) (Nis)	0,30%	0,20%
15:30	USD	Ortalama Saatlik Gelirler (Önceki Yıla Göre) (Yıllık) (Nis)		3,50%
15:30	USD	Tarım Dışı İstihdam (Nis)	73K	178K
15:30	USD	Katılım Oranı (Nis)		61,90%
15:30	USD	Özel Tarım Dışı Bordrolar (Nis)	60K	186K
15:30	USD	U6 İşsizlik Oranı (Nis)		8,00%
15:30	USD	İşsizlik Oranı (Nis)	4,30%	4,30%
17:00	USD	Michigan Enflasyon Beklentisi (May)		4,70%
17:00	USD	Michigan 5 Yıllık Enflasyon Beklentisi (May)		3,50%
17:00	USD	Michigan Tüketici Beklentileri (May)		48,1
17:00	USD	Michigan Tüketici Hissiyatı (May)	49,3	49,8

Yasal Uyarı

Bu içerikte yer alan bilgiler genel nitelikte olup, herhangi bir getiri garantisi veya doğrudan yatırım tavsiyesi niteliği taşımamaktadır. Yatırım kararları kişisel risk ve tercihlere göre verilmelidir. Yatırımcıların, burada yer alan bilgilere dayanarak işlem yapmadan önce kendi araştırmalarını yapmaları ve ilgili verileri doğrulamaları önemle tavsiye edilir. Burada yer alan bilgilere dayanılarak yapılan işlemlerden doğabilecek doğrudan veya dolaylı zararlardan Destek Yatırım Menkul Değerler A.Ş., bağlı kuruluşları, çalışanları ve danışmanları sorumlu tutulamaz.

Sunulan veriler güvenilirliği kabul edilen kaynaklardan elde edilmiş olmakla birlikte, bilgilerdeki doğruluk, eksiksizlik ve değişmezlik garanti edilmemektedir. Destek Yatırım adına sizinle iletişime geçen kişi veya kurumların kaynağını mutlaka doğrulayınız. Kurumumuz Telegram vb. uygulamalar veya sahte internet siteleri üzerinden hiçbir şekilde bilgi talep etmez, nakit yatırma veya çekme işlemlerine yönlendirmez. Tüm resmi bilgilere yalnızca kurumumuzun web sitesi üzerinden ulaşabilir ve doğruluğunu teyit edebilirsiniz.

Burada yer alan bilgi, yorum ve tavsiyeler yatırım danışmanlığı kapsamında değildir. Yatırım danışmanlığı hizmeti; aracı kurumlar, portföy yönetim şirketleri, yatırım ve kalkınma bankaları ile müşteri arasında imzalanacak sözleşme çerçevesinde, kişilerin risk ve getiri tercihleri dikkate alınarak kişiye özel sunulmaktadır. Bu nedenle, yalnızca burada yer alan bilgilere dayanarak yatırım kararı verilmesi beklentilerinize uygun sonuçlar doğurmayabilir. Bu içerikte yer alan bilgi ve verilerden kaynaklanabilecek doğrudan veya dolaylı zararlardan, kâr yoksunluğundan veya üçüncü kişilerin uğrayabileceği zararlardan Destek Yatırım Menkul Değerler A.Ş. hiçbir şekilde sorumlu değildir.

Gökhan Uskuay

Araştırma Direktörü

arastirma@destekyatirim.com