

Küresel piyasalar, ABD ile İran arasında yeniden tırmanan çatışmaların etkisiyle haftanın son işlem gününe yüksek jeopolitik risk fiyatlaması ile başlamaktadır. Hürmüz Boğazı çevresindeki askeri hareketlilik ve karşılıklı açıklamalar, enerji arz güvenliğine ilişkin endişeleri yeniden gündeme taşıırken, bu durum özellikle petrol fiyatları üzerinden küresel enflasyon beklentilerini yukarı yönlü etkilemektedir.

ABD tarafının çatışmaların kontrol altında tutulduğuna ve daha fazla tırmanma istenmediğine yönelik açıklamaları, piyasalarda sınırlı da olsa diplomatik çözüm beklentisini canlı tutmaktadır. Buna karşın yaklaşık 10 haftadır devam eden kriz kapsamında Hürmüz Boğazı'nın yeniden açılmasına yönelik bir çerçeve teklifin gündemde olması, sürecin kritik bir diplomatik eşikte bulunduğuna işaret etmektedir.

Makro cephede ise gözler ABD tarım dışı istihdam verisine çevrilmiş durumdadır. Beklentiler istihdam artışının belirgin şekilde yavaşlayarak 62 bin seviyesine gerilemesi yönündedir. Bu görünüm, ABD ekonomisinde momentum kaybı tartışmalarını artırırken, Fed politikası açısından da kritik bir veri seti oluşturmaktadır.

## ABD PİYASALARI

ABD hisse senedi piyasalarında jeopolitik risklerin baskısı sürerken, teknoloji hisseleri görece dayanıklılıkla öne çıkmaktadır. Ana endekslerde sınırlı geri çekilmeler görülmüştür:

- Dow Jones: -%0,63
- S&P 500: -%0,38
- Nasdaq: -%0,13

Sektörel bazda enerji, sanayi ve hammadde hisseleri zayıf performans gösterirken, teknoloji tarafındaki görece direnç endeksleri dengelemektedir. Vadeli işlemler cephesinde S&P 500 kontratları hafif pozitif bölgede işlem görerek sınırlı toparlanma sinyali vermektedir.

Genel resimde ABD piyasaları, zayıflayan büyüme verisi beklentisi ile jeopolitik risk arasında sıkışmış bir fiyatlama yapısı içerisindedir.

## AVRUPA PİYASALARI

Avrupa piyasaları, küresel risk iştahındaki bozulma ve enerji fiyatlarındaki yükselişin enflasyonist etkileri nedeniyle baskı altında kalmaktadır. Vadeli endekslerde negatif görünüm korunurken, özellikle enerji maliyetlerinin Avrupa enflasyon görünümü üzerindeki etkisi belirginleşmektedir.

Para politikası tarafında ise Avrupa Merkez Bankası'na ilişkin faiz indirimi beklentilerinin zayıfladığı, buna karşın yıl sonuna kadar sınırlı sıkılaştırma fiyatlamasının korunduğu görülmektedir. Bu durum, Avrupa varlıklarında yönsüz ve temkinli bir fiyatlama yaratmaktadır.

## ASYA PİYASALARI

Asya-Pasifik piyasaları haftaya karışık bir seyirle başlarken, haftalık bazda güçlü performanslar dikkat çekmektedir. MSCI Asya-Pasifik endeksi gerileme kaydetse de bölgesel bazda teknoloji hisseleri güçlü kalmaya devam etmektedir.

Özellikle Güney Kore KOSPI endeksi, Samsung ve SK Hynix öncülüğünde haftalık bazda %12'nin üzerinde yükselerek 2008'den bu yana en güçlü performansını sergileme eğilimi göstermektedir. Benzer şekilde Tayvan ve Japonya endeksleri de güçlü haftalık kazançlar üretmiştir.

Buna karşın ARM hisselerinde görülen zayıflık, çip sektöründe seçici baskı yaratmaktadır. Genel tablo, yapay zekâ ve yarı iletken teması üzerinden güçlü ancak volatil bir Asya piyasasına işaret etmektedir.

## DÖVİZ PİYASALARI

Dolar, jeopolitik risklerin etkisiyle güçlü seyrini korumaktadır. DXY endeksi yatay hareket ederken, doların güvenli liman talebi ile desteklendiği görülmektedir.

- DXY: 98,19
- USD/JPY: 156,85
- EUR/USD: 1,1734

Euro tarafında ABD–İran anlaşma beklentileri sınırlı bir toparlanma yaratırken, yen cephesinde sözlü müdahaleler etkili olmaktadır. Genel görünümde doların majör para birimleri karşısında güçlü duruşu korunmaktadır.

## TAHVİL PİYASALARI

ABD 10 yıllık tahvil getirisi %4,39 seviyesinde yatay seyretmektedir. Petrol fiyatlarındaki yükseliş enflasyon beklentilerini yukarı iterken, büyüme endişeleri getiri artışını sınırlamaktadır. Piyasa fiyatlamaları bugün açıklanacak istihdam verisine odaklanmış durumdadır. Veri, tahvil piyasasında yön belirleyici olacaktır.

## PETROL PİYASASI

Petrol fiyatları, jeopolitik risklerin en yoğun fiyatlandığı varlık sınıfı olmaya devam etmektedir. Brent petrol 101 dolar seviyesinin üzerinde işlem görerek günlük bazda yükseliş kaydetmiştir.

- Brent: 101,35 USD (+%1,29)
- WTI: 95,81 USD (+%1,05)

Hürmüz Boğazı kaynaklı arz endişeleri ve günlük yaklaşık 14 milyon varillik üretim akışına yönelik risk algısı fiyatlamalarda belirleyici olmaktadır. Buna karşın haftalık bazda önceki düşüşlerin kısmen telafi edildiği bir toparlanma eğilimi de dikkat çekmektedir.

## ALTIN PİYASASI

Altın fiyatları, artan jeopolitik riskler ve enflasyon beklentileri ile güçlü seyrini sürdürmektedir. Spot altın 4.700 dolar seviyesinin üzerinde işlem görmektedir.

- Altın: 4.716 USD/ons (+%0,64)
- Haftalık performans: +%2,2

Altın fiyatlamasında hem güvenli liman talebi hem de enerji kaynaklı enflasyon beklentileri etkili olurken, faiz beklentileri yükselişi sınırlayan ana unsur olmaya devam etmektedir.

## GÜMÜŞ PİYASASI

Gümüş fiyatları, yüksek volatilité ile birlikte altına paralel bir seyir izlemektedir.

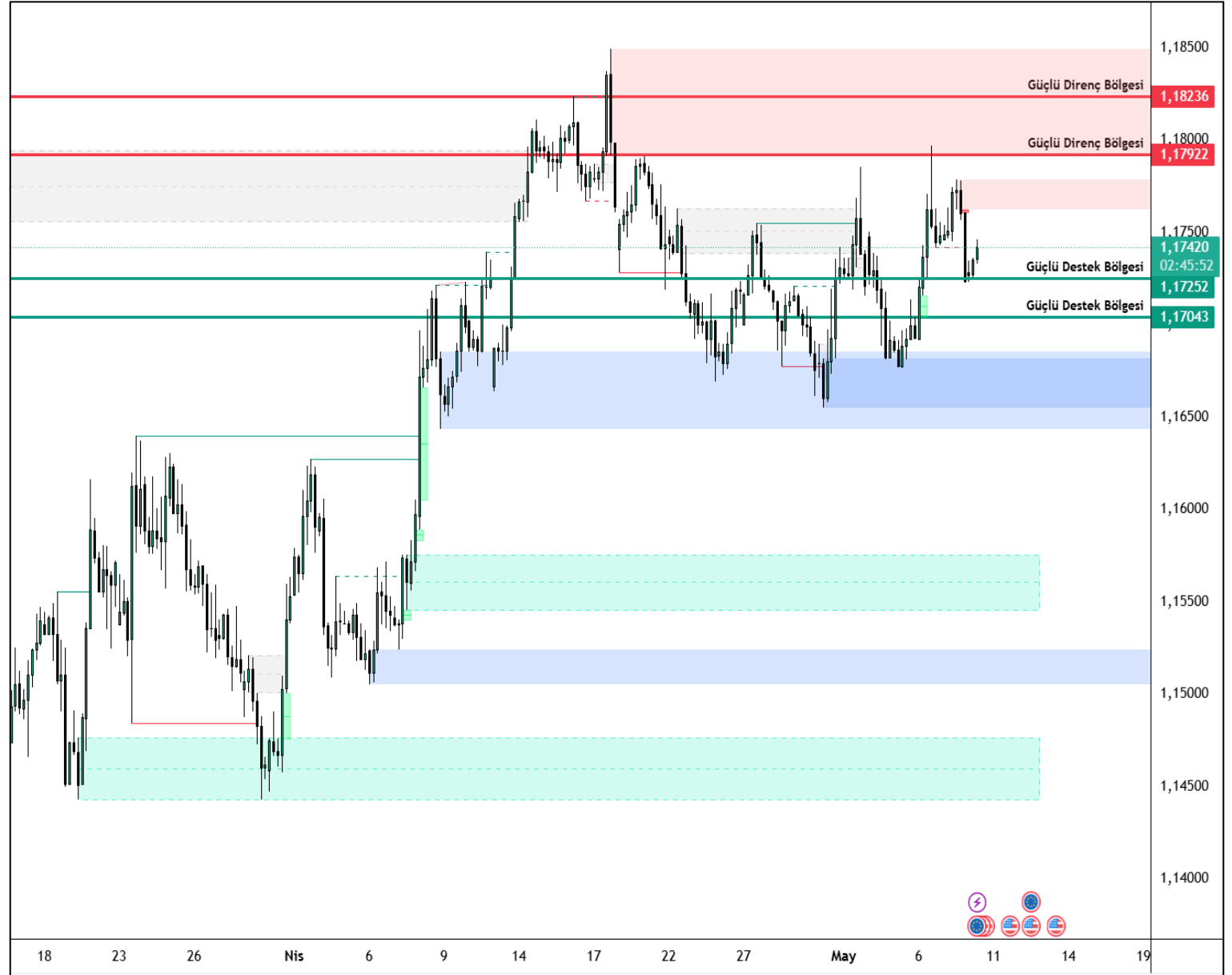
- Gümüş: 79,85 USD/ons (+%1,8)

Endüstriyel talep ve teknoloji teması fiyatları desteklerken, jeopolitik riskler kısa vadeli oynaklığı artırmaktadır. Gümüş piyasasında yön arayışı devam etmektedir.

## EUR/USD

EUR/USD paritesi ABD-İran gerilimiyle birlikte doların güçlü seyrine rağmen hafif yukarı yönlü hareket ederek 1,1734 seviyesine yükseldi. Risk iştahındaki dalgalanma paritede sınırlı oynaklık yaratmaya devam ediyor.

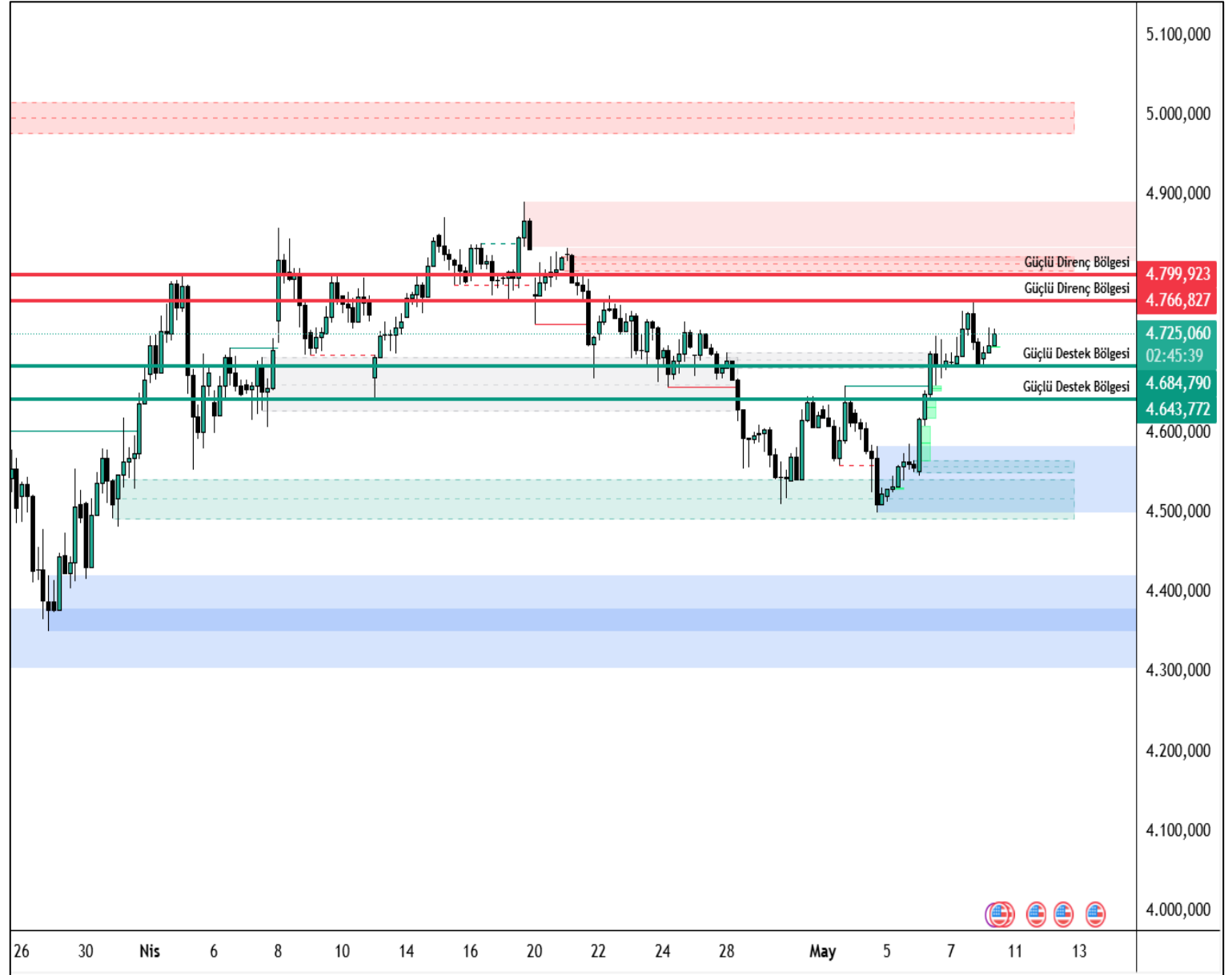
EUR/USD paritesinde yukarı yönlü hareketlerde ilk güçlü direnç seviyesi 1.1792, bunun üzerinde ise 1.1823 seviyesi takip edilmektedir. Aşağı yönlü hareketlerde ise 1.1725 ve 1.1704 seviyeleri güçlü destek bölgeleri olarak öne çıkmaktadır.



## XAU/USD

Altın fiyatları jeopolitik risklerin etkisiyle yükselişini sürdürdü ve 4.716 dolar seviyesine çıktı. Barış görüşmelerine yönelik iyimserlik kazançları sınırlasa da altın haftayı güçlü artışla kapatmaya hazırlanıyor.

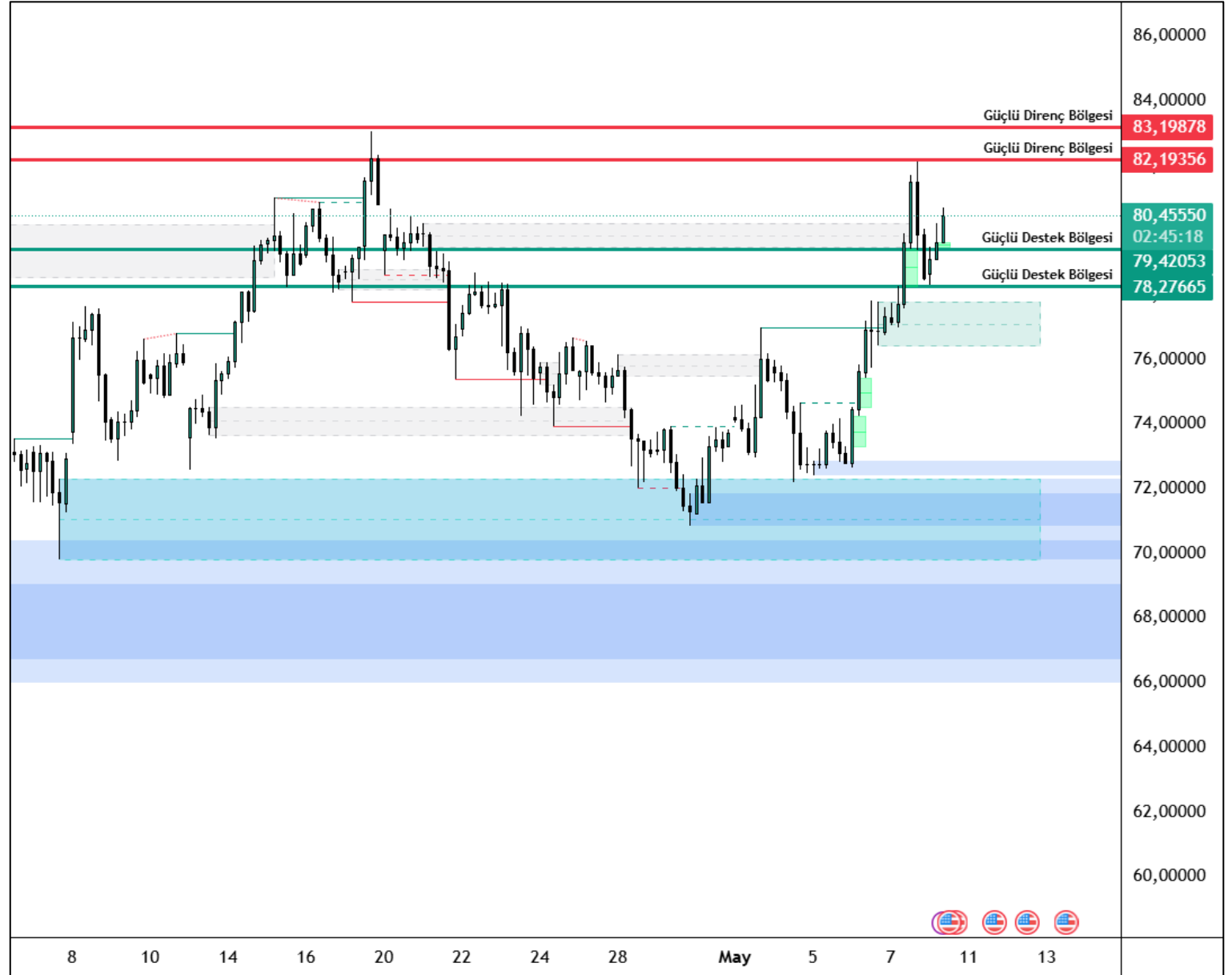
XAU/USD paritesinde yukarı yönlü hareketlerde ilk güçlü direnç seviyesi 4766, bunun üzerinde ise 4799 seviyesi takip edilmektedir. Aşağı yönlü hareketlerde ise 4684 ve 4643 seviyeleri güçlü destek bölgeleri olarak öne çıkmaktadır.



## XAG/USD

Gümüşte altına kıyasla daha sert bir yükseliş görüldü ve fiyatlar %1,8 artışla 79,85 dolar seviyesine ulaştı. Endüstriyel talep beklentileri de yükselişi destekleyen unsurlar arasında yer aldı.

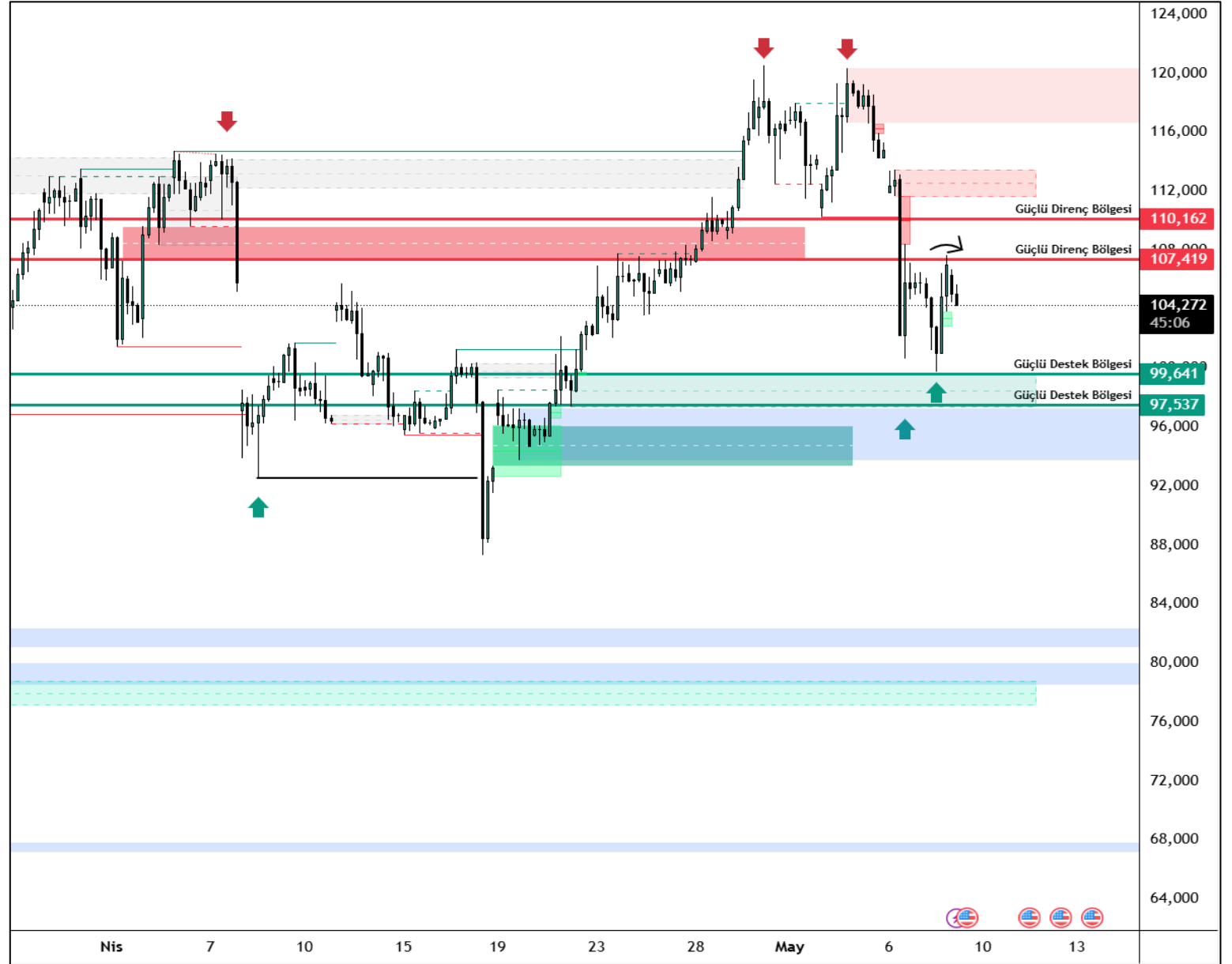
XAG/USD paritesinde yukarı yönlü hareketlerde ilk güçlü direnç seviyesi 82.19 bunun üzerinde ise 83.19 seviyesi takip edilmektedir. Aşağı yönlü hareketlerde ise 79.42 ve 78.27 seviyeleri güçlü destek bölgeleri olarak öne çıkmaktadır.



## BRENT

Brent petrol gün içinde jeopolitik risklerle yükselse de haftalık bazda baskı altında kaldı ve 101 dolar seviyelerinde dalgalandı. ABD-İran hattındaki gelişmeler fiyatlamalarda yüksek volatilité yaratmaya devam ediyor.

Spot Brent paritesinde yukarı yönlü hareketlerde ilk güçlü direnç seviyesi 107.41, bunun üzerinde ise 110.16 seviyesi takip edilmektedir. Aşağı yönlü hareketlerde ise 99.64 ve 97.57 seviyeleri güçlü destek bölgeleri olarak öne çıkmaktadır.



Majör	Son	Gün %	Destek 3	Destek 2	Destek 1	Direnç 1	Direnç 2	Direnç 3
EURUSD	1,1746	0,17	1,1649	1,1686	1,1706	1,1762	1,1799	1,1819
USDTRY	45,33	0,08	45,13	45,17	45,23	45,33	45,37	45,43
EURTRY	53,33	0,41	52,69	52,90	53,00	53,32	53,52	53,63
GBPUSD	1,3585	0,25	1,3439	1,3494	1,3522	1,3606	1,3661	1,3690
USDJPY	156,79	-0,10	155,38	155,70	156,32	157,26	157,58	158,19
Endeks	Son	Gün %	Destek 3	Destek 2	Destek 1	Direnç 1	Direnç 2	Direnç 3
NDX	28563,95	-0,12	28008,69	28224,37	28394,16	28779,63	28995,31	29165,10
DJIC	49596,97	-0,63	48704,33	49096,15	49346,56	49988,79	50380,61	50631,02
DAX	24663,61	-1,02	24166,03	24408,51	24536,06	24906,09	25148,57	25276,12
SPX500	7364,49	0,37	7253,97	7289,47	7313,54	7373,11	7408,61	7432,68
Emtia	Son	Gün %	Destek 3	Destek 2	Destek 1	Direnç 1	Direnç 2	Direnç 3
XAUUSD	4732,00	0,95	4580,72	4633,06	4660,15	4739,59	4791,93	4819,02
XAGUSD	80,64	2,07	71,49	74,24	76,62	81,76	84,51	86,89
BRENT	98,39	-2,89	90,25	92,46	96,89	103,52	105,74	110,16
WTIUSD	91,45	-3,11	82,87	85,21	89,80	96,72	99,06	103,65
Pariteler	Son	Gün %	Destek 3	Destek 2	Destek 1	Direnç 1	Direnç 2	Direnç 3
AUDCAD	0,9868	0,20	0,9770	0,9806	0,9827	0,9885	0,9920	0,9942
AUDCHF	0,5631	0,10	0,5591	0,5607	0,5617	0,5643	0,5660	0,5669
AUDJPY	113,3395	0,19	112,2722	112,6283	112,8742	113,4762	113,8323	114,0782
AUDNZD	1,2140	0,02	1,2050	1,2080	1,2109	1,2167	1,2198	1,2226
AUDUSD	0,7229	0,29	0,7128	0,7166	0,7187	0,7247	0,7285	0,7306
CADCHF	0,5706	-0,11	0,5675	0,5685	0,5699	0,5722	0,5732	0,5746
CADJPY	114,8485	0,01	113,9840	114,2320	114,5360	115,0880	115,3360	115,6400
CHFJPY	201,2765	0,11	199,6962	200,0893	200,5702	201,4443	201,8374	202,3183
EURAUD	1,6248	-0,12	1,6142	1,6170	1,6219	1,6296	1,6324	1,6373
EURCAD	1,6036	0,10	1,5937	1,5970	1,5994	1,6052	1,6084	1,6109
EURCHF	0,9149	-0,03	0,9118	0,9128	0,9140	0,9162	0,9173	0,9185
EURGBP	0,8646	-0,08	0,8623	0,8630	0,8642	0,8660	0,8667	0,8678
EURJPY	184,1605	0,09	182,8468	183,1747	183,5873	184,3278	184,6557	185,0683
EURNZD	1,9725	-0,09	1,9585	1,9621	1,9681	1,9778	1,9813	1,9874
GBPAUD	1,8793	-0,05	1,8697	1,8722	1,8762	1,8828	1,8853	1,8893
GBPCAD	1,8547	0,16	1,8400	1,8452	1,8484	1,8569	1,8620	1,8653
GBPCHF	1,0582	0,05	1,0539	1,0556	1,0566	1,0593	1,0610	1,0620
GBPJPY	212,9995	0,15	211,4413	211,8677	212,2738	213,1063	213,5327	213,9388
GBPNZD	2,2815	-0,02	2,2647	2,2701	2,2760	2,2873	2,2927	2,2986
NZDCAD	0,8129	0,18	0,8043	0,8074	0,8094	0,8146	0,8177	0,8198
NZDCHF	0,4638	0,03	0,4604	0,4617	0,4627	0,4651	0,4664	0,4674
NZDJPY	93,3590	0,19	92,3390	92,6632	92,9216	93,5042	93,8284	94,0868
NZDUSD	0,5955	0,22	0,5881	0,5910	0,5926	0,5971	0,5999	0,6015
USDCAD	1,3652	-0,10	1,3589	1,3605	1,3635	1,3681	1,3697	1,3727
USDCHF	0,7789	-0,21	0,7736	0,7751	0,7778	0,7821	0,7835	0,7863

Zaman	Döviz	Olay	Beklenti	Önceki
<b>4 Mayıs 2026, Pazartesi</b>				
10:00	TRY	Tüketici Fiyat Endeksi (TÜFE) (Yıllık) (Nis)	31,25%	30,87%
10:00	TRY	Tüketici Fiyat Endeksi (TÜFE) (Aylık) (Nis)	3,28%	1,94%
10:00	TRY	İmalat PMI (Nis)		47,9
11:00	EUR	İmalat Satın Alma Müdürleri Endeksi (PMI) (Nis)	52,2	51,6
17:00	USD	Fabrika Siparişleri (Aylık) (Mar)	0,50%	0,00%
<b>5 Mayıs 2026, Salı</b>				
15:00	USD	İnşaat İzinleri		1,372M
15:30	USD	İhracatlar (Mar)		314,80B
15:30	USD	İthalatlar (Mar)		372,10B
15:30	USD	Ticaret Dengesi (Mar)	-59,00B	-57,30B
16:45	USD	S&P Global Bileşik Satın Alma Müdürleri Endeksi (Nis)	52	52
16:45	USD	Hizmet Satın Alma Müdürleri Endeksi (PMI) (Nis)	51,3	51,3
17:00	USD	Tedarik Yönetim Enstitüsü (ISM) İmalat Dışı İstihdam (Nis)		45,2
17:00	USD	ISM İmalat Dışı Satın Alma Müdürleri Endeksi (PMI) (Nis)	53,8	54
17:00	USD	Tedarik Yönetim Enstitüsü (ISM) İmalat Dışı Fiyatlar (Nis)		70,7
17:00	USD	İş İmkanları ve Personel Değişim Oranı (JOLTS) (Mar)	6,870M	6,882M
17:00	USD	Yeni Konut Satışları (Mar)	1K	587K
17:00	USD	Yeni Konut Satışları (Aylık) (Mar)		-17,60%
18:30	USD	Atlanta FED GDPNow (2. Çeyrek)	3,50%	3,50%
23:30	USD	Amerikan Petrol Enstitüsü Haftalık Ham Petrol Stokları		-1,790M
<b>6 Mayıs 2026, Çarşamba</b>				
11:00	EUR	S&P Global Bileşik Satın Alma Müdürleri Endeksi (PMI) (Nis)	48,6	48,6
11:00	EUR	Hizmet Satın Alma Müdürleri Endeksi (PMI) (Nis)	47,4	47,4
15:15	USD	ADP Tarım Dışı İstihdam (Nis)	90K	62K
17:30	USD	Enerji Bilgisi İdaresi Ham Petrol Stokları		-6,234M
17:30	USD	Cushing, Oklahoma Ham Petrol Stokları		-0,796M
18:30	EUR	AMB'den Lane Konuşma Yapacak		
<b>7 Mayıs 2026, Perşembe</b>				
15:30	USD	Devam Eden İşsizlik Sigortası Başvuruları		1.785K
15:30	USD	İşsizlik Haklarından Yararlanma Başvuruları	203K	189K
15:30	USD	Tarım Dışı Üretkenlik (çeyreklik) (1. Çeyrek)	1,00%	1,80%
15:30	USD	Birim Emek Maliyetleri (çeyreklik) (1. Çeyrek)	2,50%	4,40%
15:40	EUR	AMB'den Lane Konuşma Yapacak		
17:00	USD	İnşaat Harcamaları (Aylık) (Mar)	0,40%	-0,30%
22:30	USD	FOMC Üyesi Williams'ın Konuşması		
23:30	USD	Fed Bilançosu		6.700B
<b>8 Mayıs 2026, Cuma</b>				
10:00	EUR	AMB Başkanı Lagarde'ın Konuşması		
15:30	USD	Ortalama Saatlik Kazanç (Aylık) (Nis)	0,30%	0,20%
15:30	USD	Ortalama Saatlik Gelirler (Önceki Yıla Göre) (Yıllık) (Nis)		3,50%
15:30	USD	Tarım Dışı İstihdam (Nis)	73K	178K
15:30	USD	Katılım Oranı (Nis)		61,90%
15:30	USD	Özel Tarım Dışı Bordrolar (Nis)	60K	186K
15:30	USD	U6 İşsizlik Oranı (Nis)		8,00%
15:30	USD	İşsizlik Oranı (Nis)	4,30%	4,30%
17:00	USD	Michigan Enflasyon Beklentisi (May)		4,70%
17:00	USD	Michigan 5 Yıllık Enflasyon Beklentisi (May)		3,50%
17:00	USD	Michigan Tüketici Beklentileri (May)		48,1
17:00	USD	Michigan Tüketici Hissiyatı (May)	49,3	49,8

## **Yasal Uyarı**

Bu içerikte yer alan bilgiler genel nitelikte olup, herhangi bir getiri garantisi veya doğrudan yatırım tavsiyesi niteliği taşımamaktadır. Yatırım kararları kişisel risk ve tercihlere göre verilmelidir. Yatırımcıların, burada yer alan bilgilere dayanarak işlem yapmadan önce kendi araştırmalarını yapmaları ve ilgili verileri doğrulamaları önemle tavsiye edilir. Burada yer alan bilgilere dayanılarak yapılan işlemlerden doğabilecek doğrudan veya dolaylı zararlardan Destek Yatırım Menkul Değerler A.Ş., bağlı kuruluşları, çalışanları ve danışmanları sorumlu tutulamaz.

Sunulan veriler güvenilirliği kabul edilen kaynaklardan elde edilmiş olmakla birlikte, bilgilerdeki doğruluk, eksiksizlik ve değişmezlik garanti edilmemektedir. Destek Yatırım adına sizinle iletişime geçen kişi veya kurumların kaynağını mutlaka doğrulayınız. Kurumumuz Telegram vb. uygulamalar veya sahte internet siteleri üzerinden hiçbir şekilde bilgi talep etmez, nakit yatırma veya çekme işlemlerine yönlendirmez. Tüm resmi bilgilere yalnızca kurumumuzun web sitesi üzerinden ulaşabilir ve doğruluğunu teyit edebilirsiniz.

Burada yer alan bilgi, yorum ve tavsiyeler yatırım danışmanlığı kapsamında değildir. Yatırım danışmanlığı hizmeti; aracı kurumlar, portföy yönetim şirketleri, yatırım ve kalkınma bankaları ile müşteri arasında imzalanacak sözleşme çerçevesinde, kişilerin risk ve getiri tercihleri dikkate alınarak kişiye özel sunulmaktadır. Bu nedenle, yalnızca burada yer alan bilgilere dayanarak yatırım kararı verilmesi beklentilerinize uygun sonuçlar doğurmayabilir. Bu içerikte yer alan bilgi ve verilerden kaynaklanabilecek doğrudan veya dolaylı zararlardan, kâr yoksunluğundan veya üçüncü kişilerin uğrayabileceği zararlardan Destek Yatırım Menkul Değerler A.Ş. hiçbir şekilde sorumlu değildir.

**Gökhan Uskuay**

**Araştırma Direktörü**

arastirma@destekyatirim.com