

Küresel piyasalarda haftanın ilk işlem gününde ana gündem maddesi, ABD ile İran arasında yeniden tırmanan jeopolitik gerilim ve Hürmüz Boğazı'nda devam eden belirsizlik olmaya devam ediyor. ABD Başkanı Donald Trump'ın, İran'ın ABD tarafından sunulan ateşkes ve barış taslağına verdiği yanıtı "kesinlikle kabul edilemez" olarak değerlendirmesi, diplomatik çözüm beklentilerini zayıflatırken enerji piyasalarında arz endişelerini yeniden ön plana çıkardı.

Hürmüz Boğazı'nın fiilen kapalı kalmaya devam etmesi, küresel petrol ve doğalgaz arzına ilişkin riskleri artırırken, Brent petrol fiyatı yeniden 100 dolar seviyesinin üzerine yükseldi. Enerji fiyatlarında yaşanan yukarı yönlü hareket, enflasyon görünümüne ilişkin kaygıları da desteklemeye devam ediyor.

ABD'de geçtiğimiz hafta açıklanan tarım dışı istihdam verisinin beklentilerin üzerinde gerçekleşmesi, ekonomide sert bir yavaşlama olmadığına işaret ederken, Fed'in kısa vadede faiz indirimine gitme ihtimalini sınırlı tutuyor. Bu hafta açıklanacak ABD TÜFE ve ÜFE verileri ise piyasaların yönü açısından kritik önem taşıyacak.

Bununla birlikte teknoloji hisseleri öncülüğünde küresel risk iştahı tamamen bozulmuş değil. Güçlü bilanço sezonu ve yapay zekâ temalı hisselerde devam eden alımlar, özellikle ABD ve Asya teknoloji endekslerini desteklemeyi sürdürüyor.

JEOPOLİTİK GELİŞMELER VE MAKRO GÜNDEM

ABD ile İran arasında son haftalarda hız kazanan diplomatik temaslar, tarafların karşılıklı taleplerinde uzlaşma sağlayamaması nedeniyle yeniden çıkmaza girmiş durumda. İran'ın ABD'ye ilettiği karşı teklif kapsamında yaptırımların kaldırılması, savaş tazminatı, deniz ablukasının sona erdirilmesi ve Hürmüz Boğazı üzerindeki egemenlik taleplerini gündeme taşıdığı belirtiliyor.

Trump yönetiminin bu talepleri sert şekilde reddetmesi, bölgede çatışmaların yeniden derinleşebileceği endişelerini artırırken enerji piyasalarında yukarı yönlü fiyatlamaları beraberinde getirdi.

Öte yandan Trump'ın hafta içerisinde Çin Devlet Başkanı Xi Jinping ile gerçekleştirmesi beklenen görüşme de piyasalar tarafından yakından takip ediliyor. Görüşmelerde ticaret, Tayvan, yapay zekâ, kritik mineraller ve enerji güvenliği başlıklarının öne çıkması bekleniyor.

Takip Edilecek Veriler

- ABD TÜFE ve ÜFE verileri
- ABD perakende satışlar
- ABD sanayi üretimi
- Euro Bölgesi sanayi üretimi
- Almanya ZEW ekonomik güven endeksi
- Çin-ABD diplomatik görüşmeleri

ABD PİYASALARI

ABD endeksleri geçtiğimiz haftayı güçlü yükselişlerle tamamlarken, teknoloji hisseleri öncülüğünde risk iştahındaki güçlenme dikkat çekti. S&P 500 ve Nasdaq endeksleri yeni tarihi zirvelerini test ederken, güçlü şirket bilançoları piyasaları desteklemeye devam etti.

Özellikle yapay zekâ temalı teknoloji şirketlerinde devam eden yükseliş eğilimi Nasdaq endeksindeki performansı öne çıkarırken, Apple başta olmak üzere büyük teknoloji şirketlerinden gelen güçlü finansal sonuçlar piyasalardaki iyimserliği destekledi.

Nisan ayı tarım dışı istihdam verisinin 115 bin artışla beklentilerin üzerinde gerçekleşmesi, ABD ekonomisinin dirençli görünümünü koruduğunu gösterdi. İşsizlik oranının %4,3 seviyesinde sabit kalması ise Fed'in mevcut sıkı para politikası duruşunu sürdürmesine alan yaratıyor.

Bununla birlikte petrol fiyatlarında yeniden hızlanan yükseliş, enflasyon görünümüne ilişkin riskleri artırıyor. Bu durum piyasalarda Fed'in faiz indirim sürecinin ötelenebileceği beklentilerini güçlendirmeye başladı.

ABD Endekslerinde Son Durum

- S&P 500 haftayı %2,33 yükselişle tamamladı.
- Nasdaq Composite haftalık bazda %4,51 yükseldi.
- Teknoloji hisseleri yükselişe öncülük etti.
- Yapay zekâ temalı şirketlerde güçlü momentum devam ediyor.
- ABD vadeli endeksleri haftaya sınırlı satıcılı başladı.

AVRUPA PİYASALARI

Avrupa piyasalarında jeopolitik riskler ve enerji fiyatlarındaki yükseliş ana gündem maddesi olmaya devam ediyor. Özellikle petrol fiyatlarında yeniden görülen sert yükseliş, Avrupa ekonomileri açısından enflasyon baskılarının yeniden güçlenebileceğine işaret ediyor.

Avrupa Merkez Bankası'nın faiz indirim sürecine ilişkin beklentiler korunurken, enerji maliyetlerinde yaşanabilecek kalıcı yükselişin para politikası görünümünü karmaşıktırabileceği değerlendiriliyor.

Öte yandan Almanya'da açıklanacak ZEW ekonomik güven endeksi ve Euro Bölgesi sanayi üretimi verileri, bölge ekonomisinin büyüme görünümüne ilişkin sinyaller açısından yakından izlenecek.

DÖVİZ PİYASALARI

Dolar endeksi, güçlü ABD makroekonomik verileri ve artan güvenli liman talebiyle yükselişini sürdürdü. Jeopolitik risklerdeki artış, yatırımcıların dolara yönelmesini desteklerken dolar endeksi yeniden 98 seviyesinin üzerine çıktı. ABD tahvil faizlerinin yüksek seyrini koruması da doların gelişmiş ülke para birimleri karşısındaki güçlü görünümünü destekliyor.

Euro/dolar paritesi gerilerken, dolar/yen paritesinde yükseliş eğilimi dikkat çekiyor.

TAHVİL PİYASALARI

ABD tahvil piyasalarında, güçlü istihdam verileri sonrası faiz indirim beklentilerinin ötelenmesiyle birlikte tahvil faizleri yüksek seviyelerini koruyor. Petrol fiyatlarında yaşanan yükselişin enflasyon görünümünü bozabileceği endişesi, uzun vadeli tahvil faizlerinde yukarı yönlü baskının sürmesine neden oluyor. Piyasalar bu hafta açıklanacak enflasyon verileriyle birlikte Fed'in yılın geri kalanına ilişkin olası politika adımlarına yönelik yeni sinyaller arayacak.

Brent Petrol

Petrol fiyatları haftaya sert yükselişle başladı. Hürmüz Boğazı'ndaki belirsizliğin sürmesi ve ABD-İran hattında diplomatik çözüm ihtimalinin zayıflaması, arz endişelerini yeniden güçlendirdi. Brent petrol yeniden 105 dolar seviyesine yaklaşırken, ABD tipi ham petrol de 100 dolar seviyesinin üzerine çıktı. Geçtiğimiz hafta ateşkes beklentileriyle yaşanan geri çekilme yerini yeniden risk primine bırakmış durumda.

Altın

Altın fiyatları son dönemdeki güçlü yükselişin ardından sınırlı geri çekilme yaşasa da yüksek seviyelerini koruyor. Petrol fiyatlarındaki yükselişin enflasyon endişelerini artırması ve Fed'in faiz indirim sürecine ilişkin belirsizlikler, değerli metaller üzerinde baskı oluşturuyor. Bununla birlikte jeopolitik risklerin sürmesi, altın fiyatlarında aşağı yönlü hareketleri sınırlayan temel unsur olmaya devam ediyor.

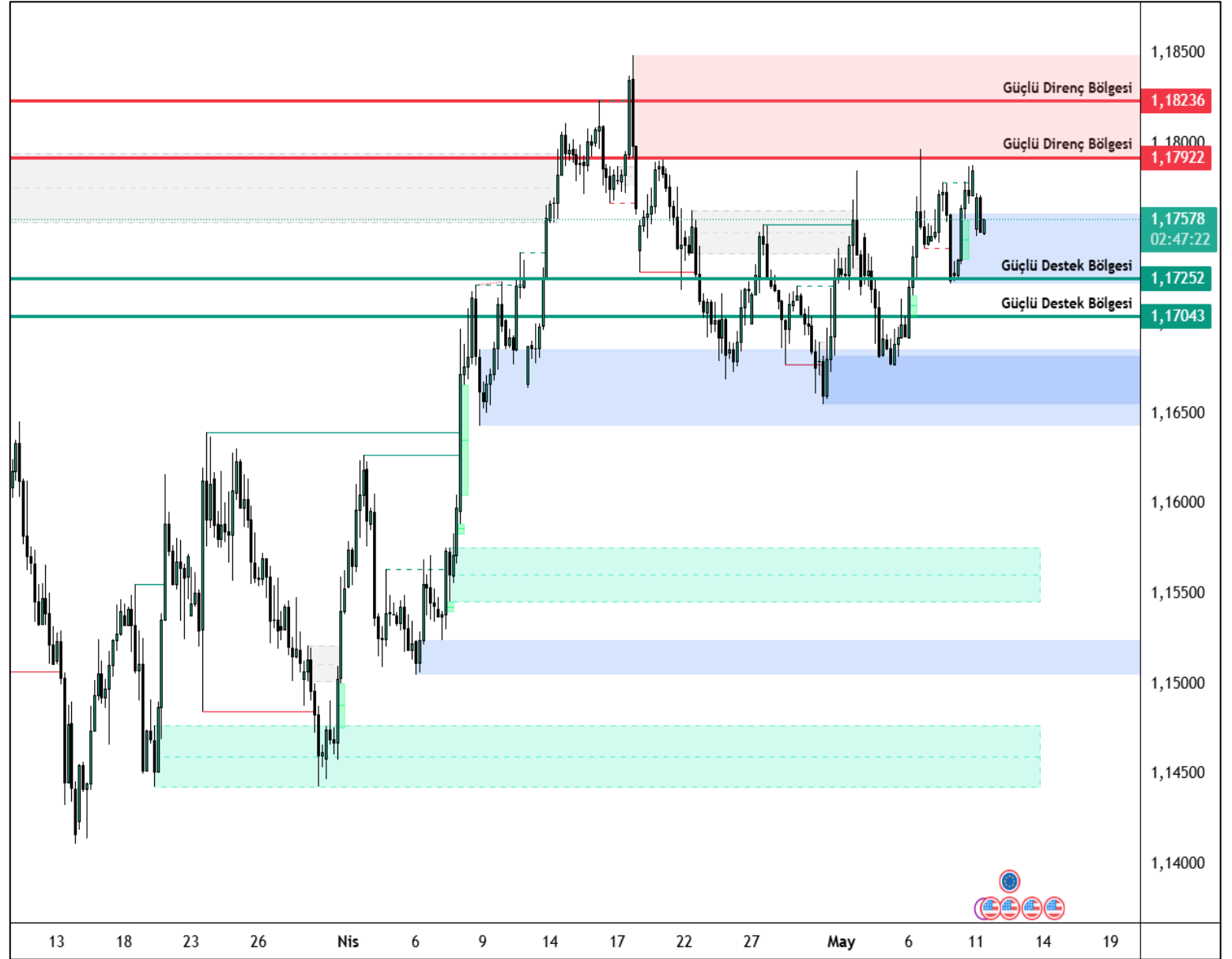
Gümüş

Gümüş fiyatları sanayi metalleri tarafındaki toparlanma ve değerli metallere yönelik talebin desteğiyle pozitif görünümünü sürdürüyor. Özellikle yapay zekâ ve teknoloji yatırımlarının sanayi metalleri talebini desteklemesi, gümüş fiyatlarında orta vadeli görünümü olumlu tutuyor.

EUR/USD

EURUSD paritesi, güçlü ABD istihdam verileri ve artan güvenli liman talebiyle desteklenen doların etkisi altında geriledi. ABD-İran geriliminin yeniden tırmanması da dolar talebini güçlendirirken pariteyi aşağı yönlü baskıladı. EURUSD %0.30 düşüşle 1.1749 seviyesine indi.

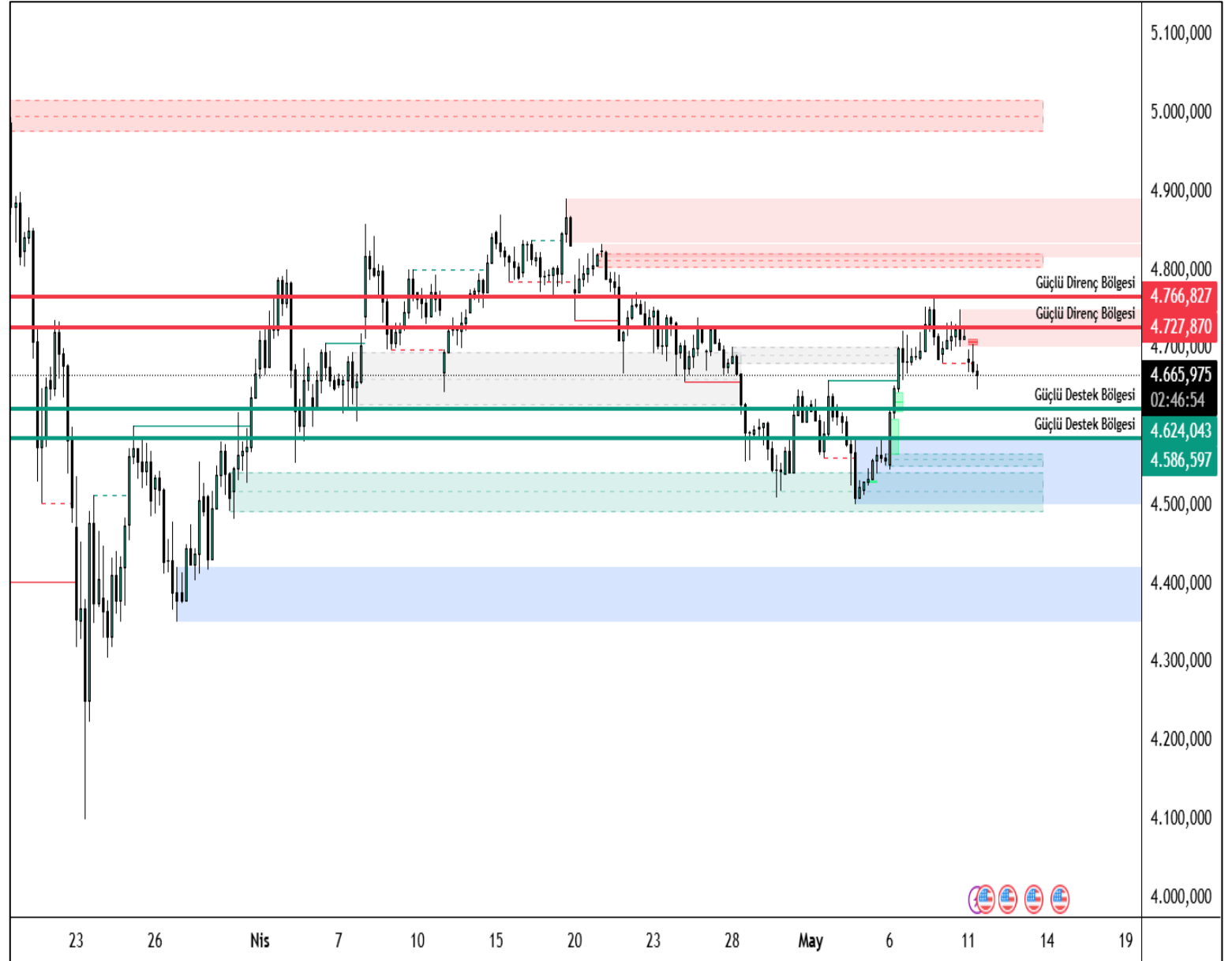
EUR/USD paritesinde yukarı yönlü hareketlerde ilk güçlü direnç seviyesi 1.1792, bunun üzerinde ise 1.1823 seviyesi takip edilmektedir. Aşağı yönlü hareketlerde ise 1.1725 ve 1.1704 seviyeleri güçlü destek bölgeleri olarak öne çıkmaktadır.



XAU/USD

Altın fiyatları, jeopolitik risklerin petrolü yukarı taşımasıyla artan enflasyon endişeleri nedeniyle geriledi. Yüksek enflasyon beklentisi, faizlerin daha uzun süre yüksek kalabileceği algısını güçlendirdi. Spot altın %0.91 düşüşle 4,672.39 dolar seviyesinde işlem gördü.

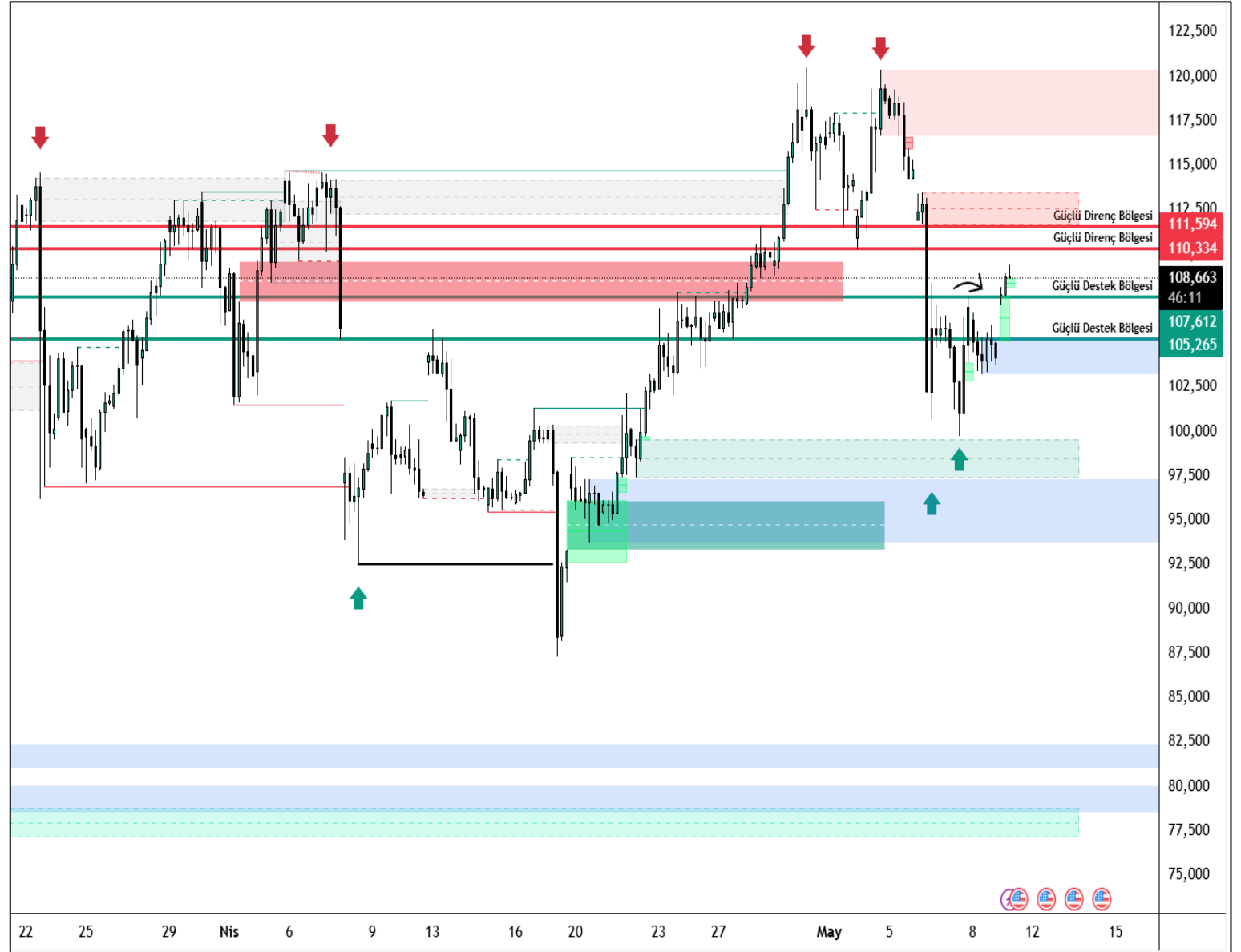
XAU/USD paritesinde yukarı yönlü hareketlerde ilk güçlü direnç seviyesi 4727, bunun üzerinde ise 4766 seviyesi takip edilmektedir. Aşağı yönlü hareketlerde ise 4624 ve 4586 seviyeleri güçlü destek bölgeleri olarak öne çıkmaktadır.



BRENT

Brent petrol, ABD ile İran arasındaki müzakerelerde çıkmazın sürmesi ve Hürmüz Boğazı'nın fiilen kapalı kalmasıyla sert yükseldi. Arz endişelerinin belirginleşmesi fiyatları yukarı iterken jeopolitik risk primi güçlendi.

Spot Brent paritesinde yukarı yönlü hareketlerde ilk güçlü direnç seviyesi 110.33, bunun üzerinde ise 111.59 seviyesi takip edilmektedir. Aşağı yönlü hareketlerde ise 107.61 ve 105.26 seviyeleri güçlü destek bölgeleri olarak öne çıkmaktadır.



| Majör | Son | Gün % | Destek 3 | Destek 2 | Destek 1 | Direnç 1 | Direnç 2 | Direnç 3 |
|-----------|----------|-------|----------|----------|----------|----------|----------|----------|
| EURUSD | 1,1757 | -0,25 | 1,1677 | 1,1700 | 1,1743 | 1,1810 | 1,1833 | 1,1876 |
| USDTRY | 45,38 | 0,06 | 45,19 | 45,24 | 45,29 | 45,40 | 45,45 | 45,51 |
| EURTRY | 53,39 | -0,10 | 52,77 | 52,94 | 53,19 | 53,61 | 53,78 | 54,03 |
| GBPUSD | 1,3592 | 0,09 | 1,3446 | 1,3496 | 1,3538 | 1,3630 | 1,3680 | 1,3722 |
| USDJPY | 157,10 | 0,12 | 156,00 | 156,22 | 156,56 | 157,12 | 157,33 | 157,68 |
| Endeks | Son | Gün % | Destek 3 | Destek 2 | Destek 1 | Direnç 1 | Direnç 2 | Direnç 3 |
| NDX | 29234,99 | 2,35 | 28428,69 | 28589,95 | 28912,47 | 29396,25 | 29557,51 | 29880,03 |
| DJIC | 49609,16 | 0,02 | 49110,11 | 49298,54 | 49453,85 | 49797,59 | 49986,01 | 50141,33 |
| DAX | 24338,63 | -1,32 | 24023,93 | 24156,82 | 24247,73 | 24471,53 | 24604,42 | 24695,33 |
| SPX500 | 7388,19 | -0,15 | 7323,97 | 7340,69 | 7368,46 | 7412,95 | 7429,67 | 7457,44 |
| Emtia | Son | Gün % | Destek 3 | Destek 2 | Destek 1 | Direnç 1 | Direnç 2 | Direnç 3 |
| XAUUSD | 4663,21 | -1,23 | 4618,29 | 4650,22 | 4685,73 | 4753,16 | 4785,08 | 4820,59 |
| XAGUSD | 80,21 | -0,17 | 75,34 | 76,83 | 78,59 | 81,83 | 83,32 | 85,08 |
| BRENT | 103,23 | 4,42 | 94,32 | 96,13 | 97,50 | 100,68 | 102,49 | 103,86 |
| WTIUSD | 96,39 | 4,91 | 86,62 | 88,81 | 90,34 | 94,07 | 96,26 | 97,79 |
| Pariteler | Son | Gün % | Destek 3 | Destek 2 | Destek 1 | Direnç 1 | Direnç 2 | Direnç 3 |
| AUDCAD | 0,9903 | -0,08 | 0,9760 | 0,9798 | 0,9855 | 0,9949 | 0,9987 | 1,0044 |
| AUDCHF | 0,5638 | 0,21 | 0,5598 | 0,5608 | 0,5617 | 0,5637 | 0,5647 | 0,5656 |
| AUDJPY | 113,7280 | 0,17 | 112,3933 | 112,6466 | 113,0933 | 113,7933 | 114,0467 | 114,4934 |
| AUDNZD | 1,2173 | 0,23 | 1,2070 | 1,2091 | 1,2118 | 1,2167 | 1,2188 | 1,2215 |
| AUDUSD | 0,7239 | -0,08 | 0,7163 | 0,7182 | 0,7213 | 0,7263 | 0,7282 | 0,7313 |
| CADCHF | 0,5693 | 0,27 | 0,5609 | 0,5639 | 0,5658 | 0,5708 | 0,5738 | 0,5757 |
| CADJPY | 114,8440 | 0,26 | 113,3460 | 113,7530 | 114,1515 | 114,9570 | 115,3640 | 115,7625 |
| CHFJPY | 201,7074 | -0,05 | 200,0202 | 200,4361 | 201,1208 | 202,2214 | 202,6374 | 203,3220 |
| EURAUD | 1,6241 | -0,13 | 1,6194 | 1,6218 | 1,6240 | 1,6286 | 1,6310 | 1,6332 |
| EURCAD | 1,6084 | -0,22 | 1,5888 | 1,5947 | 1,6033 | 1,6177 | 1,6236 | 1,6322 |
| EURCHF | 0,9157 | 0,05 | 0,9124 | 0,9134 | 0,9143 | 0,9163 | 0,9173 | 0,9182 |
| EURGBP | 0,8650 | 0,07 | 0,8618 | 0,8629 | 0,8636 | 0,8654 | 0,8665 | 0,8672 |
| EURJPY | 184,7065 | 0,01 | 183,1333 | 183,4667 | 184,0733 | 185,0133 | 185,3466 | 185,9533 |
| EURNZD | 1,9771 | 0,08 | 1,9622 | 1,9659 | 1,9707 | 1,9791 | 1,9828 | 1,9876 |
| GBPAUD | 1,8776 | -0,17 | 1,8649 | 1,8713 | 1,8760 | 1,8871 | 1,8935 | 1,8982 |
| GBPCAD | 1,8594 | -0,25 | 1,8336 | 1,8412 | 1,8526 | 1,8716 | 1,8793 | 1,8907 |
| GBPCHF | 1,0586 | 0,21 | 1,0507 | 1,0531 | 1,0548 | 1,0589 | 1,0614 | 1,0630 |
| GBPJPY | 213,5335 | -0,04 | 211,3467 | 211,8433 | 212,7267 | 214,1067 | 214,6033 | 215,4867 |
| GBPNZD | 2,2856 | 0,04 | 2,2687 | 2,2731 | 2,2789 | 2,2892 | 2,2936 | 2,2994 |
| NZDCAD | 0,8135 | -0,28 | 0,8044 | 0,8073 | 0,8116 | 0,8188 | 0,8217 | 0,8260 |
| NZDCHF | 0,4632 | 0,00 | 0,4605 | 0,4615 | 0,4624 | 0,4642 | 0,4653 | 0,4661 |
| NZDJPY | 93,4255 | -0,03 | 92,6883 | 92,8847 | 93,1673 | 93,6463 | 93,8427 | 94,1253 |
| NZDUSD | 0,5947 | -0,31 | 0,5903 | 0,5917 | 0,5941 | 0,5980 | 0,5993 | 0,6018 |
| USDCAD | 1,3680 | 0,01 | 1,3575 | 1,3609 | 1,3644 | 1,3712 | 1,3746 | 1,3781 |
| USDCHF | 0,7788 | 0,11 | 0,7707 | 0,7733 | 0,7757 | 0,7807 | 0,7833 | 0,7857 |

| Zaman | Döviz | Olay | Beklenti | Önceki |
|---------------------------------|-------|--|----------|----------|
| 11 Mayıs 2026, Pazartesi | | | | |
| 10:00 | TRY | Türkiye Perakende Satışları (Yıllık) (Mar) | | 15,60% |
| 10:00 | TRY | Türkiye Perakende Satışları (Aylık) (Mar) | | -0,20% |
| 17:00 | USD | Mevcut Konut Satışları (Aylık) (Nis) | | -3,60% |
| 17:00 | USD | İkinci El Konut Satışları (Nis) | 4,05M | 3,98M |
| 20:00 | USD | 3 Yıllık Tahvil İhalesi | | 3,90% |
| 12 Mayıs 2026, Salı | | | | |
| 12:00 | EUR | ZEW Ekonomik Hissiyat (May) | -20 | -20,4 |
| 15:15 | USD | Haftalık ADP İstihdam Değişimi - Haftalık | | 39,30K |
| 15:30 | USD | Çekirdek Tüketici Fiyat Endeksi (TÜFE) (Aylık) (Nis) | 0,30% | 0,20% |
| 15:30 | USD | Çekirdek Tüketici Fiyat Endeksi (TÜFE) (Yıllık) (Nis) | | 2,60% |
| 15:30 | USD | Tüketici Fiyat Endeksi (TÜFE) (Aylık) (Nis) | 0,60% | 0,90% |
| 15:30 | USD | Tüketici Fiyat Endeksi (TÜFE) (Yıllık) (Nis) | 3,70% | 3,30% |
| 20:00 | USD | 10 Yıllık Tahvil İhalesi | | 4,28% |
| 21:00 | USD | Federal Bütçe Dengesi (Nis) | 37,5B | -164,0B |
| 23:30 | USD | Amerikan Petrol Enstitüsü Haftalık Ham Petrol Stokları | | -8,100M |
| 13 Mayıs 2026, Çarşamba | | | | |
| 12:00 | EUR | Gayri Safi Yurtiçi Hasıla (GSYİH) (çeyreklik) (1. Çeyrek) | 0,10% | 0,10% |
| 12:00 | EUR | Gayri Safi Yurtiçi Hasıla (GSYİH) (Yıllık) (1. Çeyrek) | 0,80% | 0,80% |
| 12:00 | EUR | Sanayi Üretimi (Aylık) (Mar) | 0,30% | 0,40% |
| 15:30 | USD | Çekirdek Üretici Fiyat Endeksi (ÜFE) (Aylık) (Nis) | 0,30% | 0,10% |
| 15:30 | USD | Üretici Fiyat Endeksi (ÜFE) (Aylık) (Nis) | 0,50% | 0,50% |
| 17:30 | USD | Enerji Bilgisi İdaresi Ham Petrol Stokları | | -2,313M |
| 17:30 | USD | Cushing, Oklahoma Ham Petrol Stokları | | -0,648M |
| 20:00 | USD | 30 Yıllık Tahvil İhalesi | | 4,88% |
| 14 Mayıs 2026, Perşembe | | | | |
| 10:30 | TRY | TCMB Enflasyon Raporu | | |
| 15:30 | USD | Devam Eden İşsizlik Sigortası Başvuruları | | 1.766K |
| 15:30 | USD | Çekirdek Perakende Satışlar (Aylık) (Nis) | 0,60% | 1,90% |
| 15:30 | USD | İhracat Fiyat Endeksi (Aylık) (Nis) | | 1,60% |
| 15:30 | USD | İthalat Fiyat Endeksi (Aylık) (Nis) | 1,00% | 0,80% |
| 15:30 | USD | İşsizlik Haklarından Yararlanma Başvuruları | 206K | 200K |
| 15:30 | USD | Perakende Denetimi (Aylık) (Nis) | | 0,70% |
| 15:30 | USD | Perakende Satışlar (Aylık) (Nis) | 0,60% | 1,70% |
| 17:00 | USD | İşletme Stokları (Aylık) (Mar) | 0,30% | 0,40% |
| 17:00 | USD | Otomotiv Hariç Perakende Stokları (Mar) | 0,50% | 0,50% |
| 23:30 | USD | Fed Bilançosu | | 6.710B |
| 15 Mayıs 2026, Cuma | | | | |
| 11:00 | TRY | Bütçe Dengesi (Nis) | | -229,90B |
| 15:30 | USD | New York Empire State İmalat Endeksi (May) | 7,3 | 11 |
| 16:15 | USD | Sanayi Üretimi (Aylık) (Nis) | 0,20% | -0,50% |
| 16:15 | USD | Sanayi Üretimi (Yıllık) (Nis) | | 0,74% |
| 20:00 | USD | Baker Hughes Sondaj Kuyusu Sayısı | | 410 |
| 20:00 | USD | ABD Baker Hughes Toplam Sondaj Kuyusu Sayısı | | 548 |
| 22:30 | USD | Emtia Vadeli İşlem Sözleşmeleri Ticareti Komisyonu (CFTC) Ham petrol spekülative net pozisyonlar | | 178,8K |
| 22:30 | USD | Emtia Vadeli İşlem Sözleşmeleri Ticareti Komisyonu (CFTC) Altın spekülative net pozisyonlar | | 163,3K |
| 22:30 | USD | CFTC NASDAQ 100 spekülative net pozisyonlar | | 1,2K |
| 22:30 | USD | Emtia Vadeli İşlem Sözleşmeleri Ticareti Komisyonu (CFTC) S&P 500 spekülative net pozisyonlar | | -103,9K |
| 22:30 | EUR | Emtia Vadeli İşlem Sözleşmeleri Ticareti Komisyonu (CFTC) Euro spekülative net pozisyonlar | | 32,2K |

Yasal Uyarı

Bu içerikte yer alan bilgiler genel nitelikte olup, herhangi bir getiri garantisi veya doğrudan yatırım tavsiyesi niteliği taşımamaktadır. Yatırım kararları kişisel risk ve tercihlere göre verilmelidir. Yatırımcıların, burada yer alan bilgilere dayanarak işlem yapmadan önce kendi araştırmalarını yapmaları ve ilgili verileri doğrulamaları önemle tavsiye edilir. Burada yer alan bilgilere dayanılarak yapılan işlemlerden doğabilecek doğrudan veya dolaylı zararlardan Destek Yatırım Menkul Değerler A.Ş., bağlı kuruluşları, çalışanları ve danışmanları sorumlu tutulamaz.

Sunulan veriler güvenilirliği kabul edilen kaynaklardan elde edilmiş olmakla birlikte, bilgilerdeki doğruluk, eksiksizlik ve değişmezlik garanti edilmemektedir. Destek Yatırım adına sizinle iletişime geçen kişi veya kurumların kaynağını mutlaka doğrulayınız. Kurumumuz Telegram vb. uygulamalar veya sahte internet siteleri üzerinden hiçbir şekilde bilgi talep etmez, nakit yatırma veya çekme işlemlerine yönlendirmez. Tüm resmi bilgilere yalnızca kurumumuzun web sitesi üzerinden ulaşabilir ve doğruluğunu teyit edebilirsiniz.

Burada yer alan bilgi, yorum ve tavsiyeler yatırım danışmanlığı kapsamında değildir. Yatırım danışmanlığı hizmeti; aracı kurumlar, portföy yönetim şirketleri, yatırım ve kalkınma bankaları ile müşteri arasında imzalanacak sözleşme çerçevesinde, kişilerin risk ve getiri tercihleri dikkate alınarak kişiye özel sunulmaktadır. Bu nedenle, yalnızca burada yer alan bilgilere dayanarak yatırım kararı verilmesi beklentilerinize uygun sonuçlar doğurmayabilir. Bu içerikte yer alan bilgi ve verilerden kaynaklanabilecek doğrudan veya dolaylı zararlardan, kâr yoksunluğundan veya üçüncü kişilerin uğrayabileceği zararlardan Destek Yatırım Menkul Değerler A.Ş. hiçbir şekilde sorumlu değildir.

Gökhan Uskuay**Araştırma Direktörü**

arastirma@destekyatirim.com