

Küresel piyasalarda yeni işlem gününe girilirken fiyatlamların ana belirleyicisi jeopolitik riskler ve enflasyon beklentileri olmaya devam ediyor. ABD ile İran arasındaki ateşkes sürecine ilişkin belirsizliğin yeniden artması, Hürmüz Boğazı üzerinden enerji arzına yönelik riskleri öne çıkarırken petrol fiyatlarını yukarı taşıdı. Buna karşın teknoloji hisselerindeki güçlü momentum ve yapay zekâ teması, risk iştahını desteklemeyi sürdürüyor.

Bugün ayrıca ABD TÜFE verisi ve ABD–Çin diplomatik temaslarına ilişkin gelişmeler piyasaların yönü açısından kritik takip edilecek başlıklar arasında yer alıyor.

ABD PİYASALARI

ABD hisse senedi piyasaları haftanın ilk işlem gününde jeopolitik risklere rağmen pozitif görünümünü korudu. Özellikle teknoloji hisseleri öncülüğünde endeksler yeni zirveler test etti.

- S&P 500 endeksi gün içinde rekor seviyeleri yenileyerek pozitif bölgede kapanış gerçekleştirdi
- Nasdaq endeksi teknoloji hisselerindeki güçlü alımların etkisiyle yeni tarihi zirve kaydetti
- Dow Jones endeksi yatay–pozitif bir seyir izledi

Piyasalarda dikkat çeken ana unsur, enerji fiyatlarındaki yükselişe rağmen risk iştahının bozulmaması oldu. Nvidia ve Micron gibi yarı iletken şirketlerinde görülen güçlü performans, yapay zekâ yatırımlarına yönelik beklentilerin devam ettiğini gösterdi. Ancak petrol fiyatlarındaki yükselişin kalıcı hale gelmesi durumunda enflasyonist baskıların yeniden artabileceği ve Fed'in faiz patikasına yönelik beklentilerin değişebileceği endişesi korunuyor.

Öne çıkan gelişmeler:

- ABD–İran gerilimi nedeniyle petrol fiyatları yükseldi
- Teknoloji hisseleri endeksleri destekledi
- Bugün açıklanacak TÜFE verisi kritik olacak
- Fed'in yıl içinde faiz indirimi yerine daha sıkı duruşa yönelebileceği beklentisi fiyatlamlalarda etkili

AVRUPA PİYASALARI

Avrupa borsaları haftaya zayıf bir görünümle başladı. Enerji fiyatlarındaki yükseliş ve küresel risk algısındaki artış, Avrupa endeksleri üzerinde baskı yarattı.

- Euro Stoxx 50 vadeli endeksinde yaklaşık %1'e yakın düşüş görüldü
- Bankacılık ve sanayi hisselerinde satışlar öne çıktı
- Enerji sektörü yükselen petrol fiyatlarından kısmi destek aldı ancak genel endeksi taşıyamadı

Avrupa tarafında en önemli risk unsuru enerji maliyetleri olmaya devam ediyor. Hürmüz Boğazı kaynaklı arz endişeleri, özellikle enerji ithalatçısı Avrupa ülkelerinde enflasyonist baskıların yeniden gündeme gelmesine neden olabilir.

Ayrıca ABD–Çin görüşmelerine ilişkin düşük beklenti, küresel ticaret görünümüne dair temkinli duruşu artırıyor.

ASYA PİYASALARI

Asya-Pasifik piyasalarında karışık bir görünüm hakim oldu.

- Japonya Nikkei endeksi pozitif ayrışarak yükseliş kaydetti
- MSCI Asya-Pasifik endeksi Japonya hariç düşüş gösterdi
- Çin ve bölge genelinde teknoloji hisseleri sınırlı destek sağladı

Asya piyasalarında risk algısı daha çok ABD verileri ve küresel faiz beklentileri üzerinden şekilleniyor. Çin enflasyon verilerinin beklentileri aşması, küresel fiyatlamaya dinamikleri açısından enflasyonist riskleri yeniden gündeme getirdi. Öte yandan Trump'ın Çin ziyareti öncesinde piyasalarda temkinli beklenti sürüyor. Görüşmelerde İran ve ticaret başlıklarında somut ilerleme beklentisi düşük seviyede.

DÖVİZ PİYASALARI

Dolar endeksi, jeopolitik risklerin etkisiyle güçlenmeye devam etti. Güvenli liman talebi dolar talebini desteklerken, faizlerin uzun süre yüksek kalacağı beklentisi de doların güçlü kalmasına katkı sağladı.

- Dolar endeksi yükseliş kaydetti
- EUR/USD paritesi geri çekildi
- USD/JPY yükseliş eğilimini sürdürerek 157 seviyesinin üzerinde işlem gördü

Döviz piyasalarında ana tema, Fed'in politika patikasına ilişkin belirsizlik ve enerji fiyatlarının enflasyon üzerindeki etkisi olmaya devam ediyor.

TAHVİL PİYASALARI

ABD tahvil piyasalarında getiriler yatay–hafif yukarı eğilimli seyretti.

- 10 yıllık ABD tahvil getirisi %4.42 seviyelerinde işlem gördü
- Enflasyon beklentilerindeki yukarı yönlü riskler tahvil faizlerini destekliyor

EMTİA PİYASALARI

PETROL

Petrol fiyatları jeopolitik risklerin etkisiyle güçlü seyrini sürdürdü. ABD ile İran arasındaki ateşkesin kırılgan yapısı ve Hürmüz Boğazı'na ilişkin endişeler fiyatlamaları yukarı taşıdı.

- Brent petrol 105 dolar seviyesine doğru yükseldi
- WTI petrol 98 dolar seviyesinin üzerinde işlem gördü

Suudi Aramco CEO'sunun açıklamaları, piyasada haftalık yaklaşık 100 milyon varillik potansiyel arz kaybına işaret ederek fiyat baskısını artırdı. Uzun süreli arz kesintilerinin piyasa dengelerini 2027'ye kadar uzatabileceği değerlendiriliyor.

Özet gelişmeler:

- ABD–İran gerilimi arz riskini artırıyor
- Hürmüz Boğazı'nda ticari geçiş endişesi
- OPEC dışı arzda kırılganlık
- Enflasyon beklentilerini yukarı çeken ana unsur enerji fiyatları

ALTIN

Altın fiyatları, jeopolitik risklere rağmen güçlü dolar etkisiyle sınırlı geri çekilme gösterdi.

- Spot altın 4.700–4.720 dolar bandında dalgalandı
- Gün içinde rekor seviyelerin ardından kâr satışları görüldü

GÜMÜŞ

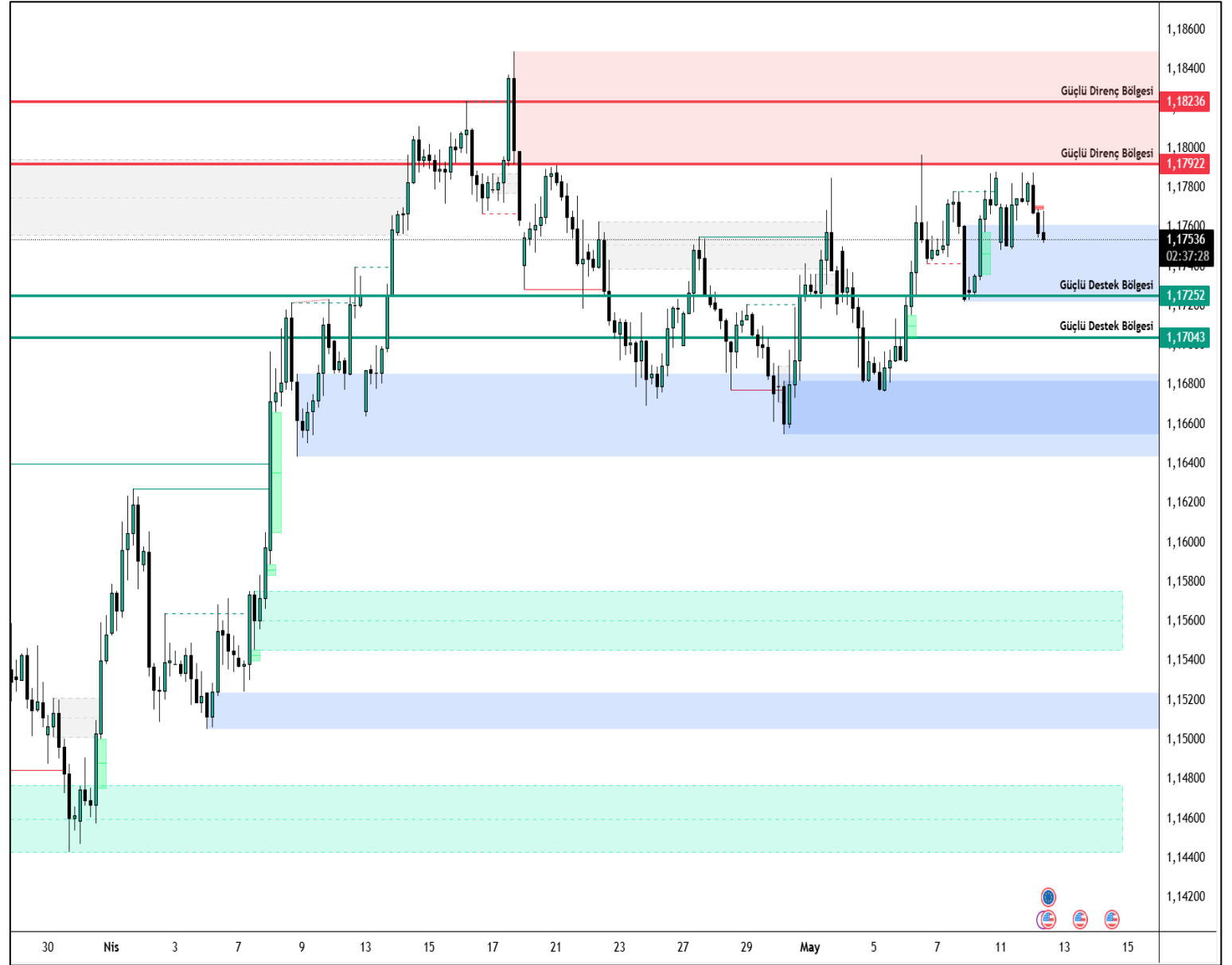
Gümüş piyasasında daha volatil bir fiyatlamaya dikkat çekti.

- Gümüş fiyatları %7'yi aşan yükselişle iki ayın zirvesini gördü
- Ardından sınırlı geri çekilme yaşandı

EUR/USD

EURUSD, ABD–İran görüşmelerine yönelik belirsizlik ve doların güçlenmesiyle birlikte baskı altında kaldı. Parite %0,20 düşüşle 1,1758 seviyesine geriledi. Piyasalarda bugün açıklanacak ABD enflasyon verisi yön açısından yakından takip ediliyor.

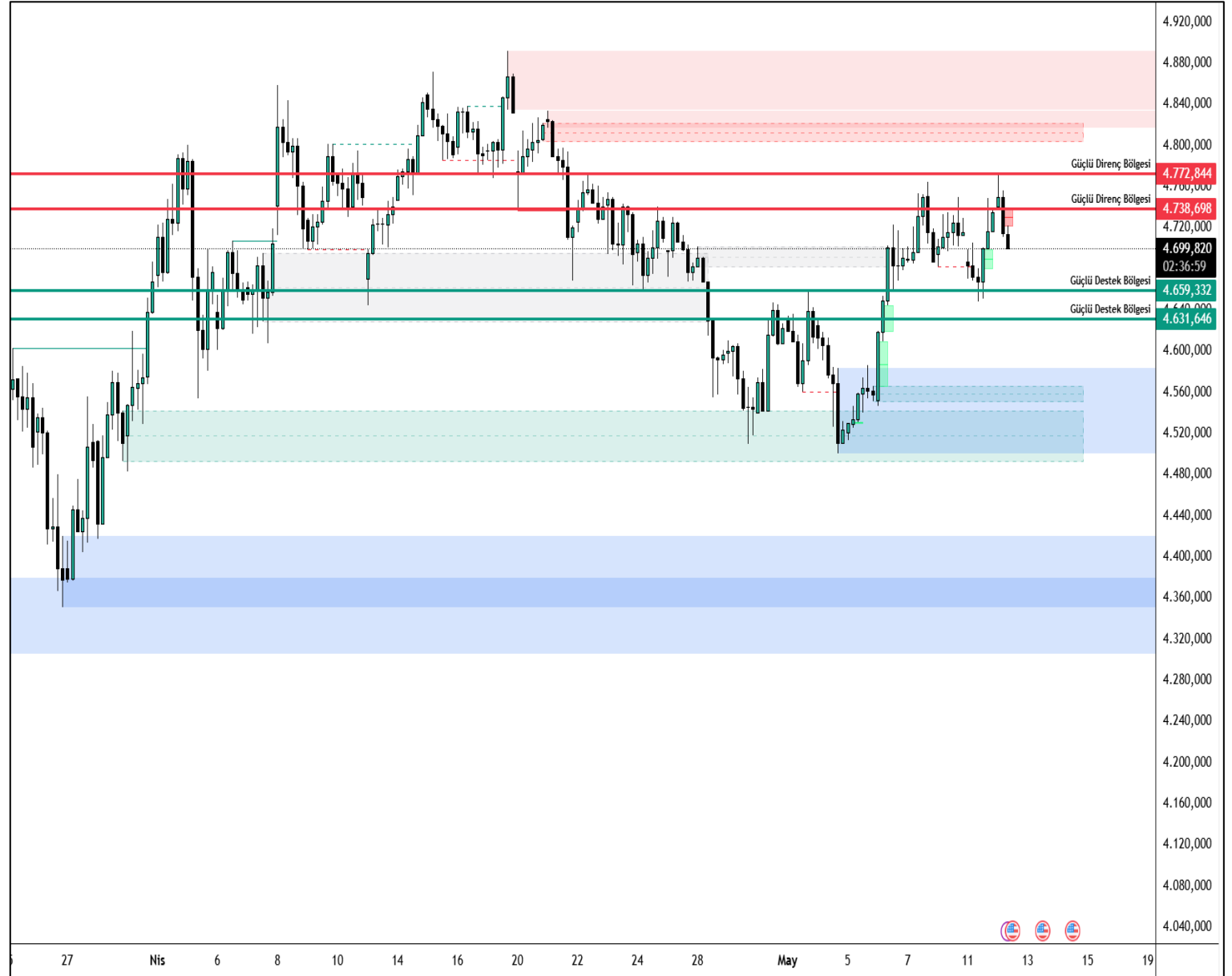
EUR/USD paritesinde yukarı yönlü hareketlerde ilk güçlü direnç seviyesi 1.1792, bunun üzerinde ise 1.1823 seviyesi takip edilmektedir. Aşağı yönlü hareketlerde ise 1.1725 ve 1.1704 seviyeleri güçlü destek bölgeleri olarak öne çıkmaktadır.



XAU/USD

Altın fiyatları, jeopolitik riskler ve ABD TÜFE verisi öncesi temkinli görünümle birlikte yatay-negatif seyretti. Spot altın %0,35 düşüştü 4.718,15 dolar/ons seviyesine geriledi. Son günlerde görülen üç haftalık zirve sonrası kâr realizasyonu öne çıktı.

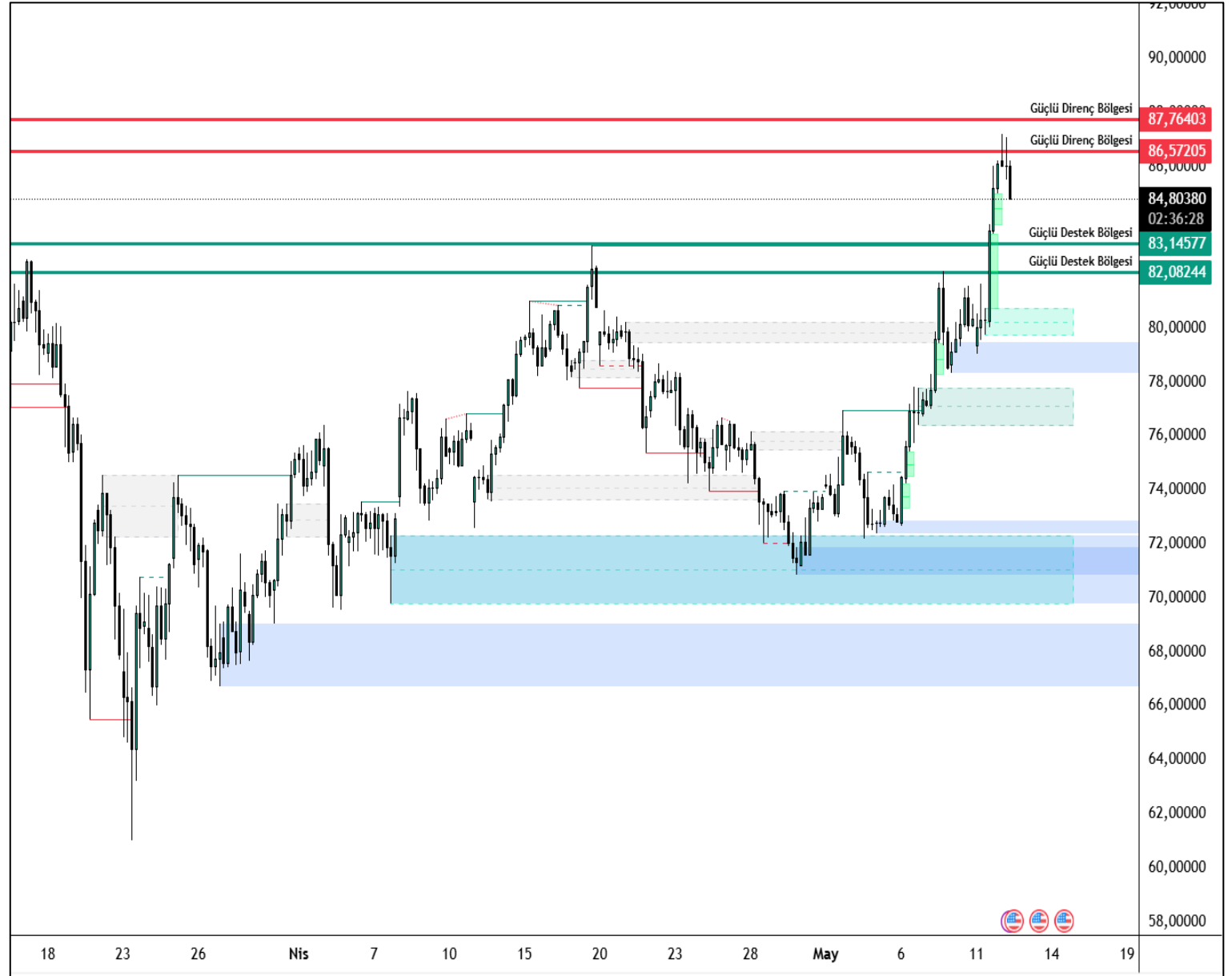
XAU/USD paritesinde yukarı yönlü hareketlerde ilk güçlü direnç seviyesi 4738, bunun üzerinde ise 4772 seviyesi takip edilmektedir. Aşağı yönlü hareketlerde ise 4659 ve 4631 seviyeleri güçlü destek bölgeleri olarak öne çıkmaktadır.



XAG/USD

Gümüş fiyatları, altına kıyasla daha pozitif ayrılarak sınırlı yükseliş kaydetti. Spot gümüş %0,40 artışla 86,39 dolar/ons seviyesine çıktı. Değerli metallerde karışık seyir devam ederken, enflasyon verisi öncesi oynaklık artabilir.

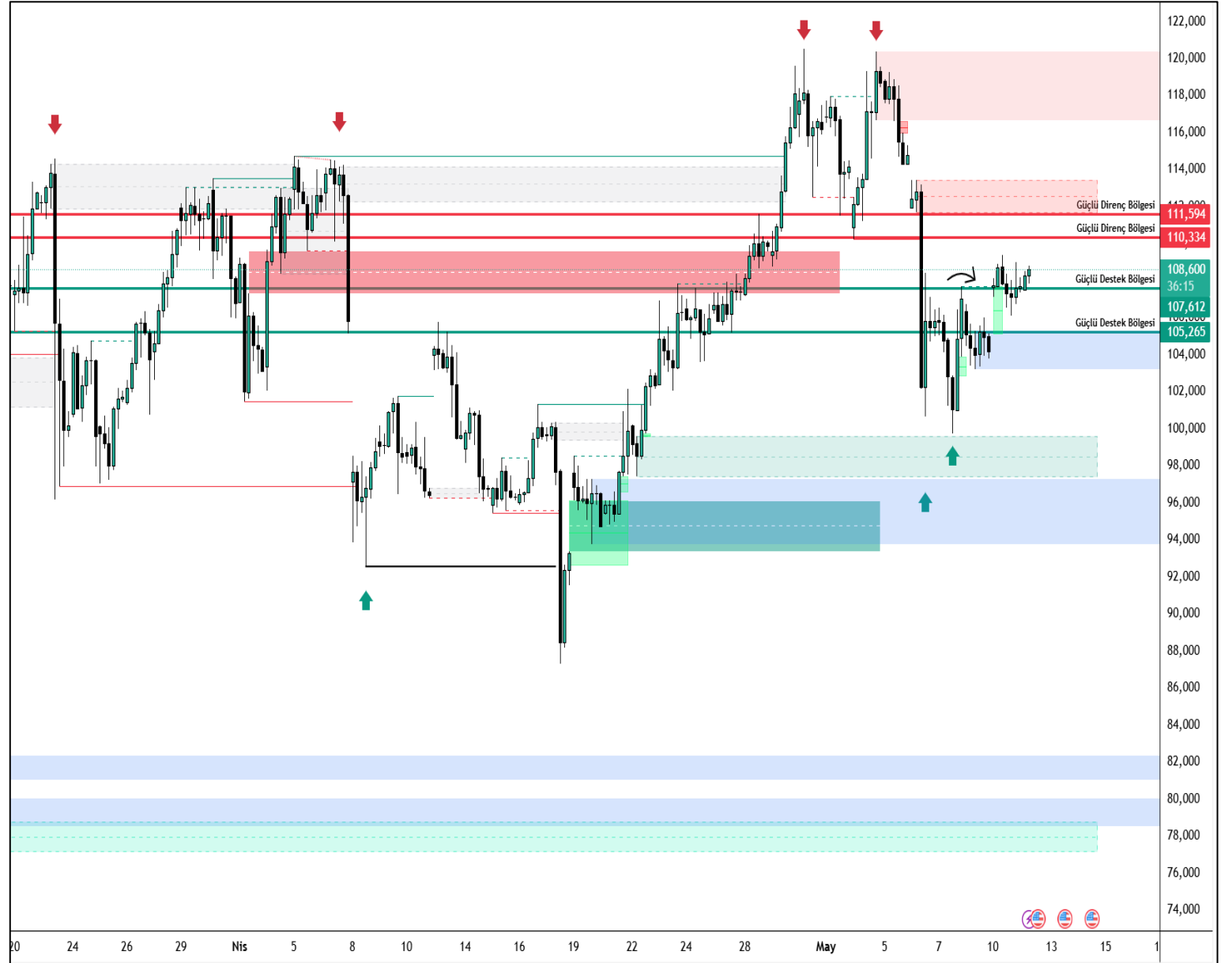
XAG/USD paritesinde yukarı yönlü hareketlerde ilk güçlü direnç seviyesi 86.57 bunun üzerinde ise 87.76 seviyesi takip edilmektedir. Aşağı yönlü hareketlerde ise 83.14 ve 82.08 seviyeleri güçlü destek bölgeleri olarak öne çıkmaktadır.



BRENT

Brent petrol, ABD-İran görüşmelerinde ilerleme sağlanamamasına yönelik beklentilerle yükseliş eğilimi gösterdi. Fiyatlar %0,60 artışla 104,84 dolar/varil seviyesine çıktı. Jeopolitik riskler ve arz endişeleri petrol tarafında destekleyici olmaya devam ediyor.

Spot Brent paritesinde yukarı yönlü hareketlerde ilk güçlü direnç seviyesi 110.33, bunun üzerinde ise 111.59 seviyesi takip edilmektedir. Aşağı yönlü hareketlerde ise 107.61 ve 105.26 seviyeleri güçlü destek bölgeleri olarak öne çıkmaktadır.



Majör	Son	Gün %	Destek 3	Destek 2	Destek 1	Direnç 1	Direnç 2	Direnç 3
EURUSD	1,1756	-0,22	1,1715	1,1732	1,1757	1,1799	1,1816	1,1841
USDTRY	45,40	0,09	45,15	45,21	45,29	45,42	45,48	45,55
EURTRY	53,41	-0,07	53,11	53,21	53,33	53,55	53,65	53,77
GBPUSD	1,3560	-0,37	1,3495	1,3535	1,3573	1,3651	1,3691	1,3729
USDJPY	157,45	0,14	156,51	156,68	156,95	157,39	157,55	157,83
Endeks	Son	Gün %	Destek 3	Destek 2	Destek 1	Direnç 1	Direnç 2	Direnç 3
NDX	29320,66	0,29	28955,87	29049,53	29185,10	29414,33	29507,99	29643,56
DJIC	49704,47	0,19	49234,29	49355,04	49529,75	49825,21	49945,96	50120,67
DAX	24350,28	0,05	24087,00	24144,67	24247,47	24407,94	24465,61	24568,41
SPX500	7393,25	-0,26	7340,76	7361,85	7387,34	7433,92	7455,01	7480,50
Emtia	Son	Gün %	Destek 3	Destek 2	Destek 1	Direnç 1	Direnç 2	Direnç 3
XAUUSD	4696,69	-0,81	4572,21	4610,24	4672,65	4773,08	4811,11	4873,52
XAGUSD	84,69	-1,65	74,25	76,67	81,39	88,53	90,95	95,66
BRENT	103,36	0,73	98,10	99,50	101,05	104,00	105,40	106,95
WTIUSD	96,25	0,69	90,11	91,72	93,66	97,21	98,83	100,76
Pariteler	Son	Gün %	Destek 3	Destek 2	Destek 1	Direnç 1	Direnç 2	Direnç 3
AUDCAD	0,9885	-0,31	0,9843	0,9860	0,9888	0,9933	0,9951	0,9979
AUDCHF	0,5630	-0,16	0,5585	0,5598	0,5618	0,5652	0,5665	0,5685
AUDJPY	113,6720	-0,28	112,3692	112,7013	113,3457	114,3222	114,6543	115,2987
AUDNZD	1,2136	-0,16	1,2066	1,2094	1,2125	1,2183	1,2211	1,2242
AUDUSD	0,7220	-0,39	0,7182	0,7200	0,7224	0,7266	0,7284	0,7308
CADCHF	0,5696	0,14	0,5656	0,5668	0,5678	0,5699	0,5710	0,5720
CADJPY	114,9975	0,04	113,7766	114,0626	114,5046	115,2326	115,5186	115,9606
CHFJPY	201,9051	-0,10	200,3737	200,7390	201,4240	202,4743	202,8396	203,5246
EURAUD	1,6284	0,17	1,6155	1,6192	1,6224	1,6293	1,6330	1,6362
EURCAD	1,6095	-0,13	1,6044	1,6060	1,6088	1,6132	1,6149	1,6177
EURCHF	0,9168	0,01	0,9123	0,9133	0,9150	0,9176	0,9186	0,9203
EURGBP	0,8669	0,15	0,8592	0,8611	0,8634	0,8675	0,8694	0,8717
EURJPY	185,1005	-0,09	183,3162	183,7056	184,4844	185,6526	186,0421	186,8209
EURNZD	1,9763	0,03	1,9671	1,9704	1,9731	1,9791	1,9825	1,9851
GBPAUD	1,8783	0,05	1,8684	1,8720	1,8746	1,8809	1,8845	1,8872
GBPCAD	1,8567	-0,26	1,8436	1,8489	1,8552	1,8669	1,8722	1,8785
GBPCHF	1,0574	-0,15	1,0514	1,0538	1,0564	1,0615	1,0639	1,0665
GBPJPY	213,5140	-0,22	210,9047	211,7003	212,8402	214,7757	215,5713	216,7112
GBPNZD	2,2796	-0,11	2,2646	2,2706	2,2764	2,2882	2,2942	2,3000
NZDCAD	0,8145	-0,15	0,8097	0,8109	0,8133	0,8170	0,8182	0,8206
NZDCHF	0,4639	-0,01	0,4598	0,4607	0,4623	0,4649	0,4658	0,4674
NZDJPY	93,6620	-0,11	92,3610	92,6445	93,2030	94,0450	94,3285	94,8870
NZDUSD	0,5949	-0,24	0,5915	0,5927	0,5945	0,5975	0,5987	0,6005
USDCAD	1,3692	0,09	1,3605	1,3627	1,3653	1,3701	1,3723	1,3749
USDCHF	0,7798	0,24	0,7735	0,7751	0,7765	0,7795	0,7811	0,7825

Zaman	Döviz	Olay	Beklenti	Önceki
11 Mayıs 2026, Pazartesi				
10:00	TRY	Türkiye Perakende Satışları (Yıllık) (Mar)		15,60%
10:00	TRY	Türkiye Perakende Satışları (Aylık) (Mar)		-0,20%
17:00	USD	Mevcut Konut Satışları (Aylık) (Nis)		-3,60%
17:00	USD	İkinci El Konut Satışları (Nis)	4,05M	3,98M
20:00	USD	3 Yıllık Tahvil İhalesi		3,90%
12 Mayıs 2026, Salı				
12:00	EUR	ZEW Ekonomik Hissiyat (May)	-20	-20,4
15:15	USD	Haftalık ADP İstihdam Değişimi - Haftalık		39,30K
15:30	USD	Çekirdek Tüketici Fiyat Endeksi (TÜFE) (Aylık) (Nis)	0,30%	0,20%
15:30	USD	Çekirdek Tüketici Fiyat Endeksi (TÜFE) (Yıllık) (Nis)		2,60%
15:30	USD	Tüketici Fiyat Endeksi (TÜFE) (Aylık) (Nis)	0,60%	0,90%
15:30	USD	Tüketici Fiyat Endeksi (TÜFE) (Yıllık) (Nis)	3,70%	3,30%
20:00	USD	10 Yıllık Tahvil İhalesi		4,28%
21:00	USD	Federal Bütçe Dengesi (Nis)	37,5B	-164,0B
23:30	USD	Amerikan Petrol Enstitüsü Haftalık Ham Petrol Stokları		-8,100M
13 Mayıs 2026, Çarşamba				
12:00	EUR	Gayri Safi Yurtiçi Hasıla (GSYİH) (çeyreklik) (1. Çeyrek)	0,10%	0,10%
12:00	EUR	Gayri Safi Yurtiçi Hasıla (GSYİH) (Yıllık) (1. Çeyrek)	0,80%	0,80%
12:00	EUR	Sanayi Üretimi (Aylık) (Mar)	0,30%	0,40%
15:30	USD	Çekirdek Üretici Fiyat Endeksi (ÜFE) (Aylık) (Nis)	0,30%	0,10%
15:30	USD	Üretici Fiyat Endeksi (ÜFE) (Aylık) (Nis)	0,50%	0,50%
17:30	USD	Enerji Bilgisi İdaresi Ham Petrol Stokları		-2,313M
17:30	USD	Cushing, Oklahoma Ham Petrol Stokları		-0,648M
20:00	USD	30 Yıllık Tahvil İhalesi		4,88%
14 Mayıs 2026, Perşembe				
10:30	TRY	TCMB Enflasyon Raporu		
15:30	USD	Devam Eden İşsizlik Sigortası Başvuruları		1.766K
15:30	USD	Çekirdek Perakende Satışlar (Aylık) (Nis)	0,60%	1,90%
15:30	USD	İhracat Fiyat Endeksi (Aylık) (Nis)		1,60%
15:30	USD	İthalat Fiyat Endeksi (Aylık) (Nis)	1,00%	0,80%
15:30	USD	İşsizlik Haklarından Yararlanma Başvuruları	206K	200K
15:30	USD	Perakende Denetimi (Aylık) (Nis)		0,70%
15:30	USD	Perakende Satışlar (Aylık) (Nis)	0,60%	1,70%
17:00	USD	İşletme Stokları (Aylık) (Mar)	0,30%	0,40%
17:00	USD	Otomotiv Hariç Perakende Stokları (Mar)	0,50%	0,50%
23:30	USD	Fed Bilançosu		6.710B
15 Mayıs 2026, Cuma				
11:00	TRY	Bütçe Dengesi (Nis)		-229,90B
15:30	USD	New York Empire State İmalat Endeksi (May)	7,3	11
16:15	USD	Sanayi Üretimi (Aylık) (Nis)	0,20%	-0,50%
16:15	USD	Sanayi Üretimi (Yıllık) (Nis)		0,74%
20:00	USD	Baker Hughes Sondaj Kuyusu Sayısı		410
20:00	USD	ABD Baker Hughes Toplam Sondaj Kuyusu Sayısı		548
22:30	USD	Emtia Vadeli İşlem Sözleşmeleri Ticareti Komisyonu (CFTC) Ham petrol spekülative net pozisyonlar		178,8K
22:30	USD	Emtia Vadeli İşlem Sözleşmeleri Ticareti Komisyonu (CFTC) Altın spekülative net pozisyonlar		163,3K
22:30	USD	CFTC NASDAQ 100 spekülative net pozisyonlar		1,2K
22:30	USD	Emtia Vadeli İşlem Sözleşmeleri Ticareti Komisyonu (CFTC) S&P 500 spekülative net pozisyonlar		-103,9K
22:30	EUR	Emtia Vadeli İşlem Sözleşmeleri Ticareti Komisyonu (CFTC) Euro spekülative net pozisyonlar		32,2K

Yasal Uyarı

Bu içerikte yer alan bilgiler genel nitelikte olup, herhangi bir getiri garantisi veya doğrudan yatırım tavsiyesi niteliği taşımamaktadır. Yatırım kararları kişisel risk ve tercihlere göre verilmelidir. Yatırımcıların, burada yer alan bilgilere dayanarak işlem yapmadan önce kendi araştırmalarını yapmaları ve ilgili verileri doğrulamaları önemle tavsiye edilir. Burada yer alan bilgilere dayanılarak yapılan işlemlerden doğabilecek doğrudan veya dolaylı zararlardan Destek Yatırım Menkul Değerler A.Ş., bağlı kuruluşları, çalışanları ve danışmanları sorumlu tutulamaz.

Sunulan veriler güvenilirliği kabul edilen kaynaklardan elde edilmiş olmakla birlikte, bilgilerdeki doğruluk, eksiksizlik ve değişmezlik garanti edilmemektedir. Destek Yatırım adına sizinle iletişime geçen kişi veya kurumların kaynağını mutlaka doğrulayınız. Kurumumuz Telegram vb. uygulamalar veya sahte internet siteleri üzerinden hiçbir şekilde bilgi talep etmez, nakit yatırma veya çekme işlemlerine yönlendirmez. Tüm resmi bilgilere yalnızca kurumumuzun web sitesi üzerinden ulaşabilir ve doğruluğunu teyit edebilirsiniz.

Burada yer alan bilgi, yorum ve tavsiyeler yatırım danışmanlığı kapsamında değildir. Yatırım danışmanlığı hizmeti; aracı kurumlar, portföy yönetim şirketleri, yatırım ve kalkınma bankaları ile müşteri arasında imzalanacak sözleşme çerçevesinde, kişilerin risk ve getiri tercihleri dikkate alınarak kişiye özel sunulmaktadır. Bu nedenle, yalnızca burada yer alan bilgilere dayanarak yatırım kararı verilmesi beklentilerinize uygun sonuçlar doğurmayabilir. Bu içerikte yer alan bilgi ve verilerden kaynaklanabilecek doğrudan veya dolaylı zararlardan, kâr yoksunluğundan veya üçüncü kişilerin uğrayabileceği zararlardan Destek Yatırım Menkul Değerler A.Ş. hiçbir şekilde sorumlu değildir.

Gökhan Uskuay

Araştırma Direktörü

arastirma@destekyatirim.com