

KÜRESEL GÖRÜNÜM VE MAKRO GELİŞMELER

Küresel piyasalarda risk iştahı, teknoloji hisselerindeki güçlü momentum ve jeopolitik gündemin etkisiyle dengeli seyrini sürdürüyor. ABD Başkanı Donald Trump ile Çin Devlet Başkanı Xi Jinping arasında gerçekleşen görüşmeler, günün en kritik başlığı olarak öne çıkıyor. Görüşmelerde ticaret ilişkileri, Orta Doğu'daki çatışmalar ve Tayvan başlığı gibi stratejik konuların ele alınması bekleniyor. ABD tarafında açıklanan üretici fiyat endeksi verisi, enflasyon baskılarının yeniden hızlandığına işaret etti.

Veri, maliyet kaynaklı enflasyonun özellikle enerji ve ticaret kanalı üzerinden güç kazandığını gösterdi. Bu durum, ABD Merkez Bankası'nın faiz indirim beklentilerini zayıflatırken, daha sıkı para politikası ihtimalini gündemde tutuyor. Jeopolitik tarafta İran kaynaklı gerilimlerin sürmesi, enerji fiyatlarını desteklemeye devam ediyor. Hürmüz Boğazı üzerinden gerçekleşen petrol akışındaki azalma, küresel arz tarafında kırılganlığı artırıyor.

Teknoloji hisseleri ise güçlü bilanço etkisi ve yapay zekâ yatırımlarına yönelik uzun vadeli beklentiler ile küresel risk iştahının ana taşıyıcısı olmaya devam ediyor.

ABD PİYASALARI VE ENDEKSLER

ABD hisse senedi piyasalarında teknoloji hisseleri öncülüğünde yükseliş eğilimi devam ediyor. S&P 500 ve Nasdaq endeksleri, yeni tarihi zirve seviyelerini test ederek güçlü görünümünü korudu. Teknoloji hisseleri, özellikle yarı iletken ve yapay zekâ odaklı şirketlerin katkısıyla endeksleri yukarı taşıdı. Nvidia, Micron Technology, Apple, Alphabet ve Tesla hisselerinde görülen alımlar piyasadaki ana itici güç oldu.

Cisco Systems, güçlü finansal sonuçlarının ardından işlem sonrası piyasada sert yükseliş kaydederken, bazı sağlık ve tüketim odaklı şirketlerde zayıf görünüm dikkat çekti.

Makro tarafta yüksek enflasyon verileri, Fed'in faiz indirim sürecini erteleyebileceği beklentisini güçlendirdi. Buna rağmen teknoloji hisselerindeki momentum, endekslerde yukarı yönlü eğilimi desteklemeye devam ediyor.

ABD ENDEKSLERİ VE VARLIK DEĞİŞİMLERİ

- S&P 500 endeksi yüzde 0,58 yükselişle günü tamamladı
- Nasdaq endeksi yüzde 1,20 artış kaydetti
- Dow Jones endeksi yüzde 0,14 düşüş gösterdi
- ABD vadeli endeksleri sınırlı pozitif seyir izliyor

AVRUPA PİYASALARI

Avrupa hisse senedi vadeli işlemleri, küresel risk iştahındaki iyileşmenin etkisiyle pozitif açılış sinyali veriyor. ABD teknoloji rallisinin küresel yansıması Avrupa endekslerinde de alım yönlü beklentileri artırıyor. Bölge piyasalarında yatırımcılar, ABD enflasyon verilerinin Avrupa Merkez Bankası politikası üzerindeki dolaylı etkilerini takip ediyor. Enerji fiyatlarındaki yüksek seyrin Avrupa şirket karlılıkları üzerinde baskı oluşturabileceği endişesi ise gündemde kalmaya devam ediyor.

Sanayi ve ihracat ağırlıklı sektörlerde sınırlı toparlanma görülürken, enerji maliyetlerine duyarlı sektörlerde temkinli görünüm korunuyor.

AVRUPA PİYASALARI DEĞİŞİMLERİ

- Avrupa vadeli endeksleri pozitif açılış eğiliminde
- Risk iştahı teknoloji hisseleri kaynaklı destek buluyor
- Enerji maliyetleri kaynaklı baskı devam ediyor

ASYA PİYASALARI

Asya piyasaları, yapay zekâ sektöründeki güçlü şirket performanslarının etkisiyle genel olarak pozitif bir görünüm sergiliyor. Yatırımcıların odağında Trump ile Xi görüşmeleri bulunurken, bölge endeksleri teknoloji hisseleri öncülüğünde yükseldi.

Güney Kore’de SK Hynix hissesi, güçlü yükseliş trendini sürdürerek şirketi trilyon dolar piyasa değerine yaklaşan seviyeye taşıdı. Yarı iletken sektöründeki güçlü talep, bölge borsalarındaki ana itici güç olmaya devam ediyor.

Çin piyasalarında ise CSI 300 endeksi gün içinde güçlü seviyeleri test etmesinin ardından kar realizasyonlarıyla geri çekildi. Japonya ve Güney Kore endeksleri pozitif ayrışma gösterdi.

ASYA PİYASALARI DEĞİŞİMLERİ

- MSCI Asya Pasifik endeksi yüzde 0,50 yükseldi
- Nikkei endeksi yüzde 0,11 artış gösterdi
- KOSPI endeksi yüzde 0,93 yükseldi
- CSI 300 endeksi gün içi zirve sonrası geri çekildi
- SK Hynix hisseleri yıl başından bu yana yüzde 200 üzerinde yükseldi

EMTİALAR, DÖVİZ VE TAHVİLLER

Enerji piyasalarında jeopolitik risklerin etkisiyle yukarı yönlü eğilim sürüyor. Brent petrol, arz endişeleri ve Orta Doğu kaynaklı gelişmelerin etkisiyle yüksek seviyelerini koruyor. ABD ham petrolü de benzer şekilde güçlü seyrini sürdürüyor.

Altın fiyatları, enflasyon baskılarının artmasına rağmen faiz beklentilerinin yüksek kalması nedeniyle yatay ve dalgalı bir görünüm sergiliyor. Gümüş tarafında ise daha zayıf bir performans dikkat çekiyor.

Döviz piyasasında dolar endeksi sınırlı hareket ederken, dolar yen karşısında güçlü seviyelerini koruyor. Yuan, Trump Xi görüşmesi öncesinde üç yılın zirvesine çıktı. Euro dolar paritesi ise yatay pozitif seyrediyor.

Tahvil piyasalarında ABD on yıllık tahvil getirisi yüzde 4,46 seviyesine yakın seyrederek yüksek enflasyon beklentilerini yansıtmayı sürdürüyor.

EMTİALAR VE FİYAT DEĞİŞİMLERİ

- Brent petrol 106,03 dolar seviyesinde yüzde 0,38 yükseldi
- ABD ham petrolü 101,49 dolar seviyesinde yüzde 0,47 yükseldi
- Altın ons fiyatı 4.706 dolar seviyesinde yüzde 0,38 yükseldi
- Gümüş ons fiyatı yüzde 0,90 düşüş gösterdi

DÖVİZ VE TAHVİL DEĞİŞİMLERİ

- Dolar endeksi yatay seyir izledi
- Dolar yen karşısında sınırlı yükseldi
- Euro dolar paritesi hafif yükseldi
- ABD on yıllık tahvil getirisi yüzde 4,46 seviyesinde
- ABD iki yıllık tahvil getirisi yüzde 3,97 seviyesinde

EUR/USD

Euro/dolar paritesi sınırlı yükseliş eğilimi göstererek 1.1714 seviyesine doğru hareket etti. Doların tahvil getirilerindeki yüksek seyirle destek bulmasına rağmen paritede yatay-pozitif görünüm korunuyor. Fed'e ilişkin faiz beklentileri ve ABD enflasyon verileri yön belirleyici olmaya devam ediyor.

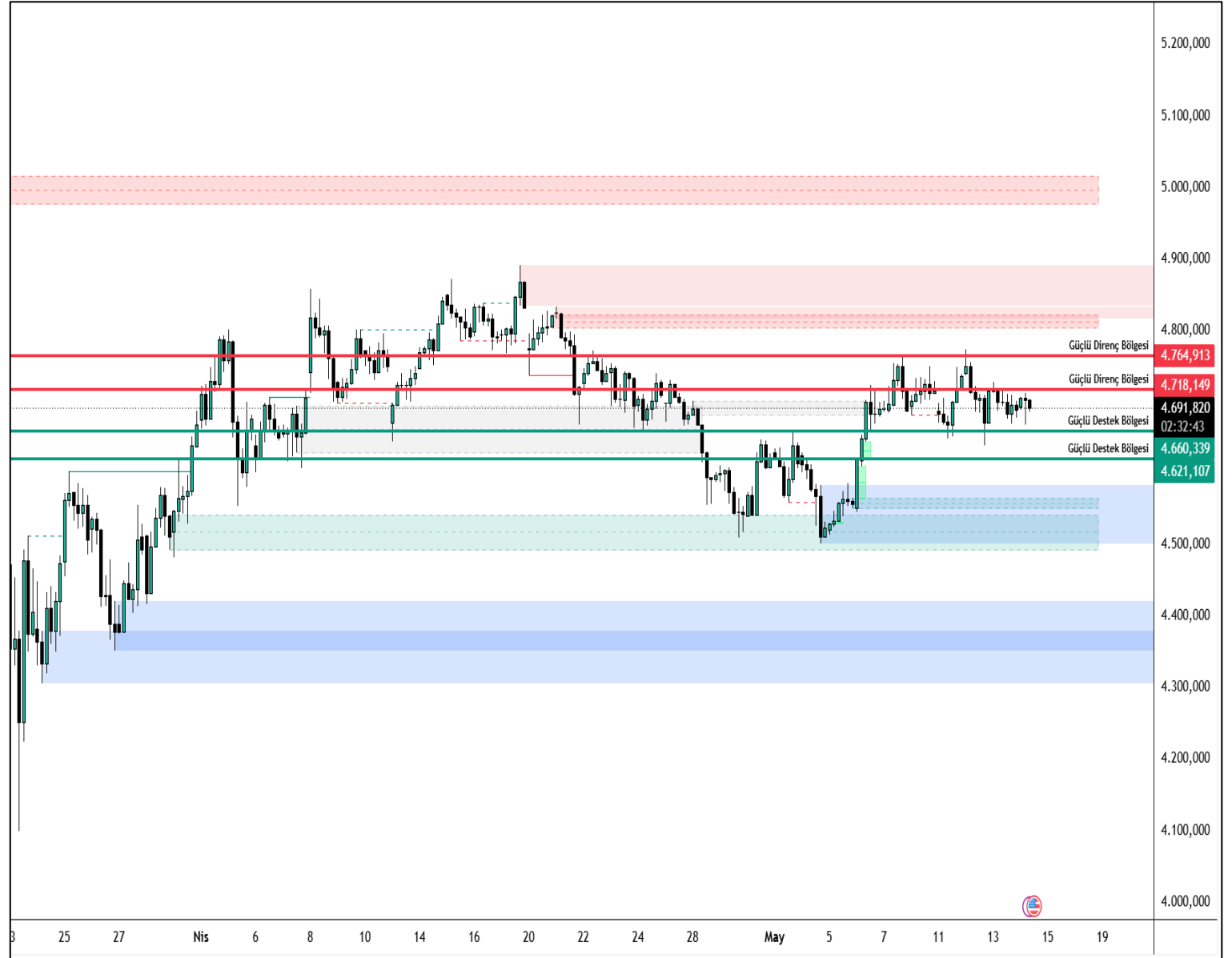
EUR/USD paritesinde yukarı yönlü hareketlerde ilk güçlü direnç seviyesi 1.1742, bunun üzerinde ise 1.1722 seviyesi takip edilmektedir. Aşağı yönlü hareketlerde ise 1.1704 ve 1.1675 seviyeleri güçlü destek bölgeleri olarak öne çıkmaktadır.



XAU/USD

Altın fiyatları jeopolitik riskler ve ABD enflasyon verilerinin etkisiyle yatay bir seyir izliyor. Spot altın 4.706 dolar seviyesinde işlem görürken, yüksek faiz beklentileri güvenli liman talebini dengelemeye devam ediyor. Piyasa odağında Trump–Xi görüşmesi ve İran kaynaklı gelişmeler bulunuyor.

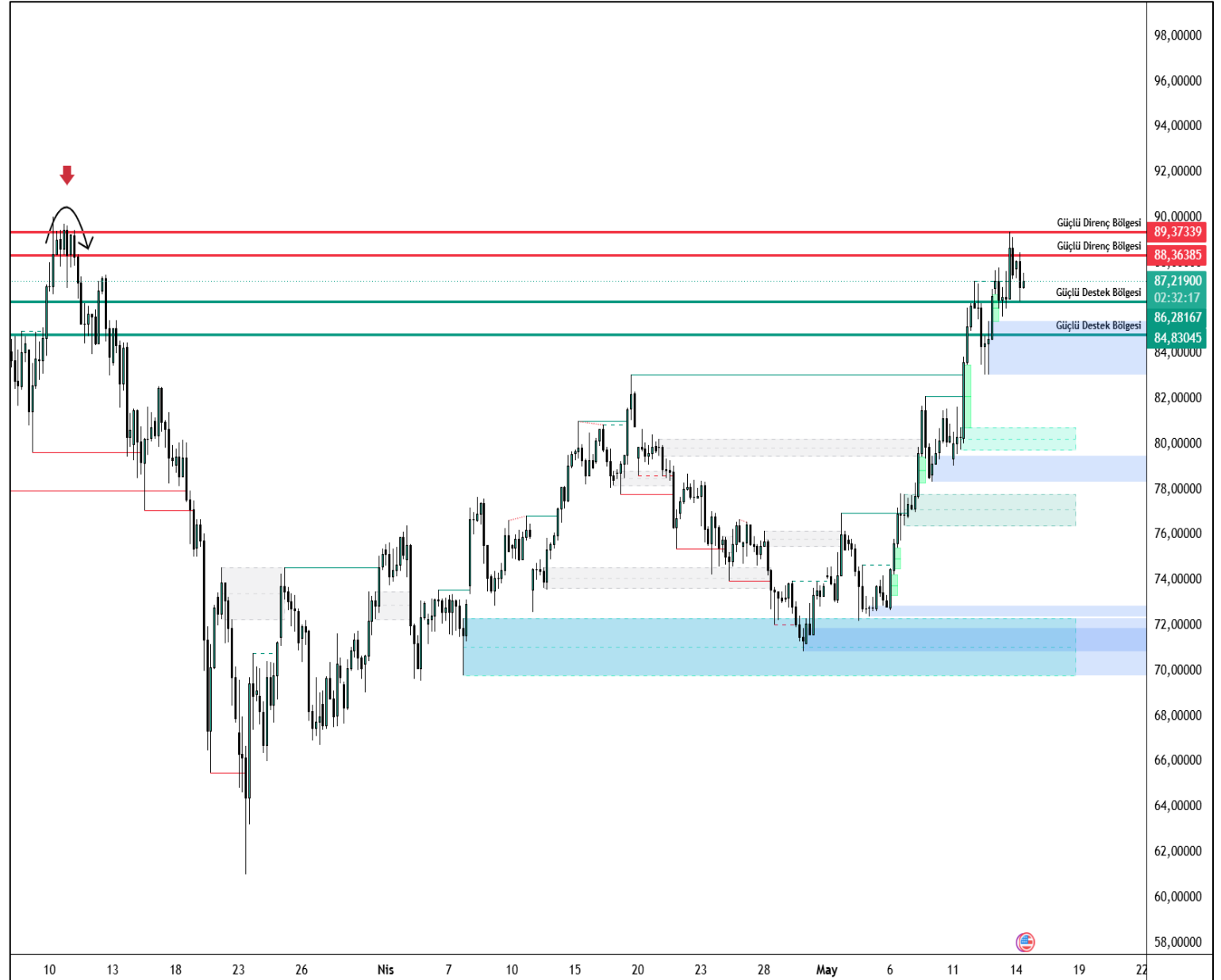
XAU/USD paritesinde yukarı yönlü hareketlerde ilk güçlü direnç seviyesi 4718, bunun üzerinde ise 4764 seviyesi takip edilmektedir. Aşağı yönlü hareketlerde ise 4660 ve 4621 seviyeleri güçlü destek bölgeleri olarak öne çıkmaktadır.



XAG/USD

Gümüş fiyatları altına kıyasla daha zayıf bir performans sergileyerek düşüş kaydetti. Spot gümüş 87.18 dolar seviyesine gerilerken, risk iştahındaki dalgalanma ve faiz baskısı değerli metal üzerinde baskı oluşturuyor. Kısa vadede yön, dolar ve tahvil getirilerinin seyrine bağlı kalmayı sürdürüyor.

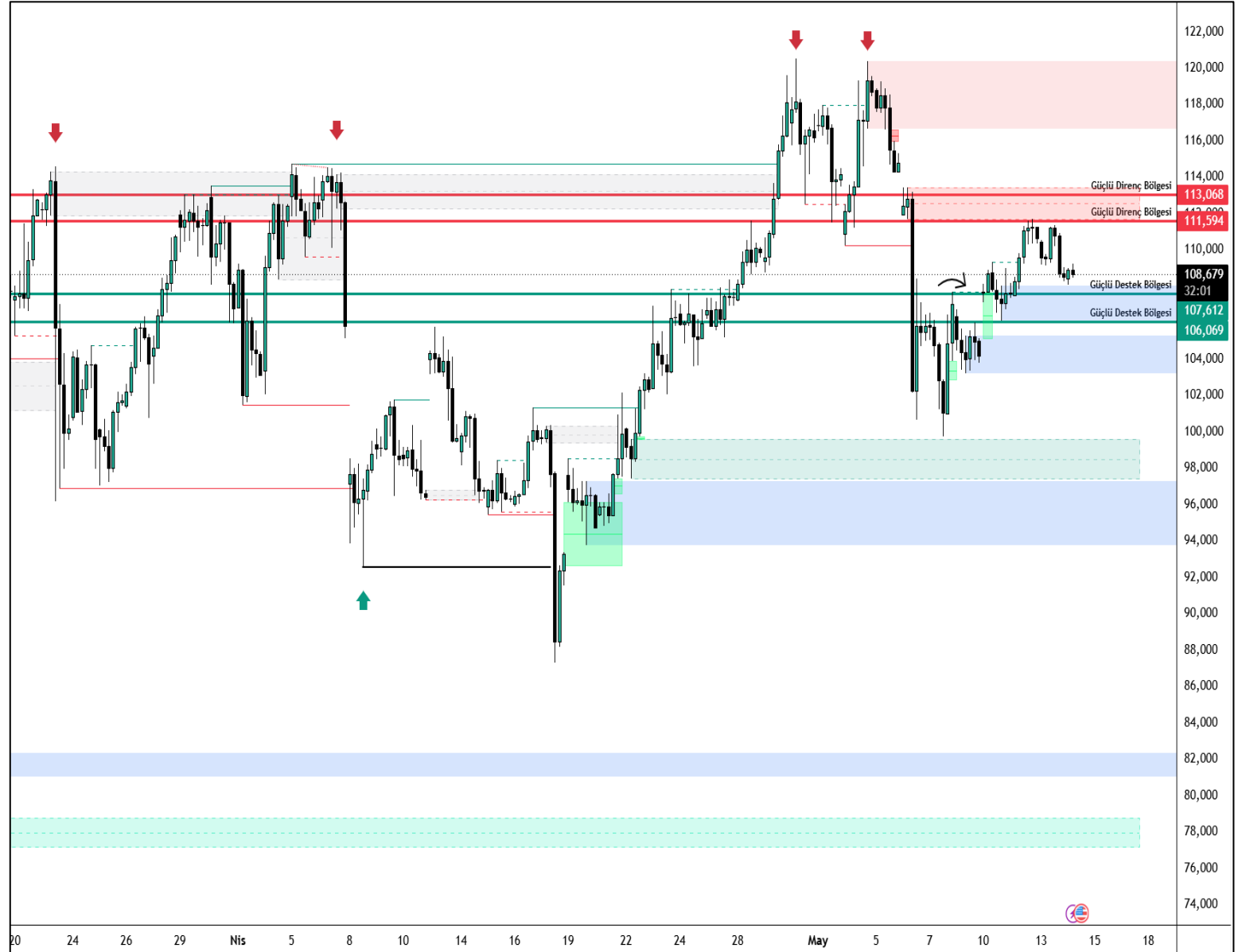
XAG/USD paritesinde yukarı yönlü hareketlerde ilk güçlü direnç seviyesi 88.36 bunun üzerinde ise 89.37 seviyesi takip edilmektedir. Aşağı yönlü hareketlerde ise 86.28 ve 84.83 seviyeleri güçlü destek bölgeleri olarak öne çıkmaktadır.



BRENT

Brent petrol fiyatları jeopolitik risklerin etkisiyle yükseliş eğilimini koruyor. Fiyatlar 106 dolar seviyesine yaklaşırken, İran kaynaklı arz endişeleri ve Hürmüz Boğazı'ndaki riskler piyasayı destekliyor. Trump–Xi görüşmesinden çıkacak mesajlar petrol fiyatlamasında belirleyici olmaya devam ediyor.

Spot Brent paritesinde yukarı yönlü hareketlerde ilk güçlü direnç seviyesi 111.59, bunun üzerinde ise 113.06 seviyesi takip edilmektedir. Aşağı yönlü hareketlerde ise 107.61 ve 106.06 seviyeleri güçlü destek bölgeleri olarak öne çıkmaktadır.



Majör	Son	Gün %	Destek 3	Destek 2	Destek 1	Direnç 1	Direnç 2	Direnç 3
EURUSD	1,1713	0,02	1,1641	1,1668	1,1690	1,1738	1,1765	1,1786
USDTRY	45,43	0,04	45,31	45,34	45,38	45,45	45,49	45,52
EURTRY	53,35	0,31	52,83	52,98	53,08	53,34	53,48	53,59
GBPUSD	1,3522	-0,01	1,3422	1,3454	1,3488	1,3554	1,3586	1,3621
USDJPY	157,87	-0,01	157,25	157,39	157,64	158,03	158,17	158,42
Endeks	Son	Gün %	Destek 3	Destek 2	Destek 1	Direnç 1	Direnç 2	Direnç 3
NDX	29366,94	1,04	28589,20	28778,87	29072,91	29556,62	29746,29	30040,33
DJIC	49693,20	-0,14	49216,99	49333,99	49513,60	49810,21	49927,21	50106,82
DAX	24136,81	0,76	23793,75	23898,10	24017,46	24241,17	24345,52	24464,88
SPX500	7464,66	0,27	7322,89	7352,64	7399,71	7476,52	7506,28	7553,34
Emtia	Son	Gün %	Destek 3	Destek 2	Destek 1	Direnç 1	Direnç 2	Direnç 3
XAUUSD	4694,43	0,12	4605,96	4637,75	4663,36	4720,76	4752,56	4778,16
XAGUSD	87,26	-0,27	81,93	83,79	85,64	89,35	91,22	93,07
BRENT	103,22	0,08	99,34	101,20	102,17	104,99	106,84	107,81
WTIUSD	96,85	0,03	93,38	95,06	95,94	98,50	100,18	101,06
Pariteler	Son	Gün %	Destek 3	Destek 2	Destek 1	Direnç 1	Direnç 2	Direnç 3
AUDCAD	0,9950	0,02	0,9856	0,9879	0,9913	0,9971	0,9993	1,0028
AUDCHF	0,5675	0,02	0,5603	0,5624	0,5649	0,5694	0,5714	0,5739
AUDJPY	114,6180	0,02	113,4467	113,7353	114,1627	114,8787	115,1673	115,5947
AUDNZD	1,2227	0,01	1,2067	1,2105	1,2166	1,2264	1,2301	1,2362
AUDUSD	0,7260	0,03	0,7194	0,7213	0,7235	0,7276	0,7294	0,7317
CADCHF	0,5704	-0,03	0,5671	0,5683	0,5694	0,5717	0,5729	0,5741
CADJPY	115,2040	0,03	114,7097	114,8498	115,0097	115,3097	115,4498	115,6096
CHFJPY	201,9698	0,03	200,5508	200,9246	201,4120	202,2733	202,6472	203,1346
EURAUD	1,6133	-0,02	1,5975	1,6043	1,6090	1,6204	1,6272	1,6319
EURCAD	1,6051	-0,01	1,5956	1,5989	1,6020	1,6085	1,6118	1,6150
EURCHF	0,9156	-0,05	0,9128	0,9139	0,9150	0,9171	0,9181	0,9192
EURGBP	0,8662	0,01	0,8620	0,8634	0,8648	0,8676	0,8690	0,8704
EURJPY	184,9175	-0,01	183,8475	184,1530	184,5465	185,2455	185,5510	185,9445
EURNZD	1,9726	-0,03	1,9594	1,9637	1,9685	1,9775	1,9818	1,9866
GBPAUD	1,8625	-0,04	1,8469	1,8536	1,8584	1,8700	1,8767	1,8816
GBPCAD	1,8528	-0,04	1,8396	1,8433	1,8485	1,8573	1,8611	1,8662
GBPCHF	1,0569	-0,05	1,0518	1,0534	1,0554	1,0589	1,0605	1,0625
GBPJPY	213,4680	-0,02	212,2408	212,5697	213,0448	213,8488	214,1777	214,6528
GBPNZD	2,2772	-0,06	2,2596	2,2647	2,2716	2,2835	2,2886	2,2955
NZDCAD	0,8137	0,01	0,8052	0,8081	0,8109	0,8165	0,8194	0,8222
NZDCHF	0,4641	0,05	0,4604	0,4618	0,4628	0,4652	0,4666	0,4676
NZDJPY	93,7405	0,06	92,7713	93,1007	93,3913	94,0113	94,3407	94,6313
NZDUSD	0,5938	0,02	0,5870	0,5895	0,5916	0,5962	0,5987	0,6008
USDCAD	1,3705	-0,01	1,3653	1,3669	1,3688	1,3722	1,3738	1,3757
USDCHF	0,7817	-0,01	0,7769	0,7784	0,7801	0,7833	0,7848	0,7865

Zaman	Döviz	Olay	Beklenti	Önceki
11 Mayıs 2026, Pazartesi				
10:00	TRY	Türkiye Perakende Satışları (Yıllık) (Mar)		15,60%
10:00	TRY	Türkiye Perakende Satışları (Aylık) (Mar)		-0,20%
17:00	USD	Mevcut Konut Satışları (Aylık) (Nis)		-3,60%
17:00	USD	İkinci El Konut Satışları (Nis)	4,05M	3,98M
20:00	USD	3 Yıllık Tahvil İhalesi		3,90%
12 Mayıs 2026, Salı				
12:00	EUR	ZEW Ekonomik Hissiyat (May)	-20	-20,4
15:15	USD	Haftalık ADP İstihdam Değişimi - Haftalık		39,30K
15:30	USD	Çekirdek Tüketici Fiyat Endeksi (TÜFE) (Aylık) (Nis)	0,30%	0,20%
15:30	USD	Çekirdek Tüketici Fiyat Endeksi (TÜFE) (Yıllık) (Nis)		2,60%
15:30	USD	Tüketici Fiyat Endeksi (TÜFE) (Aylık) (Nis)	0,60%	0,90%
15:30	USD	Tüketici Fiyat Endeksi (TÜFE) (Yıllık) (Nis)	3,70%	3,30%
20:00	USD	10 Yıllık Tahvil İhalesi		4,28%
21:00	USD	Federal Bütçe Dengesi (Nis)	37,5B	-164,0B
23:30	USD	Amerikan Petrol Enstitüsü Haftalık Ham Petrol Stokları		-8,100M
13 Mayıs 2026, Çarşamba				
12:00	EUR	Gayri Safi Yurtiçi Hasıla (GSYİH) (çeyreklik) (1. Çeyrek)	0,10%	0,10%
12:00	EUR	Gayri Safi Yurtiçi Hasıla (GSYİH) (Yıllık) (1. Çeyrek)	0,80%	0,80%
12:00	EUR	Sanayi Üretimi (Aylık) (Mar)	0,30%	0,40%
15:30	USD	Çekirdek Üretici Fiyat Endeksi (ÜFE) (Aylık) (Nis)	0,30%	0,10%
15:30	USD	Üretici Fiyat Endeksi (ÜFE) (Aylık) (Nis)	0,50%	0,50%
17:30	USD	Enerji Bilgisi İdaresi Ham Petrol Stokları		-2,313M
17:30	USD	Cushing, Oklahoma Ham Petrol Stokları		-0,648M
20:00	USD	30 Yıllık Tahvil İhalesi		4,88%
14 Mayıs 2026, Perşembe				
10:30	TRY	TCMB Enflasyon Raporu		
15:30	USD	Devam Eden İşsizlik Sigortası Başvuruları		1.766K
15:30	USD	Çekirdek Perakende Satışlar (Aylık) (Nis)	0,60%	1,90%
15:30	USD	İhracat Fiyat Endeksi (Aylık) (Nis)		1,60%
15:30	USD	İthalat Fiyat Endeksi (Aylık) (Nis)	1,00%	0,80%
15:30	USD	İşsizlik Haklarından Yararlanma Başvuruları	206K	200K
15:30	USD	Perakende Denetimi (Aylık) (Nis)		0,70%
15:30	USD	Perakende Satışlar (Aylık) (Nis)	0,60%	1,70%
17:00	USD	İşletme Stokları (Aylık) (Mar)	0,30%	0,40%
17:00	USD	Otomotiv Hariç Perakende Stokları (Mar)	0,50%	0,50%
23:30	USD	Fed Bilançosu		6.710B
15 Mayıs 2026, Cuma				
11:00	TRY	Bütçe Dengesi (Nis)		-229,90B
15:30	USD	New York Empire State İmalat Endeksi (May)	7,3	11
16:15	USD	Sanayi Üretimi (Aylık) (Nis)	0,20%	-0,50%
16:15	USD	Sanayi Üretimi (Yıllık) (Nis)		0,74%
20:00	USD	Baker Hughes Sondaj Kuyusu Sayısı		410
20:00	USD	ABD Baker Hughes Toplam Sondaj Kuyusu Sayısı		548
22:30	USD	Emtia Vadeli İşlem Sözleşmeleri Ticareti Komisyonu (CFTC) Ham petrol spekülative net pozisyonlar		178,8K
22:30	USD	Emtia Vadeli İşlem Sözleşmeleri Ticareti Komisyonu (CFTC) Altın spekülative net pozisyonlar		163,3K
22:30	USD	CFTC NASDAQ 100 spekülative net pozisyonlar		1,2K
22:30	USD	Emtia Vadeli İşlem Sözleşmeleri Ticareti Komisyonu (CFTC) S&P 500 spekülative net pozisyonlar		-103,9K
22:30	EUR	Emtia Vadeli İşlem Sözleşmeleri Ticareti Komisyonu (CFTC) Euro spekülative net pozisyonlar		32,2K

Yasal Uyarı

Bu içerikte yer alan bilgiler genel nitelikte olup, herhangi bir getiri garantisi veya doğrudan yatırım tavsiyesi niteliği taşımamaktadır. Yatırım kararları kişisel risk ve tercihlere göre verilmelidir. Yatırımcıların, burada yer alan bilgilere dayanarak işlem yapmadan önce kendi araştırmalarını yapmaları ve ilgili verileri doğrulamaları önemle tavsiye edilir. Burada yer alan bilgilere dayanılarak yapılan işlemlerden doğabilecek doğrudan veya dolaylı zararlardan Destek Yatırım Menkul Değerler A.Ş., bağlı kuruluşları, çalışanları ve danışmanları sorumlu tutulamaz.

Sunulan veriler güvenilirliği kabul edilen kaynaklardan elde edilmiş olmakla birlikte, bilgilerdeki doğruluk, eksiksizlik ve değişmezlik garanti edilmemektedir. Destek Yatırım adına sizinle iletişime geçen kişi veya kurumların kaynağını mutlaka doğrulayınız. Kurumumuz Telegram vb. uygulamalar veya sahte internet siteleri üzerinden hiçbir şekilde bilgi talep etmez, nakit yatırma veya çekme işlemlerine yönlendirmez. Tüm resmi bilgilere yalnızca kurumumuzun web sitesi üzerinden ulaşabilir ve doğruluğunu teyit edebilirsiniz.

Burada yer alan bilgi, yorum ve tavsiyeler yatırım danışmanlığı kapsamında değildir. Yatırım danışmanlığı hizmeti; aracı kurumlar, portföy yönetim şirketleri, yatırım ve kalkınma bankaları ile müşteri arasında imzalanacak sözleşme çerçevesinde, kişilerin risk ve getiri tercihleri dikkate alınarak kişiye özel sunulmaktadır. Bu nedenle, yalnızca burada yer alan bilgilere dayanarak yatırım kararı verilmesi beklentilerinize uygun sonuçlar doğurmayabilir. Bu içerikte yer alan bilgi ve verilerden kaynaklanabilecek doğrudan veya dolaylı zararlardan, kâr yoksunluğundan veya üçüncü kişilerin uğrayabileceği zararlardan Destek Yatırım Menkul Değerler A.Ş. hiçbir şekilde sorumlu değildir.

Gökhan Uskuay

Araştırma Direktörü

arastirma@destekyatirim.com