

Küresel piyasalar yeni güne, ABD ile İran arasında yürütülen müzakerelere ilişkin gelişmelerin yeniden şekillendirdiği bir fiyatlama ortamıyla başladı. Taraflar arasında Hürmüz Boğazı'nın yeniden açılmasını da içeren ve ateşkesi geçici olarak uzatabilecek bir çerçeve üzerinde görüşmelerin sürdüğü belirtiliyor. Buna karşın süreç, net bir anlaşmadan ziyade kademeli ve kırılmalı bir ilerleme görünümünü sergiliyor.

ABD tarafından yapılan son açıklamalar, müzakerelerin zaman alabileceğine işaret ederken, sahada ise sınırlı askeri hareketlilik dikkat çekiyor. ABD Merkez Komutanlığı tarafından İran'ın güneyinde bazı füze altyapılarına ve deniz unsurlarına yönelik operasyonlar gerçekleştirildiği bildirildi. Bu adımların, bölgedeki Amerikan unsurlarını koruma amacı taşıdığı ifade ediliyor.

Jeopolitik cephedeki bu gelişmeler, risk iştahı üzerinde dalgalı bir etki yaratıyor. Bir yandan diplomatik çözüm ihtimali enerji fiyatlarını baskılamakta, diğer yandan sahadaki gerilimler güvenli liman talebini canlı tutuyor. Trump yönetimi ise anlaşma ihtimaline açık kapı bırakmakla birlikte, sürecin başarısız olması halinde askeri baskının devam edebileceği mesajını veriyor.

Genel görünümde piyasalar, barış sürecine dair beklentileri fiyatlar arasında aynı zamanda yüksek belirsizlik ortamını da korumaya devam ediyor.

ABD HİSSE SENEDİ PİYASALARI

ABD hisse senedi vadeli endeksleri, tatil sonrası yeniden işlem görmeye başlamasıyla birlikte pozitif bir seyir izledi. Risk iştahındaki toparlanma, özellikle ABD ile İran arasındaki olası anlaşma beklentileri ve enerji fiyatlarında görülen geri çekilmenin enflasyon baskılarını hafifletebileceği algısıyla destekleniyor.

Ancak piyasalarda yön netliği sınırlı kalmaya devam ediyor. Jeopolitik gelişmelerin hızla değişmesi ve müzakerelerin sonuçlanma süresine ilişkin belirsizlik, yatırımcıların temkinli duruşunu korumasına neden oluyor. Buna rağmen güçlü şirket bilançoları ve makro veriler öncesi beklenti yönetimi endeksleri destekleyen unsurlar arasında yer alıyor.

Yatırımcıların odağında bu hafta açıklanacak olan enflasyon verileri, büyüme göstergeleri ve büyük teknoloji şirketlerinin finansal sonuçları bulunuyor. Bu gelişmeler, Fed beklentileri ve faiz patikası açısından belirleyici olacak.

AVRUPA VE ASYA PİYASALARI

Avrupa hisse senedi piyasalarında karışık bir görünüm hakim. Bölgedeki yatırımcılar, ABD ile İran arasındaki müzakerelerin enerji fiyatları üzerindeki etkisini takip ederken, küresel risk iştahındaki dalgalanmalar yön arayışını artırıyor. Petrol fiyatlarındaki geri çekilme Avrupa endekslerini desteklerken, jeopolitik risklerin tamamen ortadan kalkmaması temkinli fiyatlamayı beraberinde getiriyor.

Asya Pasifik piyasalarında da benzer şekilde karışık bir seyir öne çıkıyor. Çin ve Japonya öncülüğünde teknoloji ve ihracat odaklı hisselerde sınırlı alımlar görülürken, bölgesel jeopolitik riskler kazançları sınırlıyor. Özellikle enerji fiyatlarının yönü, Asya piyasaları için kritik bir belirleyici olmaya devam ediyor.

TAHVİL PİYASALARI

Küresel tahvil piyasalarında fiyatlamalar, ABD ile İran arasında yürütülen müzakerelere ilişkin gelişmelerin yarattığı iyimserlik ile jeopolitik risklerin tamamen ortadan kalkmaması arasında dengelenmeye devam ediyor. ABD tahvil faizleri, son dönemde artan diplomatik çözüm beklentileri ve enerji fiyatlarında görülen geri çekilmenin enflasyon görünümünü bir miktar rahatlatmasıyla birlikte aşağı yönlü bir hareket sergiledi.

Buna karşın piyasada net bir trend oluşmuş değil. Özellikle Orta Doğu'da devam eden askeri hareketlilik ve müzakerelerin sonuçlanma süresine ilişkin belirsizlik, güvenli liman talebini tamamen zayıflatmış değil. Bu durum, tahvil faizlerinde zaman zaman görülen geri çekilmelerin sınırlı kalmasına ve volatilitenin yüksek seyretmesine neden oluyor.

ABD tarafında enflasyon beklentileri, enerji fiyatlarına duyarlı kalmaya devam ederken; büyüme tarafında görece güçlü veri akışı Fed'in daha temkinli bir duruşunu destekliyor. Bu çerçevede uzun vadeli tahvillerde oynaklık yüksek kalırken, kısa vadeli tahviller daha çok Fed beklentilerine paralel hareket ediyor.

Avrupa tahvil piyasalarında ise ECB'nin faiz indirim döngüsüne yönelik beklentiler fiyatlamalarda belirleyici unsur olmaya devam ediyor. Enerji fiyatlarındaki geri çekilme Avrupa tahvillerine destek sağlarken, bölgesel büyüme endişeleri güvenli varlık talebini zaman zaman güçlendiriyor. Genel görünümde Avrupa tahvilleri de küresel risk algısına paralel şekilde yön arayışını sürdürüyor.

DÖVİZ PİYASALARI

Döviz piyasalarında fiyatlamalar, jeopolitik gelişmelerin yönlendirdiği risk algısı ile merkez bankası beklentileri arasında sıkışmış durumda. ABD doları, güvenli liman niteliğini korumasına rağmen, barış görüşmelerine yönelik iyimserliğin artmasıyla birlikte sert bir güçlenme trendi oluşturamıyor. Bunun yerine daha çok yatay ve sınırlı pozitif bir bant içinde hareket ediyor.

Euro tarafında ise Avrupa ekonomisine ilişkin büyüme endişeleri ve enerji fiyatlarının yönü belirleyici olmaya devam ediyor. ABD ile İran arasındaki olası anlaşma beklentisi enerji maliyetlerini düşürerek euroyu desteklese de, küresel risk iştahındaki dalgalanma kazançları sınırlıyor. Bu nedenle euro dolar paritesi daha çok veri ve haber akışına duyarlı bir yapı sergiliyor.

Japon yeni ise dönemsel olarak güvenli liman talebinin arttığı anlarda değer kazanırken, küresel risk iştahının toparlandığı dönemlerde zayıflama eğilimi gösteriyor. Japonya Merkez Bankası'nın ultra gevşek para politikasını sürdürmesi de yen üzerindeki baskıyı artıran temel unsurlardan biri olarak öne çıkıyor.

Gelişen ülke para birimleri ise iki yönlü baskı altında hareket ediyor. Bir yandan jeopolitik risklerin azalması destekleyici olurken, diğer yandan küresel faiz seviyelerinin yüksek kalmaya devam etmesi sermaye akımlarını sınırlıyor. Bu nedenle EM para birimlerinde toparlanma kalıcı bir trende dönüşmekte zorlanıyor.

ALTIN VE GÜMÜŞ

Değerli metaller cephesinde fiyatlamalar, jeopolitik risk algısı ile reel faiz beklentileri arasındaki denge üzerinden şekillenmeye devam ediyor. Altın fiyatları, Orta Doğu'da devam eden belirsizlik ve küresel risklerin tamamen ortadan kalkmaması nedeniyle yüksek seviyelerini korusa da, son dönemde görülen geri çekilme büyük ölçüde kâr realizasyonu olarak değerlendiriliyor.

Özellikle ABD ile İran arasında bir anlaşma ihtimalinin yeniden gündeme gelmesi, enerji fiyatlarında aşağı yönlü baskı yaratarak enflasyon beklentilerini sınırlıyor. Bu durum, altının enflasyona karşı korunma talebini bir miktar zayıflatırken, güvenli liman talebi ise tamamen ortadan kalkmış değil. Bu ikili yapı, altın fiyatlarında yönsüz ve dalgalı bir görünüm oluşturuyor.

Gümüş tarafında ise altına kıyasla daha yüksek beta etkisi dikkat çekiyor. Endüstriyel kullanımın daha yüksek olması nedeniyle gümüş, küresel büyüme beklentilerine daha duyarlı hareket ediyor. Bu nedenle jeopolitik gelişmelerin yanı sıra ekonomik aktiviteye ilişkin beklentiler de gümüş fiyatlamalarında belirleyici rol oynuyor.

Genel olarak her iki değerli metal de, bir yandan faiz beklentileri ve dolar hareketleri, diğer yandan jeopolitik risk algısı arasında sıkışmış durumda. Bu da kısa vadede sert trendlerden ziyade haber akışına bağlı oynak fiyatlamaları beraberinde getiriyor.

BRENT PETROL

Brent petrol piyasasında ana belirleyici unsur, ABD ile İran arasındaki müzakerelere ilişkin beklentiler ve Hürmüz Boğazı üzerinden küresel arz akışına dair risk algısı olmaya devam ediyor. Diplomatik çözüm ihtimalinin güçlenmesi, petrol fiyatları üzerinde belirgin bir aşağı yönlü baskı oluşturmuş durumda.

Buna karşın sahadaki askeri hareketlilik ve zaman zaman artan gerilimler, fiyatlarda sert düşüşlerin kalıcı olmasını engelliyor. ABD'nin İran'daki bazı askeri hedeflere yönelik operasyonları ve bölgedeki güvenlik risklerinin devam etmesi, piyasalarda arz tarafına ilişkin endişeleri canlı tutuyor.

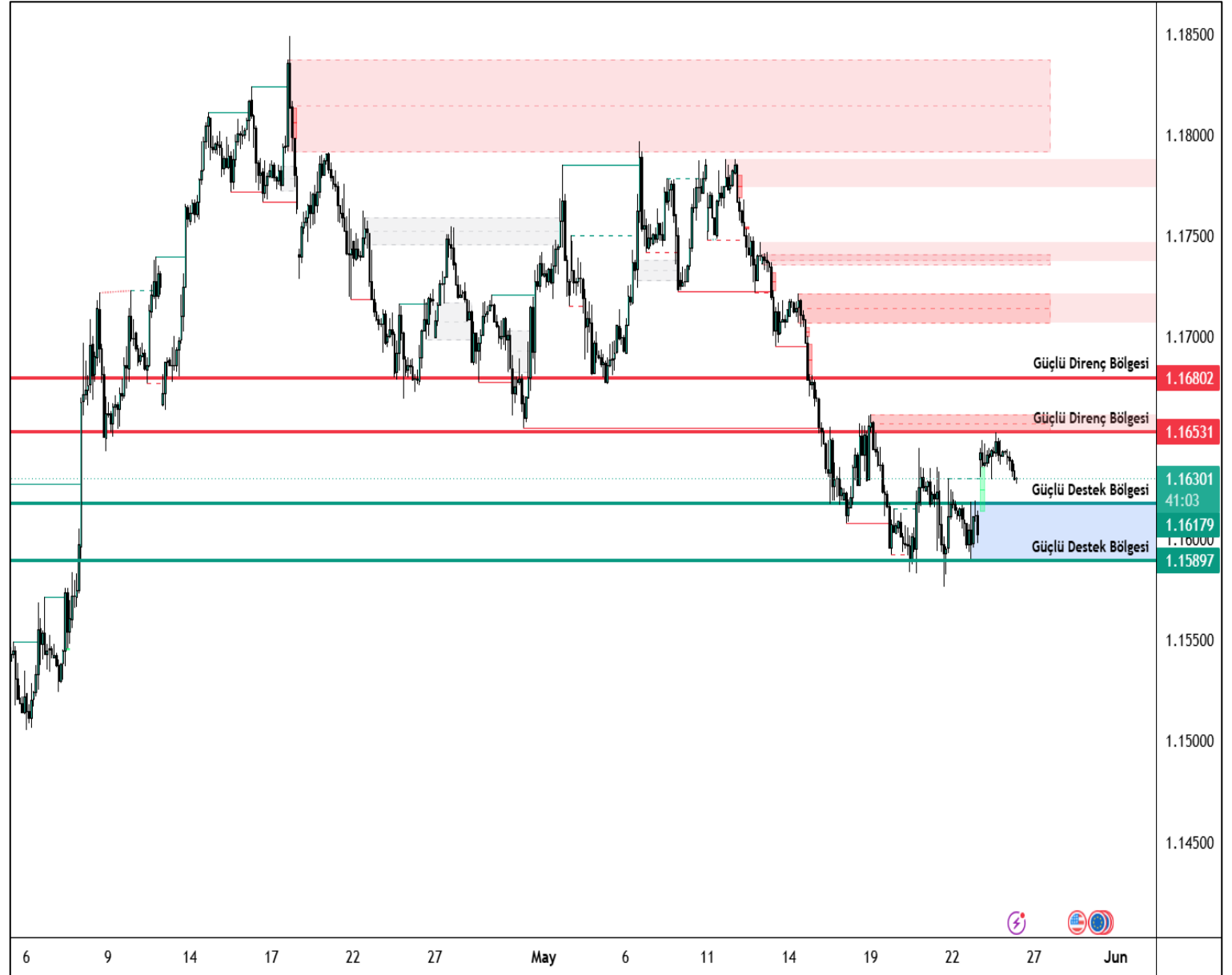
Özellikle Hürmüz Boğazı'nın geleceğine ilişkin belirsizlik, petrol piyasası açısından kritik önem taşımaya devam ediyor. Küresel petrol arzının önemli bir bölümünün bu hat üzerinden taşınması, bölgedeki en küçük bir aksamanın bile fiyatlar üzerinde hızlı ve sert etkiler yaratmasına neden oluyor.

Son dönemde petrol fiyatlarında görülen geri çekilme, tamamen talep zayıflığı kaynaklı değil; daha çok arzın kesintiye uğramayacağına dair artan iyimserlikten besleniyor. Ancak bu iyimserliğin kalıcılığı, müzakerelerin somut bir anlaşmaya dönüşüp dönüşmeyeceğine bağlı olarak şekillenecek.

EUR/USD

EURUSD paritesi, ABD ile İran arasındaki müzakerelere ilişkin gelişmelerin risk iştahını dalgalandırmasıyla birlikte yön arayışını sürdürüyor. Doların güvenli liman talebiyle zaman zaman güçlenmesi parite üzerinde baskı yaratırken, euro tarafında enerji fiyatlarına duyarlı fiyatlama öne çıkıyor. Genel görünümde parite, haber akışına bağlı olarak dar bantta dalgalanma eğilimini koruyor.

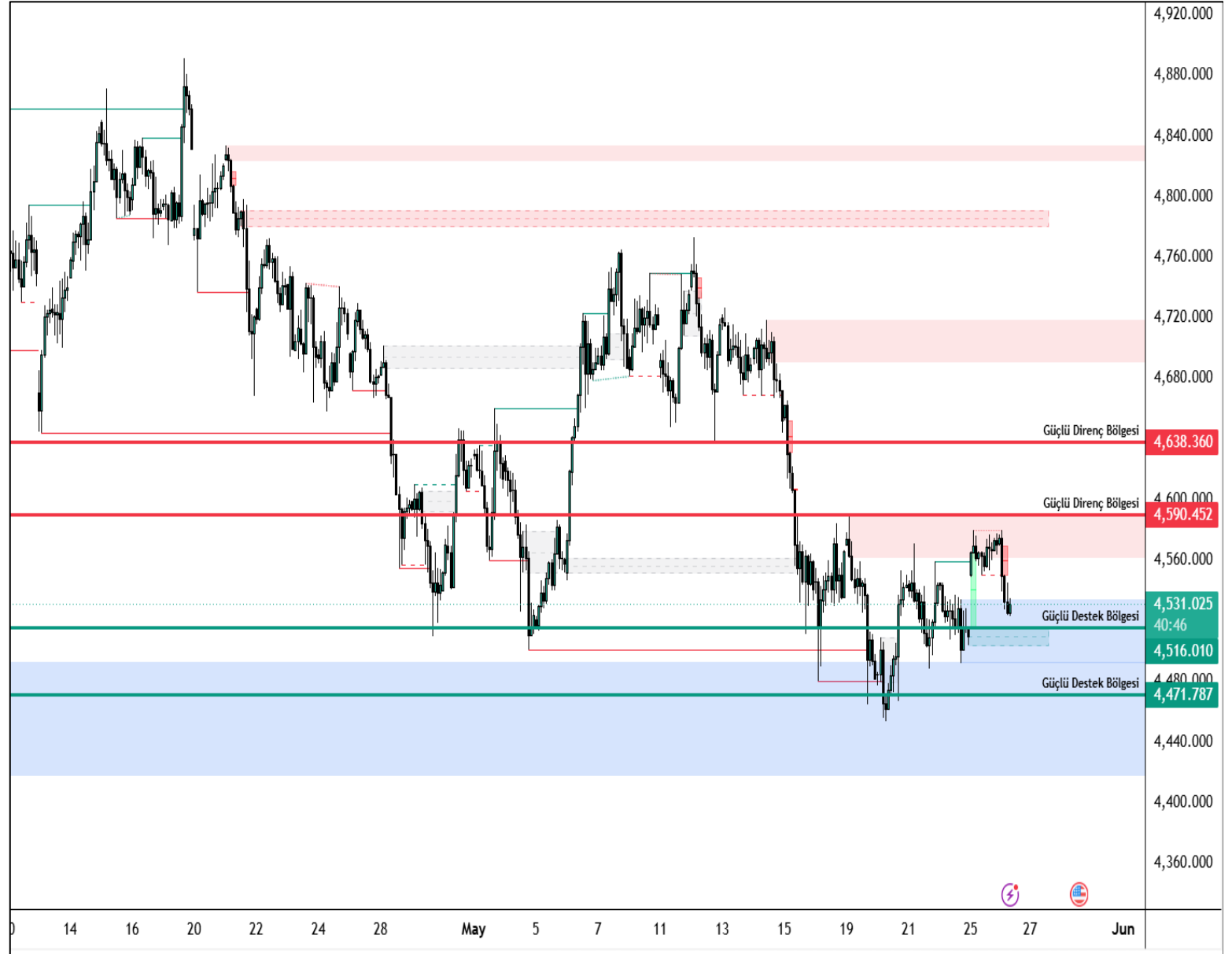
EUR/USD paritesinde yukarı yönlü hareketlerde ilk güçlü direnç seviyesi 1.1653, bunun üzerinde ise 1.1680 seviyesi takip edilmektedir. Aşağı yönlü hareketlerde ise 1.1617 ve 1.1589 seviyeleri güçlü destek bölgeleri olarak öne çıkmaktadır.



XAU/USD

Altın fiyatları, jeopolitik risklerin tamamen ortadan kalkmaması nedeniyle yüksek seviyelerde kalmaya devam ediyor. Ancak ABD ile İran arasında anlaşma ihtimalinin güçlenmesi, güvenli liman talebini sınırlayarak zaman zaman kâr satışlarını beraberinde getiriyor. Bu nedenle altın kısa vadede dalgalı ve haber akışına duyarlı bir görünüm sergiliyor.

XAU/USD paritesinde yukarı yönlü hareketlerde ilk güçlü direnç seviyesi 4590, bunun üzerinde ise 4638 seviyesi takip edilmektedir. Aşağı yönlü hareketlerde ise 4516 ve 4471 seviyeleri güçlü destek bölgeleri olarak öne çıkmaktadır.



XAG/USD

Gümüş fiyatları, altına kıyasla daha volatil bir seyir izleyerek hem jeopolitik gelişmelerden hem de küresel büyüme beklentilerinden etkileniyor. Endüstriyel talebe duyarlılığı nedeniyle risk iştahındaki değişimler gümüşte daha sert fiyat hareketlerine yol açıyor. Genel olarak gümüş, yön arayışının sürdüğü oynak bir bantta işlem görüyor.

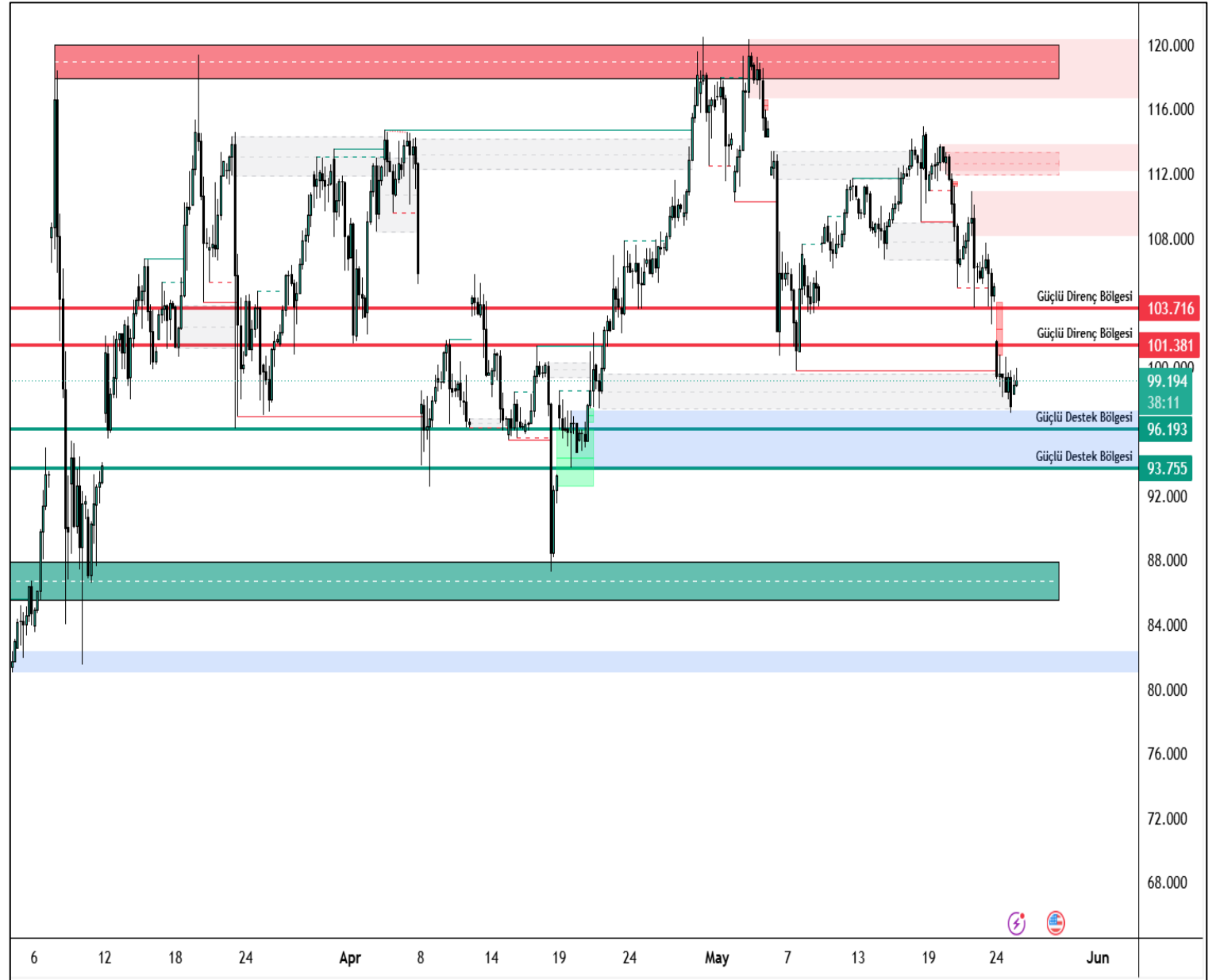
XAG/USD paritesinde yukarı yönlü hareketlerde ilk güçlü direnç seviyesi 77.59 bunun üzerinde ise 78.83 seviyesi takip edilmektedir. Aşağı yönlü hareketlerde ise 75.90 ve 75.01 seviyeleri güçlü destek bölgeleri olarak öne çıkmaktadır.



BRENT

Brent petrol, ABD ile İran arasındaki müzakere sürecine ilişkin iyimserlik ile sahadaki jeopolitik risklerin dengelenmesi arasında fiyatlanıyor. Anlaşma beklentileri aşağı yönlü baskı oluştururken, Hürmüz Boğazı kaynaklı arz endişeleri sert düşüşleri sınırlıyor. Bu çerçevede petrol fiyatları yüksek oynaklıkla haber akışına duyarlı kalmaya devam ediyor.

Brent paritesinde yukarı yönlü hareketlerde ilk güçlü direnç seviyesi 101.38, bunun üzerinde ise 103.71 seviyesi takip edilmektedir. Aşağı yönlü hareketlerde ise 96.19 ve 93.75 seviyeleri güçlü destek bölgeleri olarak öne çıkmaktadır.



Majör	Son	Gün %	Destek 3	Destek 2	Destek 1	Direnç 1	Direnç 2	Direnç 3
EURUSD	1,1635	-0,07	1,1606	1,1618	1,1631	1,1656	1,1667	1,1680
USDTRY	45,90	0,47	45,45	45,52	45,60	45,76	45,82	45,91
EURTRY	53,42	0,42	52,72	52,96	53,08	53,44	53,68	53,80
GBPUSD	1,3480	-0,20	1,3440	1,3455	1,3481	1,3521	1,3536	1,3562
USDJPY	159,08	0,10	158,49	158,63	158,77	159,05	159,19	159,33
Endeks	Son	Gün %	Destek 3	Destek 2	Destek 1	Direnç 1	Direnç 2	Direnç 3
NDX	29481,64	0,42	29141,96	29282,79	29382,22	29622,48	29763,31	29862,74
DJIC	50579,70	0,58	50003,90	50219,27	50399,49	50795,08	51010,45	51190,67
DAX	25389,10	2,01	24779,39	24921,05	25155,08	25530,77	25672,43	25906,46
SPX500	7527,05	0,72	7520,15	7526,68	7539,52	7558,89	7565,42	7578,26
Emtia	Son	Gün %	Destek 3	Destek 2	Destek 1	Direnç 1	Direnç 2	Direnç 3
XAUUSD	4531,72	-0,86	4511,36	4526,96	4548,89	4586,42	4602,02	4623,95
XAGUSD	76,62	-1,87	73,57	74,77	76,42	79,28	80,48	82,14
BRENT	95,22	1,90	88,85	91,11	92,28	95,71	97,96	99,13
WTIUSD	90,72	1,32	85,17	86,95	88,25	91,33	93,11	94,40
Pariteler	Son	Gün %	Destek 3	Destek 2	Destek 1	Direnç 1	Direnç 2	Direnç 3
AUDCAD	0,9897	-0,07	0,9849	0,9862	0,9883	0,9917	0,9929	0,9950
AUDCHF	0,5620	0,11	0,5570	0,5583	0,5598	0,5626	0,5638	0,5654
AUDJPY	114,0140	0,04	113,2462	113,4503	113,7102	114,1742	114,3783	114,6382
AUDNZD	1,2243	0,22	1,2114	1,2137	1,2177	1,2240	1,2264	1,2304
AUDUSD	0,7167	-0,10	0,7128	0,7140	0,7157	0,7187	0,7199	0,7216
CADCHF	0,5679	0,13	0,5629	0,5641	0,5656	0,5683	0,5695	0,5710
CADJPY	115,2135	0,07	114,7878	114,8847	115,0061	115,2244	115,3214	115,4428
CHFJPY	202,8607	-0,07	201,3997	201,9149	202,4570	203,5143	204,0295	204,5716
EURAUD	1,6234	0,01	1,6155	1,6186	1,6209	1,6264	1,6295	1,6318
EURCAD	1,6066	-0,03	1,6027	1,6043	1,6057	1,6086	1,6101	1,6115
EURCHF	0,9124	0,10	0,9061	0,9079	0,9097	0,9132	0,9150	0,9168
EURGBP	0,8632	0,14	0,8578	0,8598	0,8609	0,8640	0,8660	0,8671
EURJPY	185,0875	0,03	184,4986	184,6495	184,8400	185,1815	185,3325	185,5230
EURNZD	1,9876	0,26	1,9761	1,9780	1,9802	1,9843	1,9862	1,9885
GBPAUD	1,8808	-0,09	1,8741	1,8766	1,8795	1,8849	1,8875	1,8904
GBPCAD	1,8612	-0,16	1,8520	1,8548	1,8595	1,8669	1,8697	1,8744
GBPCHF	1,0568	-0,03	1,0507	1,0522	1,0547	1,0587	1,0603	1,0628
GBPJPY	214,4360	-0,09	213,0052	213,3561	213,9881	214,9710	215,3219	215,9539
GBPNZD	2,3027	0,13	2,2804	2,2847	2,2922	2,3041	2,3083	2,3159
NZDCAD	0,8082	-0,30	0,8078	0,8089	0,8098	0,8118	0,8128	0,8137
NZDCHF	0,4590	-0,12	0,4556	0,4570	0,4583	0,4610	0,4624	0,4637
NZDJPY	93,1240	-0,22	93,0539	93,1439	93,2382	93,4226	93,5126	93,6069
NZDUSD	0,5854	-0,33	0,5831	0,5843	0,5858	0,5885	0,5897	0,5913
USDCAD	1,3808	0,04	1,3764	1,3780	1,3791	1,3818	1,3833	1,3845
USDCHF	0,7840	0,16	0,7772	0,7790	0,7809	0,7845	0,7863	0,7882

Zaman	Döviz	Olay	Beklenti	Önceki
25 Mayıs 2026, Pazartesi				
Tüm Gün		ABD - Anma Günü		
26 Mayıs 2026, Salı				
Tüm Gün		Türkiye - Kurban Bayramı - Erken kapanış 13:00 'da		
11:00	EUR	ECB Finansal İstikrar Raporu		
16:00	USD	S&P/CS Konut Fiyat Endeksi Bileşik 20 (Yıllık) (Mar)	1,00%	0,90%
16:00	USD	S&P/CS Konut Fiyat Endeksi Bileşik - 20 Mevsimsellikten Arındırılmış (Aylık) (Mar)		0,40%
17:00	USD	Conference Board (CB) Tüketici Güveni (May)	91,9	92,8
20:00	USD	2 Yıllık Tahvil İhalesi		3,81%
27 Mayıs 2026, Çarşamba				
Tüm Gün		Türkiye - Kurban Bayramı		
11:00	EUR	ECB Finansal İstikrar Raporu		
15:15	USD	Haftalık ADP İstihdam Değişimi - Haftalık		42,25K
20:00	USD	5 Yıllık Tahvil İhalesi		3,96%
20:00	EUR	Avrupa Merkez Bankası (ECB) Basın Açıklaması		
23:30	USD	Amerikan Petrol Enstitüsü Haftalık Ham Petrol Stokları		-9,100M
28 Mayıs 2026, Perşembe				
Tüm Gün		Türkiye - Kurban Bayramı		
03:00	EUR	AMB'den Lane Konuşma Yapacak		
10:15	EUR	AMB'den Lane Konuşma Yapacak		
10:20	EUR	AMB Başkanı Lagarde'ın Konuşması		
14:30	EUR	Avrupa Merkez Bankası Para Politikası Toplantı Tutanaklarının Yayınlanması		
15:10	USD	İnşaat İzinleri (Nis)	1,442M	1,363M
15:30	USD	Devam Eden İşsizlik Sigortası Başvuruları		1.782K
15:30	USD	Çekirdek Dayanıklı Mal Siparişleri (Aylık) (Nis)	0,50%	0,90%
15:30	USD	Çekirdek Kişisel Tüketim Giderleri Endeksi (Aylık) (Nis)		0,30%
15:30	USD	Çekirdek Kişisel Tüketim Giderleri Fiyat Endeksi (Yıllık) (Nis)		3,20%
15:30	USD	Çekirdek Kişisel Tüketim Giderleri (1. Çeyrek)	4,30%	4,30%
15:30	USD	Dayanıklı Mal Siparişleri (Aylık) (Nis)	3,30%	0,80%
15:30	USD	Gayri Safi Yurtiçi Hasıla (GSYİH) (çeyreklik) (1. Çeyrek)	2,00%	2,00%
15:30	USD	Gayri Safi Yurtiçi Hasıla (GSYİH) Fiyat Endeksi (çeyreklik) (1. Çeyrek)	3,60%	3,60%
15:30	USD	İşsizlik Haklarından Yararlanma Başvuruları	209K	209K
15:30	USD	Kişisel Tüketim harcamaları Fiyat Endeksi (Aylık) (Nis)		0,70%
15:30	USD	Kişisel Tüketim Harcamaları Fiyat Endeksi (Yıllık) (Nis)		3,50%
15:30	USD	Kişisel Gider (Aylık) (Nis)	0,50%	0,90%
15:55	USD	FOMC Üyesi Williams'ın Konuşması		
17:00	USD	Yeni Konut Satışları (Nis)	661K	682K
17:00	USD	Yeni Konut Satışları (Aylık) (Nis)		7,40%
18:30	USD	Atlanta FED GDPNow (2. Çeyrek)	4,30%	4,30%
18:45	EUR	AMB'den Schnabel Konuşma Yapacak		
29 Mayıs 2026, Cuma				
Tüm Gün		Türkiye - Kurban Bayramı		
15:30	USD	Mal Ticaret Dengesi (Nis)	-88,60B	-87,45B
15:30	USD	Otomotiv Hariç Perakende Stokları (Nis)		0,40%
16:10	USD	FOMC Üyesi Bowman'ın Konuşması		
16:45	USD	Chicago Satın Alma Yöneticileri Endeksi (May)	51,3	49,2

Yasal Uyarı

Bu içerikte yer alan bilgiler genel nitelikte olup, herhangi bir getiri garantisi veya doğrudan yatırım tavsiyesi niteliği taşımamaktadır. Yatırım kararları kişisel risk ve tercihlere göre verilmelidir. Yatırımcıların, burada yer alan bilgilere dayanarak işlem yapmadan önce kendi araştırmalarını yapmaları ve ilgili verileri doğrulamaları önemle tavsiye edilir. Burada yer alan bilgilere dayanılarak yapılan işlemlerden doğabilecek doğrudan veya dolaylı zararlardan Destek Yatırım Menkul Değerler A.Ş., bağlı kuruluşları, çalışanları ve danışmanları sorumlu tutulamaz.

Sunulan veriler güvenilirliği kabul edilen kaynaklardan elde edilmiş olmakla birlikte, bilgilerdeki doğruluk, eksiksizlik ve değişmezlik garanti edilmemektedir. Destek Yatırım adına sizinle iletişime geçen kişi veya kurumların kaynağını mutlaka doğrulayınız. Kurumumuz Telegram vb. uygulamalar veya sahte internet siteleri üzerinden hiçbir şekilde bilgi talep etmez, nakit yatırma veya çekme işlemlerine yönlendirmez. Tüm resmi bilgilere yalnızca kurumumuzun web sitesi üzerinden ulaşabilir ve doğruluğunu teyit edebilirsiniz.

Burada yer alan bilgi, yorum ve tavsiyeler yatırım danışmanlığı kapsamında değildir. Yatırım danışmanlığı hizmeti; aracı kurumlar, portföy yönetim şirketleri, yatırım ve kalkınma bankaları ile müşteri arasında imzalanacak sözleşme çerçevesinde, kişilerin risk ve getiri tercihleri dikkate alınarak kişiye özel sunulmaktadır. Bu nedenle, yalnızca burada yer alan bilgilere dayanarak yatırım kararı verilmesi beklentilerinize uygun sonuçlar doğurmayabilir. Bu içerikte yer alan bilgi ve verilerden kaynaklanabilecek doğrudan veya dolaylı zararlardan, kâr yoksunluğundan veya üçüncü kişilerin uğrayabileceği zararlardan Destek Yatırım Menkul Değerler A.Ş. hiçbir şekilde sorumlu değildir.

Gökhan Uskuay

Araştırma Direktörü

arastirma@destekyatirim.com