

ABD ENDEKSLERİ

ABD hisse senedi piyasaları, Haziran ayına güçlü risk iştahı ile giriş yaparken teknoloji ve yapay zekâ temalı hisselerin liderliğinde tarihi zirvelerine yakın seviyelerde kalmaya devam etmektedir. Mayıs ayında S&P 500 ve Nasdaq endeksleri sırasıyla %5'in ve %8'in üzerinde yükseliş kaydederken, Dow Jones Sanayi Endeksi yaklaşık %3 değer kazanmıştır. Piyasalarda özellikle yapay zekâ yatırımlarına yönelik güçlü beklentiler, çip ve yarı iletken şirketlerine yoğun talep yaratmaktadır. S&P 500 şirketlerinin büyük bölümünün beklentilerin üzerinde finansal sonuç açıklaması da risk iştahını destekleyen ana unsurlar arasında yer almaktadır.

Jeopolitik cephede ABD-İran hattındaki gelişmeler fiyatlamalar üzerinde etkili olmaya devam etmektedir. Ateşkesin uzatılmasına yönelik geçici mutabakat ihtimali korunurken, süreçteki belirsizlik enerji fiyatları ve enflasyon beklentileri üzerinde dalgalanmaya yol açmaktadır.

Haftanın odağında ABD işgücü piyasası verileri bulunmaktadır. Tarım dışı istihdam ve ISM verileri, Fed'in faiz patikasına ilişkin beklentiler açısından kritik olacaktır.

Değişim ve Piyasa Göstergeleri

- S&P 500 vadeli: +0,3%
- Nasdaq vadeli: +0,5%
- Dow Jones: Mayıs ayında ~+3%
- S&P 500: Mayıs ayında ~+5%
- Nasdaq: Mayıs ayında ~+8%
- 10 yıllık tahvil faizi: 4,47% seviyesine yükseldi

AVRUPA ENDEKSLERİ

Avrupa piyasaları, küresel risk iştahındaki iyileşme ve enerji fiyatlarındaki dalgalanmanın etkisiyle haftaya sınırlı negatif eğilimle başlamıştır. ABD ve İran arasındaki görüşmelere ilişkin belirsizlikler enerji maliyetleri üzerinden Avrupa risk algısını etkilemeye devam etmektedir.

Bölge endekslerinde özellikle ihracat odaklı sektörler, küresel büyüme beklentileri ve ABD teknoloji rallisine paralel olarak dengeli bir görünüm sergilemektedir. Ancak yüksek enerji fiyatları, enflasyon ve para politikası beklentileri üzerinde baskı yaratmaktadır.

Değişim ve Piyasa Göstergeleri

- EUROSTOXX 50 vadeli: -0,2%
- DAX vadeli: -0,1%
- FTSE vadeli: -0,3%

ASYA ENDEKSLERİ

Asya piyasaları, yapay zekâ temalı küresel ralli ve güçlü yarı iletken talebinin etkisiyle haftaya güçlü yükselişe başlamıştır. Güney Kore ve Japonya endeksleri bölgesel yükselişe öncülük ederken, teknoloji hisseleri ana itici güç olmayı sürdürmektedir.

Güney Kore’de Samsung Electronics hisselerindeki sert yükseliş dikkat çekmiş, şirketin yüksek bant genişlikli bellek (HBM) çip sevkiyatlarına başlaması hisseye güçlü alım getirmiştir. Bölgeden gelen dış ticaret verileri de güçlü ihracat momentumuna işaret ederek risk iştahını desteklemiştir.

Çin tarafında ise zayıf imalat PMI verileri nedeniyle sınırlı negatif ayrışma görülmektedir.

Değişim ve Piyasa Göstergeleri

- Nikkei 225: +1,07%
- KOSPI: +4,14%
- Samsung Electronics: +10,88%
- MSCI Asya-Pasifik (Japonya hariç): +1,6%
- Çin CSI 300: -0,2%

ALTIN

Altın fiyatları, jeopolitik riskler ile doların güçlenmesi arasında sıkışmış bir görünüm sergilemektedir. ABD-İran hattındaki gelişmeler güvenli liman talebini desteklese de, yükselen petrol fiyatları ve Fed’in sıkı para politikası beklentisi altın üzerinde baskı oluşturmaktadır.

Piyasalarda yüksek faiz ortamı, getiri sağlamayan varlıklar üzerinde sınırlayıcı etki yaratmaya devam etmektedir. Buna karşın merkez bankalarının alımları ve uzun vadeli enflasyon korunma talebi altın için yapısal destek unsuru olmayı sürdürmektedir.

Analistler, jeopolitik koşulların destekleyici kalması durumunda orta-uzun vadede yukarı yönlü potansiyelin devam edebileceğini belirtmektedir.

Değişim ve Piyasa Göstergeleri

- Spot altın: -0,3%
- Gün içi hareket: 4.520 USD seviyelerinde

GÜMÜŞ

Gümüş fiyatları, altına paralel şekilde jeopolitik gelişmeler ve dolar hareketliliği ile yön bulmaktadır. Endüstriyel talep beklentileri uzun vadede destekleyici olurken, kısa vadede risk iştahındaki dalgalanmalar fiyatlamalarda oynaklık yaratmaktadır.

Sanayi metalleri tarafında özellikle teknoloji ve yeşil enerji talebinin orta vadede gümüş fiyatlarını desteklemeye devam etmesi beklenmektedir.

Değişim ve Piyasa Göstergeleri

- Gümüş: +0,7%
- Gün içi eğilim: toparlanma eğilimli
- Volatilite: yüksek

BRENT PETROL

Brent petrol fiyatları, Orta Doğu'daki jeopolitik gerilimlerin etkisiyle yükseliş eğilimini sürdürmektedir. ABD ve İran arasında devam eden müzakerelerde belirsizlik, Hürmüz Boğazı üzerinden arz güvenliğine yönelik endişeleri artırmaktadır.

Piyasa katılımcıları, arz kesintisi riskini fiyatlamaya devam ederken, kısa vadeli yükselişlerin enflasyonist baskıları artırdığı ve küresel tahvil piyasalarını etkilediği görülmektedir.

Bununla birlikte, diplomatik bir çözüm ihtimali fiyatlamalarda dalgalı görünüm yaratmaya devam etmektedir.

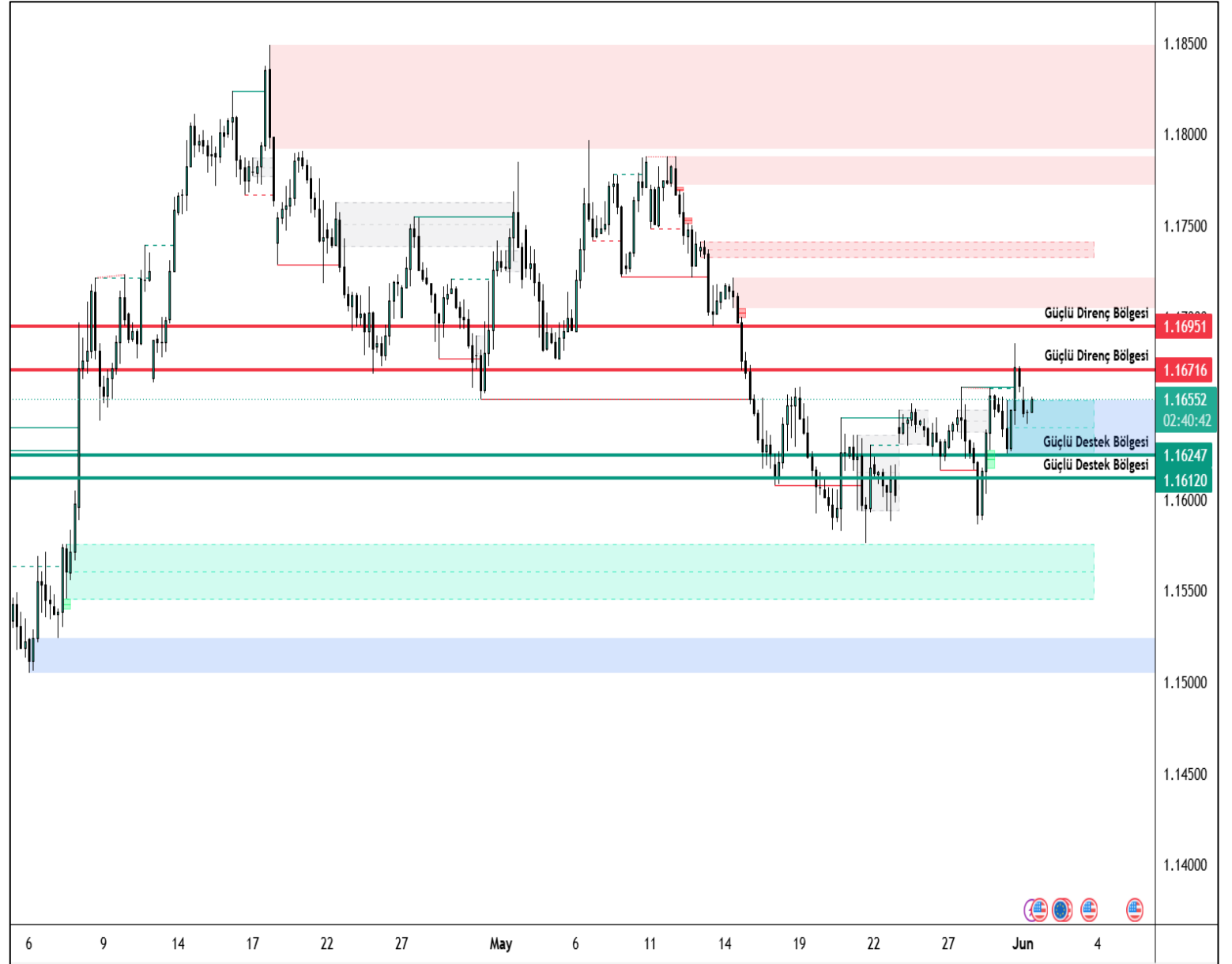
Değişim ve Piyasa Göstergeleri

- Brent petrol: +2,1%
- Varil fiyatı: ~93 USD
- ABD ham petrol: +2,6%

EUR/USD

Doların küresel ölçekte sınırlı güçlenmesi ve ABD tahvil faizlerindeki yukarı yönlü eğilim EURUSD üzerinde baskı oluşturmaktadır. Parite 1.16 civarında dar bir bantta sıkışmış görünümünü korurken, piyasalar ABD istihdam verileri öncesinde yön arayışındadır.

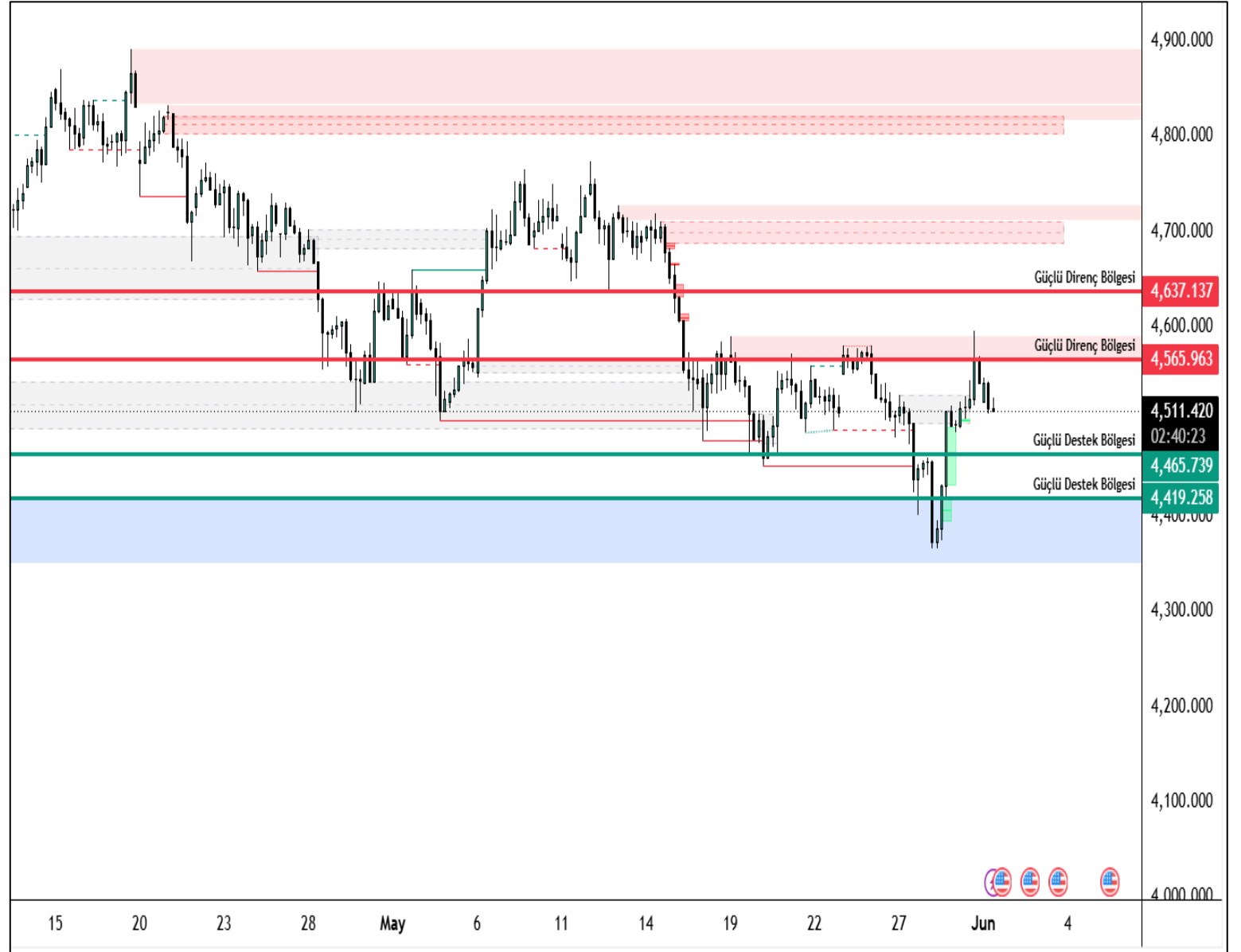
EUR/USD paritesinde yukarı yönlü hareketlerde ilk güçlü direnç seviyesi 1.1671, bunun üzerinde ise 1.1695 seviyesi takip edilmektedir. Aşağı yönlü hareketlerde ise 1.1624 ve 1.1612 seviyeleri güçlü destek bölgeleri olarak öne çıkmaktadır.



XAU/USD

Altın fiyatları, jeopolitik risklere rağmen güçlü dolar ve yüksek faiz ortamının etkisiyle baskı altında kalmaktadır. ABD-İran hattındaki belirsizlikler güvenli liman talebini desteklese de, getiri avantajı nedeniyle dolar altının yükselişini sınırlamaktadır.

XAU/USD paritesinde yukarı yönlü hareketlerde ilk güçlü direnç seviyesi 4565, bunun üzerinde ise 4637 seviyesi takip edilmektedir. Aşağı yönlü hareketlerde ise 4465 ve 4419 seviyeleri güçlü destek bölgeleri olarak öne çıkmaktadır.

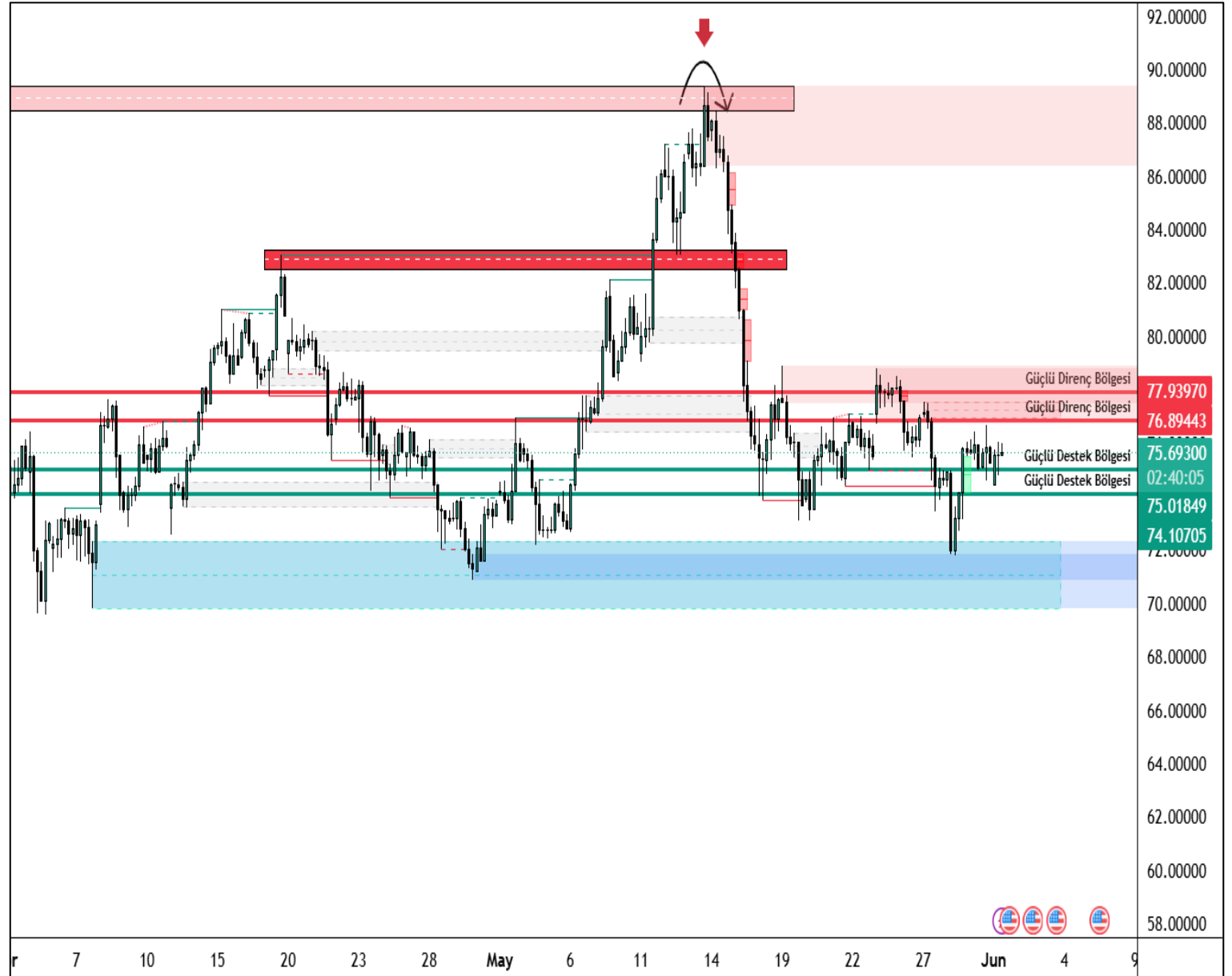


XAG/USD

Gümüş, altına paralel şekilde dalgalı bir seyir izlerken endüstriyel talep beklentileri fiyatları desteklemektedir.

Ancak kısa vadede dolar hareketliliği ve risk iştahındaki değişimler yön üzerinde belirleyici olmaya devam etmektedir.

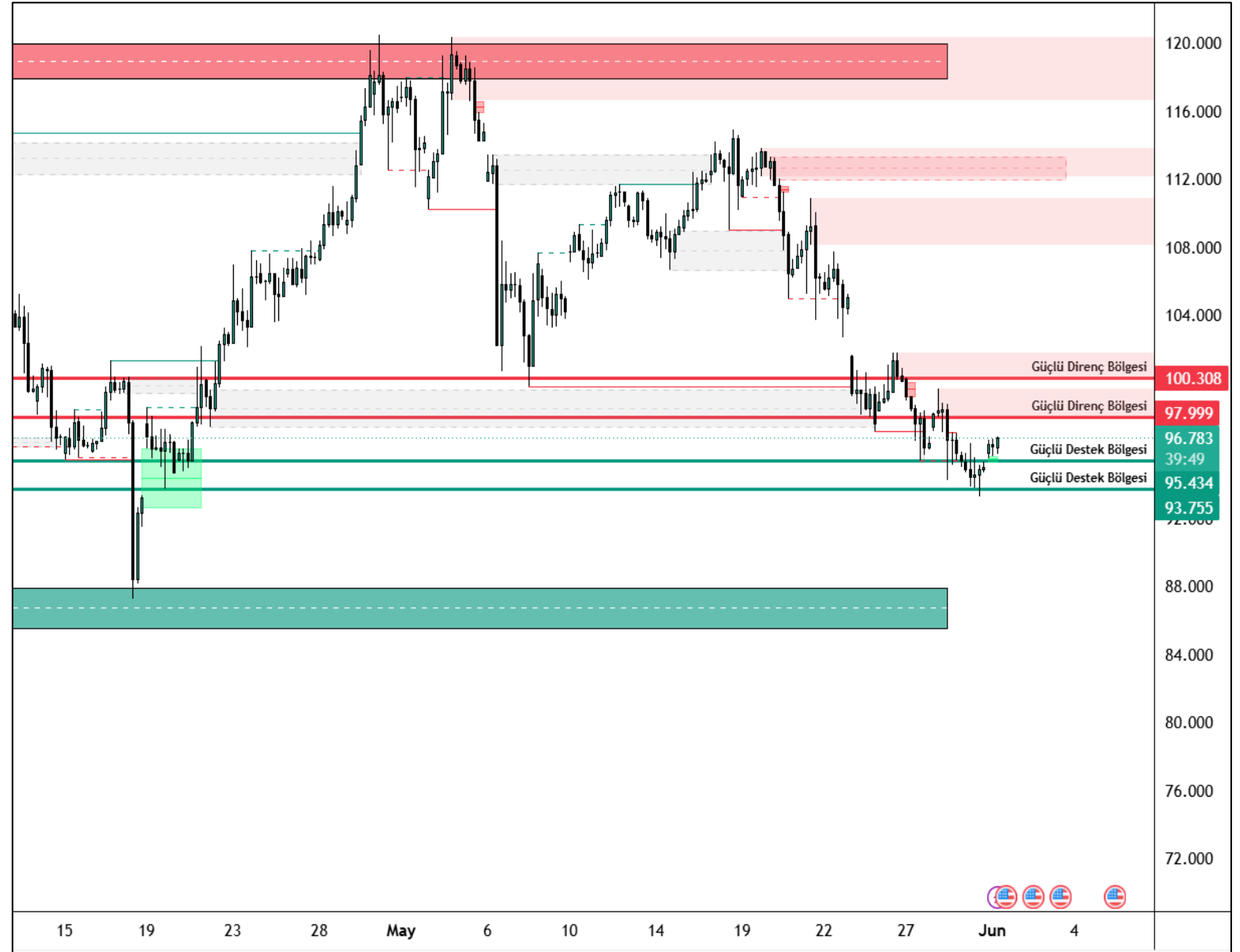
XAG/USD paritesinde yukarı yönlü hareketlerde ilk güçlü direnç seviyesi 76.89 bunun üzerinde ise 77.93 seviyesi takip edilmektedir. Aşağı yönlü hareketlerde ise 75.01 ve 74.10 seviyeleri güçlü destek bölgeleri olarak öne çıkmaktadır.



BRENT

Brent petrol, Orta Doğu'daki jeopolitik gerilimlerin etkisiyle yükseliş eğilimini sürdürmektedir. Hürmüz Boğazı'na ilişkin arz güvenliği endişeleri fiyatlamaları desteklerken, varil fiyatı 90 doların üzerinde güçlü seyrini korumaktadır.

Brent paritesinde yukarı yönlü hareketlerde ilk güçlü direnç seviyesi 97.99, bunun üzerinde ise 100.30 seviyesi takip edilmektedir. Aşağı yönlü hareketlerde ise 95.43 ve 93.75 seviyeleri güçlü destek bölgeleri olarak öne çıkmaktadır.



Majör	Son	Gün %	Destek 3	Destek 2	Destek 1	Direnç 1	Direnç 2	Direnç 3
EURUSD	1,1652	-0,07	1,1567	1,1596	1,1628	1,1689	1,1718	1,1750
USDTRY	45,92	0,15	45,74	45,79	45,82	45,90	45,94	45,97
EURTRY	53,55	0,17	52,98	53,16	53,31	53,64	53,82	53,97
GBPUSD	1,3466	0,03	1,3341	1,3375	1,3419	1,3496	1,3529	1,3573
USDJPY	159,49	0,08	158,90	159,00	159,18	159,46	159,56	159,74
Endeks	Son	Gün %	Destek 3	Destek 2	Destek 1	Direnç 1	Direnç 2	Direnç 3
NDX	30333,18	0,36	29945,43	30077,72	30205,45	30465,47	30597,76	30725,49
DJIC	51032,46	0,72	50393,18	50545,73	50789,09	51185,00	51337,55	51580,91
DAX	25104,70	0,05	24865,04	24952,75	25028,72	25192,40	25280,11	25356,08
SPX500	7602,60	0,30	7538,16	7552,64	7567,51	7596,86	7611,34	7626,21
Emtia	Son	Gün %	Destek 3	Destek 2	Destek 1	Direnç 1	Direnç 2	Direnç 3
XAUUSD	4502,60	-0,83	4381,67	4435,42	4487,86	4594,04	4647,79	4700,23
XAGUSD	75,59	0,37	72,35	73,48	74,40	76,44	77,58	78,49
BRENT	93,32	2,09	86,89	88,29	89,85	92,82	94,23	95,79
WTIUSD	88,97	2,36	82,91	84,17	85,54	88,17	89,43	90,81
Pariteler	Son	Gün %	Destek 3	Destek 2	Destek 1	Direnç 1	Direnç 2	Direnç 3
AUDCAD	0,9912	0,02	0,9802	0,9833	0,9872	0,9941	0,9972	1,0011
AUDCHF	0,5621	0,18	0,5570	0,5585	0,5598	0,5627	0,5643	0,5655
AUDJPY	114,4835	0,04	113,3267	113,6063	114,0217	114,7167	114,9963	115,4117
AUDNZD	1,2030	0,25	1,1867	1,1928	1,1964	1,2061	1,2122	1,2158
AUDUSD	0,7178	-0,10	0,7104	0,7127	0,7156	0,7208	0,7230	0,7259
CADCHF	0,5671	0,20	0,5594	0,5624	0,5642	0,5689	0,5719	0,5737
CADJPY	115,5005	0,05	114,6362	114,9063	115,1732	115,7102	115,9803	116,2472
CHFJPY	203,6725	-0,15	201,8025	202,3290	203,1560	204,5095	205,0359	205,8630
EURAUD	1,6233	0,03	1,6105	1,6154	1,6191	1,6276	1,6324	1,6362
EURCAD	1,6089	0,02	1,5980	1,6010	1,6048	1,6116	1,6146	1,6184
EURCHF	0,9124	0,21	0,9045	0,9071	0,9088	0,9132	0,9158	0,9175
EURGBP	0,8653	-0,14	0,8626	0,8641	0,8653	0,8679	0,8694	0,8706
EURJPY	185,8365	0,06	184,4596	184,8198	185,2696	186,0796	186,4398	186,8896
EURNZD	1,9528	0,29	1,9176	1,9311	1,9392	1,9607	1,9743	1,9823
GBPAUD	1,8760	0,12	1,8550	1,8621	1,8679	1,8809	1,8880	1,8938
GBPCAD	1,8593	0,16	1,8338	1,8393	1,8478	1,8618	1,8673	1,8758
GBPCHF	1,0545	0,23	1,0440	1,0467	1,0494	1,0548	1,0575	1,0602
GBPJPY	214,7720	0,23	212,5976	213,0769	213,6784	214,7593	215,2386	215,8401
GBPNZD	2,2568	0,43	2,2139	2,2291	2,2381	2,2623	2,2775	2,2865
NZDCAD	0,8239	-0,26	0,8086	0,8126	0,8193	0,8301	0,8341	0,8408
NZDCHF	0,4673	-0,09	0,4613	0,4629	0,4653	0,4693	0,4709	0,4733
NZDJPY	95,1610	-0,22	93,5417	93,9313	94,6507	95,7597	96,1493	96,8687
NZDUSD	0,5967	-0,38	0,5878	0,5902	0,5946	0,6014	0,6038	0,6082
USDCAD	1,3808	0,08	1,3708	1,3739	1,3768	1,3829	1,3861	1,3890
USDCHF	0,7831	0,22	0,7737	0,7766	0,7790	0,7842	0,7871	0,7895

Zaman	Döviz	Olay	Beklenti	Önceki
1 Haziran 2026, Pazartesi				
10:00	TRY	Türkiye Gayri Safi Yurtiçi Hasıla (GSYİH) (Yıllık) (1. Çeyrek)	2,70%	3,40%
10:00	TRY	İmalat PMI (May)		45,7
11:00	EUR	İmalat Satın Alma Müdürleri Endeksi (PMI) (May)	51,4	51,4
12:00	EUR	İşsizlik Oranı (Nis)	6,20%	6,20%
16:45	USD	Üretim Satın Alma Müdürleri Endeksi (PMI) (May)	55,3	55,3
17:00	USD	İnşaat Harcamaları (Aylık) (Nis)	0,30%	0,60%
17:00	USD	Tedarik Yönetim Enstitüsü (ISM) İmalat İstihdamı (May)		46,4
17:00	USD	ISM İmalat Satın Alma Müdürleri Endeksi (PMI) (May)	53,3	52,7
17:00	USD	ISM İmalat Fiyatları (May)	85,3	84,6
18:30	USD	Atlanta FED GDPNow (2. Çeyrek)	3,80%	3,80%
2 Haziran 2026, Salı				
08:50	USD	FOMC Üyesi Kashkari'nın Konuşması		
12:00	EUR	Çekirdek Tüketici Fiyat Endeksi (TÜFE) (Yıllık) (May)	2,40%	2,20%
12:00	EUR	Tüketici Fiyat Endeksi (TÜFE) (Yıllık) (May)	3,30%	3,00%
12:00	EUR	Tüketici Fiyat Endeksi (TÜFE) (Aylık) (May)		1,00%
17:00	USD	İş İmkanları ve Personel Değişim Oranı (JOLTS) (Nis)	6,870M	6,866M
3 Haziran 2026, Çarşamba				
11:00	EUR	S&P Global Bileşik Satın Alma Müdürleri Endeksi (PMI) (May)	47,5	47,5
11:00	EUR	Hizmet Satın Alma Müdürleri Endeksi (PMI) (May)	46,4	46,4
15:15	USD	ADP Tarım Dışı İstihdam (May)	116K	109K
16:45	USD	S&P Global Bileşik Satın Alma Müdürleri Endeksi (May)	51,7	51,7
16:45	USD	Hizmet Satın Alma Müdürleri Endeksi (PMI) (May)	50,9	50,9
17:00	USD	Fabrika Siparişleri (Aylık) (Nis)	4,60%	1,50%
17:00	USD	Tedarik Yönetim Enstitüsü (ISM) İmalat Dışı İstihdam (May)		48
17:00	USD	ISM İmalat Dışı Satın Alma Müdürleri Endeksi (PMI) (May)	53,8	53,6
17:00	USD	Tedarik Yönetim Enstitüsü (ISM) İmalat Dışı Fiyatlar (May)		70,7
17:30	USD	Enerji Bilgisi İdaresi Ham Petrol Stokları		-3,327M
17:30	USD	Cushing, Oklahoma Ham Petrol Stokları		-2,794M
4 Haziran 2026, Perşembe				
10:00	TRY	İşsizlik Oranı (Aylık) (Nis)		8,10%
15:30	USD	Devam Eden İşsizlik Sigortası Başvuruları		1.786K
15:30	USD	İşsizlik Haklarından Yararlanma Başvuruları	211K	215K
15:30	USD	Tarım Dışı Üretkenlik (çeyreklik) (1. Çeyrek)	0,80%	0,80%
15:30	USD	Birim Emek Maliyetleri (çeyreklik) (1. Çeyrek)	2,30%	2,30%
5 Haziran 2026, Cuma				
10:00	TRY	Tüketici Fiyat Endeksi (TÜFE) (Aylık) (May)		4,18%
10:00	TRY	Tüketici Fiyat Endeksi (TÜFE) (Yıllık) (May)		32,37%
12:00	EUR	Gayri Safi Yurtiçi Hasıla (GSYİH) (çeyreklik) (1. Çeyrek)	0,10%	0,10%
12:00	EUR	Gayri Safi Yurtiçi Hasıla (GSYİH) (Yıllık) (1. Çeyrek)	0,80%	1,20%
15:30	USD	Ortalama Saatlik Kazanç (Aylık) (May)	0,30%	0,20%
15:30	USD	Ortalama Saatlik Gelirler (Önceki Yıla Göre) (Yıllık) (May)	3,50%	3,60%
15:30	USD	Tarım Dışı İstihdam (May)	95K	115K
15:30	USD	Katılım Oranı (May)		61,80%
15:30	USD	Özel Tarım Dışı Bordrolar (May)	85K	123K
15:30	USD	U6 İşsizlik Oranı (May)		8,20%
15:30	USD	İşsizlik Oranı (May)	4,30%	4,30%

Yasal Uyarı

Bu içerikte yer alan bilgiler genel nitelikte olup, herhangi bir getiri garantisi veya doğrudan yatırım tavsiyesi niteliği taşımamaktadır. Yatırım kararları kişisel risk ve tercihlere göre verilmelidir. Yatırımcıların, burada yer alan bilgilere dayanarak işlem yapmadan önce kendi araştırmalarını yapmaları ve ilgili verileri doğrulamaları önemle tavsiye edilir. Burada yer alan bilgilere dayanılarak yapılan işlemlerden doğabilecek doğrudan veya dolaylı zararlardan Destek Yatırım Menkul Değerler A.Ş., bağlı kuruluşları, çalışanları ve danışmanları sorumlu tutulamaz.

Sunulan veriler güvenilirliği kabul edilen kaynaklardan elde edilmiş olmakla birlikte, bilgilerdeki doğruluk, eksiksizlik ve değişmezlik garanti edilmemektedir. Destek Yatırım adına sizinle iletişime geçen kişi veya kurumların kaynağını mutlaka doğrulayınız. Kurumumuz Telegram vb. uygulamalar veya sahte internet siteleri üzerinden hiçbir şekilde bilgi talep etmez, nakit yatırma veya çekme işlemlerine yönlendirmez. Tüm resmi bilgilere yalnızca kurumumuzun web sitesi üzerinden ulaşabilir ve doğruluğunu teyit edebilirsiniz.

Burada yer alan bilgi, yorum ve tavsiyeler yatırım danışmanlığı kapsamında değildir. Yatırım danışmanlığı hizmeti; aracı kurumlar, portföy yönetim şirketleri, yatırım ve kalkınma bankaları ile müşteri arasında imzalanacak sözleşme çerçevesinde, kişilerin risk ve getiri tercihleri dikkate alınarak kişiye özel sunulmaktadır. Bu nedenle, yalnızca burada yer alan bilgilere dayanarak yatırım kararı verilmesi beklentilerinize uygun sonuçlar doğurmayabilir. Bu içerikte yer alan bilgi ve verilerden kaynaklanabilecek doğrudan veya dolaylı zararlardan, kâr yoksunluğundan veya üçüncü kişilerin uğrayabileceği zararlardan Destek Yatırım Menkul Değerler A.Ş. hiçbir şekilde sorumlu değildir.

Gökhan Uskuay

Araştırma Direktörü

arastirma@destekyatirim.com