XU100

BIST 100 Endeksi · 1 Saat



SEVİYELER

2. DESTEK	1. DESTEK	ÖNC. GÜN KAPANIŞ	1. DİRENÇ	2. DİRENÇ
10.621,60	10.682,35	10.743,11	10.860,12	10.977,14

AÇILIŞ	EN YÜKSEK	EN DÜŞÜK	GÜNLÜK DEĞİŞİM	İŞLEM HACMİ
10.772,46	10.916,38	10.738,61	+%0,82	96,48 mlr TL

F_XU0301226

BIST 30 Vadeli · Aralık 2026 · 1 Saat



SEVİYELER

2. DESTEK	1. DESTEK	ÖNC. GÜN KAPANIŞ	1. DİRENÇ	2. DİRENÇ
13.530,00	13.644,00	13.758,00	13.982,00	14.206,00

AÇILIŞ	EN YÜKSEK	EN DÜŞÜK	GÜNLÜK DEĞİŞİM	UZLAŞMA
13.925	14.092	13.754	-%1,13	13.866

XU100 · TEKNİK GÖRÜNÜM

XU100 endeksi 26.11 seansında 10.916,38'e kadar yükselmiş, günü %0,82 artışla 10.743,11'den tamamlamıştır. Yukarıda 10.860,12 ve 10.977,14 direnç, aşağıda 10.682,35 ve 10.621,60 destek olarak izlenmektedir. Saatlik grafikte endeks üç saatlik ortalamanın (20, 50 ve 100) altında; ortalamalar aşağı yönlü sıralanmış, 20 saatlik ortalama aşağı eğimli — kısa vadeli saatlik görünüm zayıf.

F_XU0301226 · TEKNİK GÖRÜNÜM

Aralık 2026 sözleşmesi 26.11 seansını %1,13 düşüşle 13.758'den tamamlamış, uzlaşma 13.866 olmuştur; 13.982 – 14.206 direnç, 13.644 – 13.530 destek bölgesidir. Saatlik grafikte kontrat üç saatlik ortalamanın (20, 50 ve 100) altında; ortalamalar aşağı yönlü sıralanmış, 20 saatlik ortalama aşağı eğimli — kısa vadeli saatlik görünüm zayıf. Aralık AP'si 73 adet artarak 572.094 adede, konsolide AP 587.471 adede yükselmiştir.

DETAY SAYFALARI

Butona tıklayarak ilgili sayfaya gidebilirsiniz

BIST 50
Açığa Satış Raporu
Günlük açığa satış istatistikleri

BIST 50
Yabancı Ayrışma Matrisi
Fiyat – yabancı takas oranı

F_XU0301226
BIST 30 Açık Pozisyon Değişimi
Konsolide vadeli açık pozisyon

F_XU0301226
Teminat Tamamlama Çağrısı
Takasbank VİOP çağrı tutarı

Pay Vadeli
Fiyat / AP Ayrışma Matrisi
Aktif vade pay kontratları

VİOP
VİOP Günlük Görünüm
Fiyat ve açık pozisyon taraması

Açığa Satış Raporu

26.11.2026

KOD	AÇIĞA SATIŞ ADEDİ (LOT)	AÇIĞA SATIŞ / HACİM	HİSSE GÜN KAPANIŞI	AĞIRLIKLI ORT. AÇIĞA SATIŞ FİYATI	AĞ. ORT. / KAPANIŞ FARKI (%)
HEKTS	19.111.924	%9,48	1,57	1,50	-4,71%
SISE	3.582.711	%11,31	31,28	30,98	-0,94%
EREGL	8.090.026	%9,64	29,58	29,39	-0,64%
AEFES	5.467.250	%15,06	15,04	14,95	-0,62%
FROTO	2.760.109	%17,27	65,80	65,46	-0,51%
CVKMD	976.651	%2,88	11,15	11,10	-0,45%
OYAKC	1.389.798	%13,22	18,28	18,20	-0,44%
VAKBN	2.459.052	%11,02	31,58	31,50	-0,26%
CCOLA	278.341	%18,04	75,50	75,34	-0,21%
TOASO	1.564.171	%27,81	244,80	244,44	-0,15%
CIMSA	743.681	%14,34	38,12	38,07	-0,13%
ENERY	1.735.871	%9,01	14,07	14,05	-0,11%
GARAN	3.542.706	%12,89	140,10	140,03	-0,05%
GUBRF	206.776	%9,20	277,00	276,95	-0,02%
TAVHL	289.356	%12,48	281,00	281,00	+0,00%
KCHOL	1.513.107	%6,96	186,00	186,03	+0,01%
TRALT	4.962.446	%7,68	33,02	33,02	+0,01%
PETKM	5.391.817	%10,41	15,42	15,43	+0,04%
PGSUS	1.024.826	%13,72	151,40	151,47	+0,05%
AKSEN	205.636	%5,72	59,40	59,44	+0,07%
EKGYO	10.073.892	%14,74	16,66	16,68	+0,11%
ALARK	452.200	%17,56	102,50	102,65	+0,15%
ENKAI	1.133.567	%16,04	76,55	76,72	+0,22%
SAHOL	2.231.413	%9,11	75,15	75,34	+0,25%
ULKER	212.514	%9,28	62,95	63,16	+0,34%

KOD	AÇIĞA SATIŞ ADEDİ (LOT)	AÇIĞA SATIŞ / HACİM	HİSSE GÜN KAPANIŞI	AĞIRLIKLI ORT. AÇIĞA SATIŞ FİYATI	AĞ. ORT. / KAPANIŞ FARKI (%)
TUPRS	1.257.467	%8,50	323,25	324,52	+0,39%
TTKOM	2.877.533	%13,23	44,76	44,94	+0,40%
DOAS	59.835	%6,76	111,60	112,19	+0,53%
ECILC	348.680	%11,16	44,92	45,16	+0,54%
TSKB	1.544.020	%7,78	9,34	9,39	+0,58%
KRDMD	3.838.972	%17,68	35,30	35,53	+0,65%
CWENE	1.873.701	%4,82	18,60	18,73	+0,68%
MGROS	375.482	%10,49	399,75	402,63	+0,72%
BTCIM	1.044.927	%1,03	1,66	1,67	+0,72%
BIMAS	2.094.227	%22,65	360,00	362,92	+0,81%
THYAO	2.652.991	%9,97	309,75	312,45	+0,87%
TRMET	831.992	%11,65	96,80	97,69	+0,92%
TCELL	3.778.606	%16,43	86,55	87,36	+0,94%
ISCTR	44.350.260	%10,42	11,81	11,94	+1,09%
AKBNK	18.100.334	%16,91	60,65	61,32	+1,10%
CANTE	509.523	%1,03	0,89	0,90	+1,24%
MAVI	237.019	%7,52	31,60	32,00	+1,25%
HALKB	1.470.817	%8,69	36,90	37,41	+1,38%
SASA	162.059.553	%5,64	1,44	1,46	+1,46%
TURSG	13.966.833	%5,27	2,74	2,78	+1,46%
ASELS	2.174.637	%6,53	315,00	319,62	+1,47%
GLRMK	99.659	%3,65	113,20	114,91	+1,51%
BRSAN	104.410	%4,73	641,00	651,45	+1,63%
YKBNK	33.295.456	%15,27	33,52	34,08	+1,67%
ASTOR	4.205.383	%14,95	146,30	152,02	+3,91%

BIST Sektörel Analiz

Sektör endekslerinin 1 hafta, 1 ay ve 3 aylık getiri performansı

26.11.2026

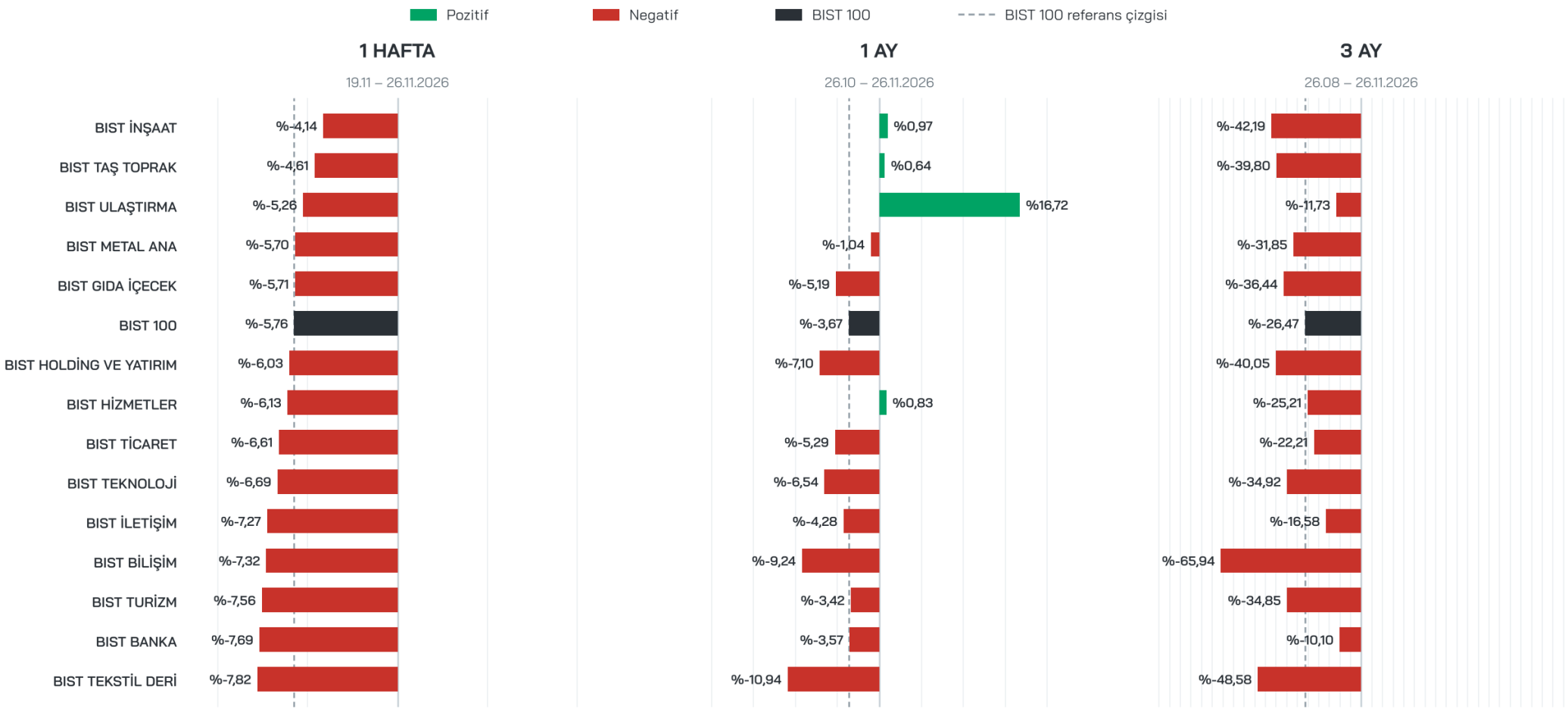

BIST 30 Açık Pozisyon Değişimi

26.11.2026

BIST 30 vadeli işlem sözleşmelerinde konsolide açık pozisyon (Aralık 2026 + Şubat 2027 + Nisan 2027) · adet

KONSOLİDE AÇIK POZİSYON	GÜNLÜK DEĞİŞİM	HAFTALIK DEĞİŞİM	DÖNEM ZİRVESİ
587.471	+2.267 (%0,39)	+75.797 (%14,81)	587.471

KONSOLİDE AÇIK POZİSYON SEYRİ

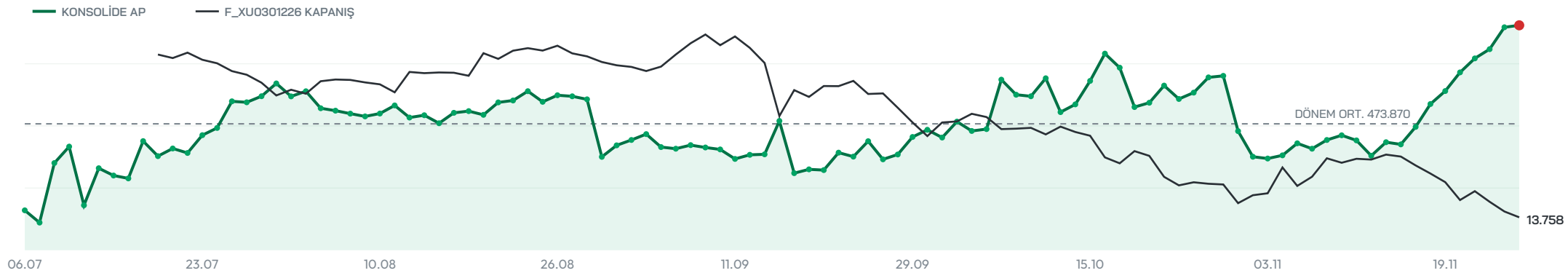

AKTİF VADELER
Yakın vade sonu 31.12.2026

ARALIK	ŞUBAT	NİSAN
13.866 · AP 572.094	14.538 · AP 14.224	15.145 · AP 1.153

ARACI KURUM DAĞILIMI · GÜNLÜK NET

NET ALIM

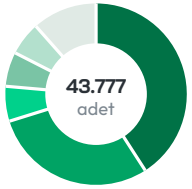

İŞ YATIRIM	+17.899
BOFA YATIRIM	+12.826
HSBC YATIRIM	+2.716
TEB YATIRIM	+2.679
QNB YATIRIM	+2.608
Diğer	+5.049

NET SATIM

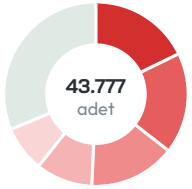

TACİRLER YAT.	-7.781
ZİRAAT YAT.	-7.773
AK YATIRIM	-6.646
YAPI KREDİ YAT.	-4.367
GARANTİ BBVA	-3.533
Diğer	-13.677

ARACI KURUM DAĞILIMI · KÜMÜLATİF NET

NET ALIM

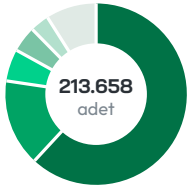

YAPI KREDİ YAT.	+132.205
TEB YATIRIM	+33.042
AK YATIRIM	+12.138
İNTEGRAL YAT.	+9.834
GARANTİ BBVA	+7.230
Diğer	+19.209

NET SATIM

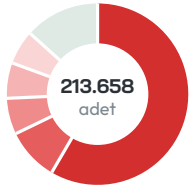

İŞ YATIRIM	-124.843
TACİRLER YAT.	-20.089
ZİRAAT YAT.	-13.743
GEDİK YATIRIM	-13.488
BOFA YATIRIM	-12.998
Diğer	-28.497

BIST 30 Açık Pozisyon

ARA + ŞUB + NİS vadeleri · konsolide

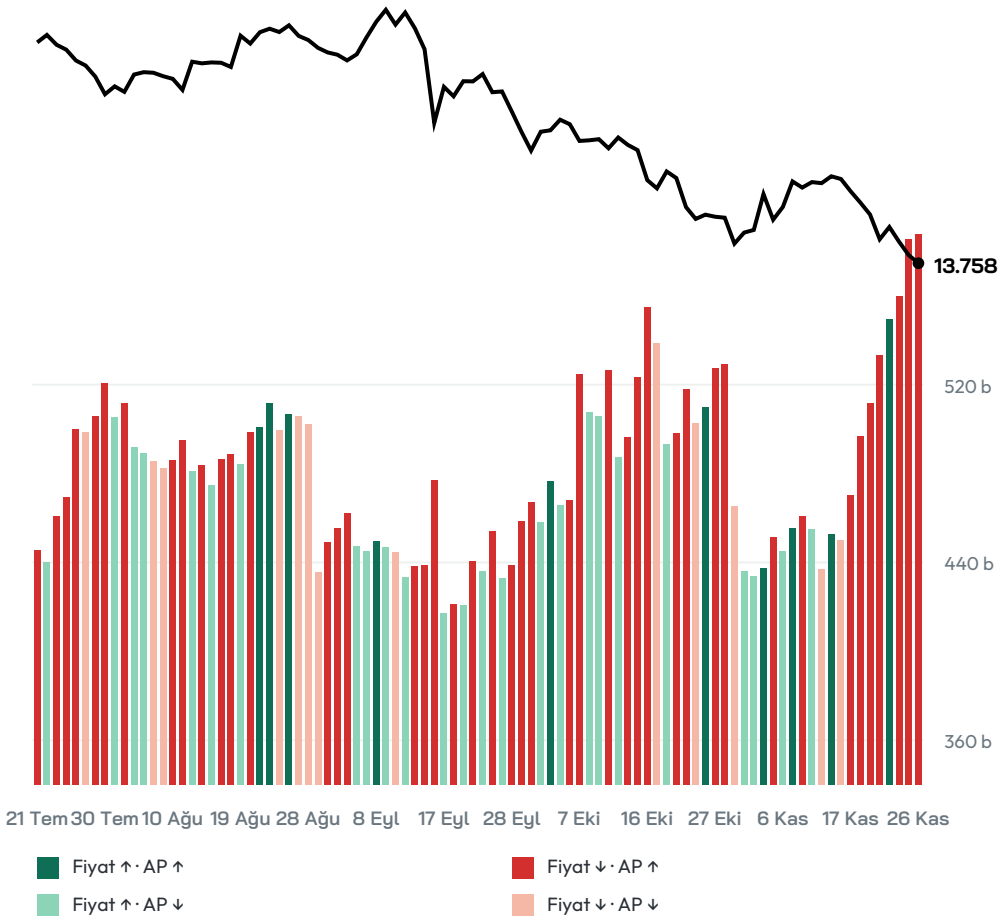

TAKASBANK · VİOP

Teminat Tamamlama Çağrısı

Günlük çağrı tutarı (mn TL) · 30.10 – 26.11.2026

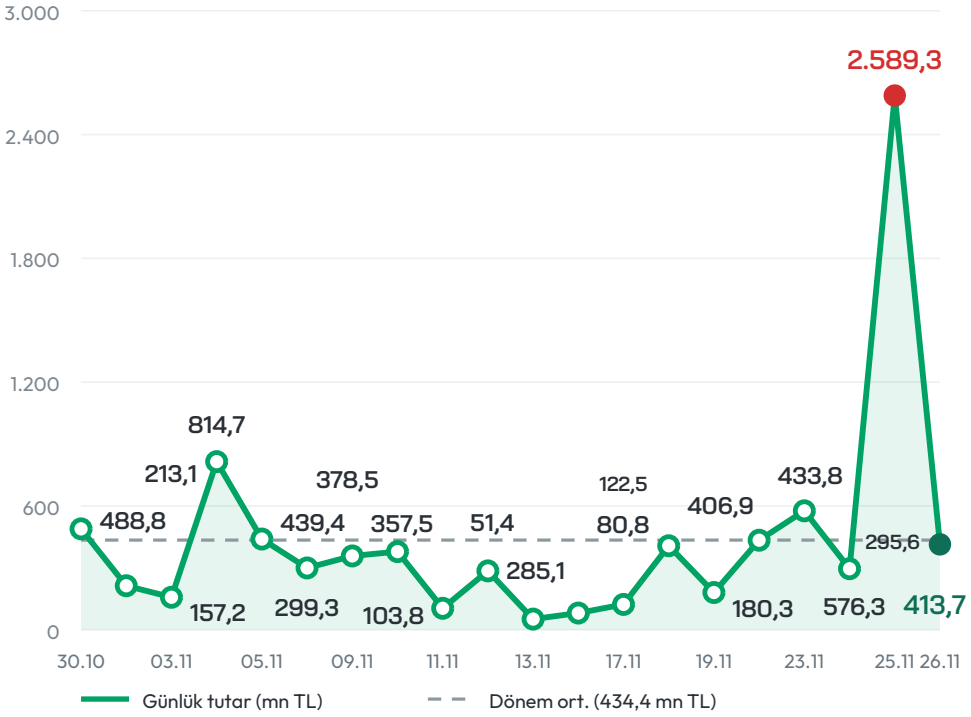

SON · 26.11	ZİRVE · 25.11	DÖNEM ORT.
413,7	2.589,3	434,4

Endeks vadelisinde son 3 seansta fiyat düşerken açık pozisyonun arttığı yeni kısa pozisyon açılışı izlenmektedir.

Teminat tamamlama çağrıları 25.11'deki 2.589,3 mn TL zirvesinin ardından gevşemiş; 26.11'de 413,7 mn TL ile dönem ortalamasının %5 altında gerçekleşmiştir.

TAKAS ANALİZİ · SON 1 AY

Fiyat – Yabancı Ayrışma Matrisi

BIST 50 · son 1 ay · 26.10.2026 – 26.11.2026 (23 işlem günü) · yatay eksen hisse getirisi, dikey eksen yabancı takas oranındaki yüzdesel değişim

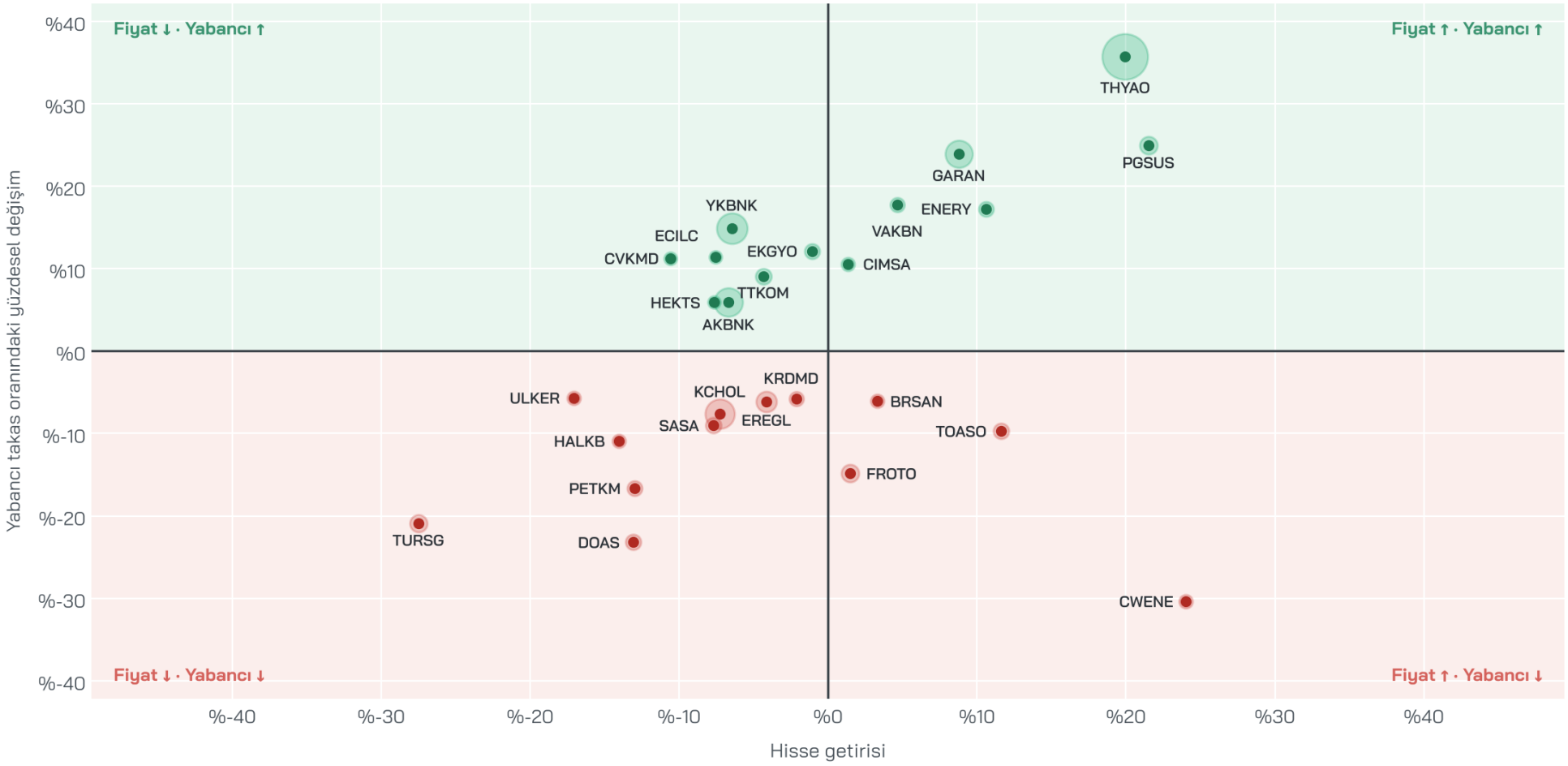

PAY VADELİ · KASIM 2026 AKTİF VADE

Fiyat – Açık Pozisyon Ayrışma Matrisi

Yatay eksen fiyat değişimi (%) · dikey eksen açık pozisyon değişimi (sözleşme, logaritmik kademeli) · 30.10 kapanışına göre (Kasım ayı) · halka: değişimin büyüklüğü · vade sonu 30.11.2026

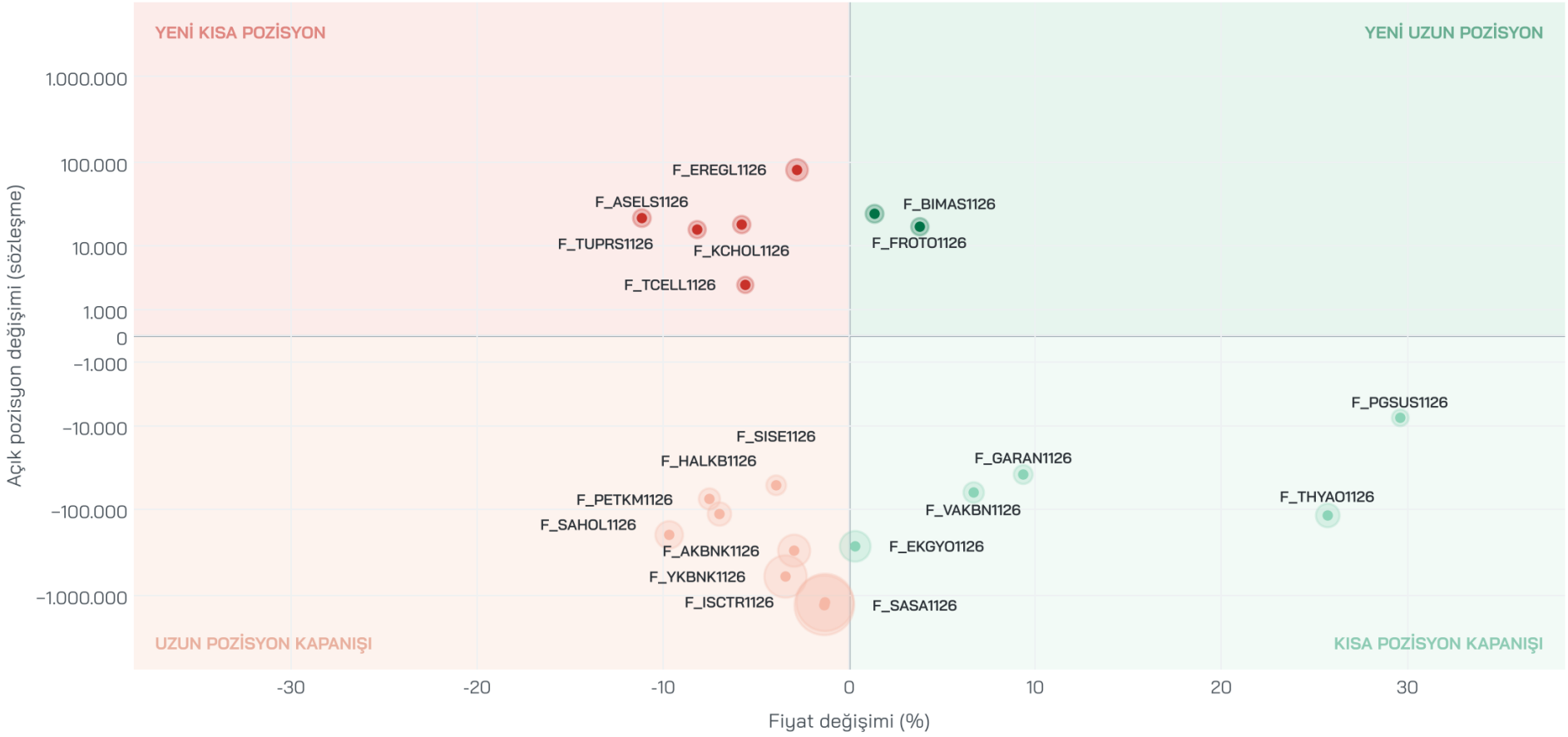

VİOP Günlük Görünüm

26.11.2026

VİOP ENDEKS KONTRATLARI

SÖZLEŞME	2. DESTEK	1. DESTEK	ÖNC. GÜN KAPANIŞ	1. DİRENÇ	2. DİRENÇ
F_XU0301226	13.530	13.644	13.758	13.982	14.206
F_XU0300227	14.190	14.303	14.415	14.640	14.864
F_XLBNK1226	13.295	13.478	13.660	14.015	14.369
F_XLBNK0227	14.021	14.171	14.320	14.615	14.909

VİOP DÖVİZ KONTRATLARI · AKTİF VE SONRAKİ VADE

SÖZLEŞME	2. DESTEK	1. DESTEK	ÖNC. GÜN KAPANIŞ	1. DİRENÇ	2. DİRENÇ
F_USDTRY1126	50,787	50,800	50,812	50,827	50,841
F_USDTRY1226	52,095	52,142	52,188	52,243	52,297
F_EURTRY1126	55,658	55,687	55,715	55,772	55,828
F_EURTRY1226	57,321	57,410	57,500	57,559	57,619
F_EURUSD1226	1,0984	1,0997	1,1010	1,1020	1,1030

EMTİA SÖZLEŞMELERİ · AKTİF VE SONRAKİ VADE

SÖZLEŞME	2. DESTEK	1. DESTEK	ÖNC. GÜN KAPANIŞ	1. DİRENÇ	2. DİRENÇ
F_XAUUSD1226	3.572	3.590	3.609	3.623	3.636
F_XAUUSD0227	3.604	3.620	3.635	3.648	3.661
F_XAGUSD1226	41,33	41,66	41,99	42,28	42,57
F_XAGUSD0227	41,84	42,13	42,42	42,70	42,98
F_XAUTRYM1226	5.997	6.029	6.062	6.082	6.103
F_XAUTRYM0227	6.313	6.351	6.389	6.416	6.442

PAY VADELİ SÖZLEŞMELER · GÜNLÜK HACME GÖRE İLK 30

SÖZLEŞME	2. DESTEK	1. DESTEK	ÖNC. GÜN KAPANIŞ	1. DİRENÇ	2. DİRENÇ
F_THYAO1126	304,03	307,27	310,50	316,47	322,43
F_ASELS1126	309,92	312,93	315,95	321,68	327,42
F_AKBNK1126	59,59	60,14	60,70	61,64	62,59
F_YKBNK1126	32,67	33,15	33,62	34,52	35,41
F_ISCTR1126	11,63	11,73	11,84	12,02	12,21
F_GARAN1126	137,53	138,97	140,40	141,77	143,13
F_KCHOL1126	181,98	184,22	186,45	188,67	190,88
F_SAHOL1126	73,88	74,53	75,17	76,04	76,90
F_ASTOR1126	135,77	141,03	146,30	156,28	166,27
F_TUPRS1126	317,43	320,57	323,70	327,77	331,83
F_BIMAS1126	352,15	356,95	361,75	368,20	374,65
F_SASA1126	1,34	1,39	1,45	1,51	1,58
F_TCELL1126	85,08	85,83	86,59	88,09	89,60
F_TRALT1126	31,87	32,48	33,08	33,67	34,25
F_TOASO1126	225,68	234,97	244,25	252,12	259,98
F_EREGL1126	28,34	28,98	29,62	30,09	30,56
F_FROTO1126	62,89	64,39	65,90	67,20	68,51
F_EKGYO1126	16,20	16,48	16,75	17,01	17,26
F_PGSUS1126	147,45	149,40	151,35	153,65	155,95
F_PETKM1126	14,57	15,01	15,46	15,80	16,15
F_TAVHL1126	271,88	276,87	281,85	286,87	291,88
F_MGROS1126	391,13	395,22	399,30	405,97	412,63
F_VAKBN1126	30,72	31,21	31,69	32,05	32,40
F_SISE1126	29,99	30,65	31,32	31,82	32,33
F_KRDMD1126	33,57	34,43	35,30	36,13	36,97
F_TRMET1126	93,24	94,77	96,31	98,67	101,04
F_HALKB1126	36,20	36,59	36,98	37,71	38,44
F_GUBRF1126	261,87	269,13	276,40	283,83	291,27
F_TTKOM1126	43,72	44,37	45,02	45,71	46,40
F_AEFES1126	14,30	14,65	15,01	15,27	15,54

Pay Vadeli Sözleşmeler · Fiyat ↑ · AP ↑

26.11.2026

Fiyatı yükselirken açık pozisyonu artan ilk iki pay vadeli sözleşmesi (VİOP Günlük Görünüm listesi, AP değişimi büyüklüğüne göre) · 1 saatlik

F_TUPRS1126

TUPRS Pay Vadeli · Kasım 2026 · 1 Saat



SEVİYELER

2. DESTEK	1. DESTEK	ÖNC. GÜN KAPANIŞ	1. DİRENÇ	2. DİRENÇ
317,43	320,57	323,70	327,77	331,83

AÇILIŞ	EN YÜKSEK	EN DÜŞÜK	GÜNLÜK DEĞİŞİM	AP DEĞİŞİMİ
323,50	328,70	321,50	+%1,16	+5.641

F_BIMAS1126

BIMAS Pay Vadeli · Kasım 2026 · 1 Saat



SEVİYELER

2. DESTEK	1. DESTEK	ÖNC. GÜN KAPANIŞ	1. DİRENÇ	2. DİRENÇ
352,15	356,95	361,75	368,20	374,65

AÇILIŞ	EN YÜKSEK	EN DÜŞÜK	GÜNLÜK DEĞİŞİM	AP DEĞİŞİMİ
364,35	369,85	358,60	+%0,04	+1.429

Pay Vadeli Sözleşmeler · Fiyat ↓ · AP ↓

26.11.2026

Fiyatı düşerken açık pozisyonu azalan ilk iki pay vadeli sözleşmesi (VİOP Günlük Görünüm listesi, AP değişimi büyüklüğüne göre) · 1 saatlik

F_ISCTR1126

ISCTR Pay Vadeli · Kasım 2026 · 1 Saat



SEVİYELER

2. DESTEK	1. DESTEK	ÖNC. GÜN KAPANIŞ	1. DİRENÇ	2. DİRENÇ
11,63	11,73	11,84	12,02	12,21

AÇILIŞ	EN YÜKSEK	EN DÜŞÜK	GÜNLÜK DEĞİŞİM	AP DEĞİŞİMİ
12,01	12,10	11,81	-%0,42	-231.987

F_YKBNK1126

YKBNK Pay Vadeli · Kasım 2026 · 1 Saat



SEVİYELER

2. DESTEK	1. DESTEK	ÖNC. GÜN KAPANIŞ	1. DİRENÇ	2. DİRENÇ
32,67	33,15	33,62	34,52	35,41

AÇILIŞ	EN YÜKSEK	EN DÜŞÜK	GÜNLÜK DEĞİŞİM	AP DEĞİŞİMİ
34,64	34,94	33,57	-%1,75	-74.781

Emtia Sözleşmeleri · Altın ve Gümüş

26.11.2026

Gram altın (TL) ve ons gümüş vadeli işlem sözleşmeleri (en hacimli vade) · 1 saatlik

F_XAUTRYM1226

Gram Altın Vadeli (TL) · Aralık 2026 · 1 Saat



SEVİYELER

2. DESTEK	1. DESTEK	ÖNC. GÜN KAPANIŞ	1. DİRENÇ	2. DİRENÇ
5.996,63	6.029,27	6.061,90	6.082,27	6.102,63

AÇILIŞ	EN YÜKSEK	EN DÜŞÜK	GÜNLÜK DEĞİŞİM	AP DEĞİŞİMİ
6.030,00	6.070,00	6.017,00	+%3,06	−14.507

F_XAGUSD1226

Gümüş Vadeli (USD/ons) · Aralık 2026 · 1 Saat



SEVİYELER

2. DESTEK	1. DESTEK	ÖNC. GÜN KAPANIŞ	1. DİRENÇ	2. DİRENÇ
41,33	41,66	41,99	42,28	42,57

AÇILIŞ	EN YÜKSEK	EN DÜŞÜK	GÜNLÜK DEĞİŞİM	AP DEĞİŞİMİ
41,92	42,24	41,62	+%1,92	+16.104

Yasal Uyarı

Bu içerikte yer alan bilgiler genel nitelikte olup, herhangi bir getiri garantisi veya doğrudan yatırım tavsiyesi niteliği taşımamaktadır. Yatırım kararları kişisel risk ve tercihlere göre verilmelidir. Yatırımcıların, burada yer alan bilgilere dayanarak işlem yapmadan önce kendi araştırmalarını yapmaları ve ilgili verileri doğrulamaları önemle tavsiye edilir. Burada yer alan bilgilere dayanılarak yapılan işlemlerden doğabilecek doğrudan veya dolaylı zararlardan Destek Yatırım Menkul Değerler A.Ş., bağlı kuruluşları, çalışanları ve danışmanları sorumlu tutulamaz. Sunulan veriler güvenilirliği kabul edilen kaynaklardan elde edilmiş olmakla birlikte, bilgilerdeki doğruluk, eksiksizlik ve değişmezlik garanti edilmemektedir. Destek Yatırım adına sizinle iletişime geçen kişi veya kurumların kaynağını mutlaka doğrulayınız. Kurumumuz Telegram vb. uygulamalar veya sahte internet siteleri üzerinden hiçbir şekilde bilgi talep etmez, nakit yatırma veya çekme işlemlerine yönlendirmez. Tüm resmi bilgilere yalnızca kurumumuzun web sitesi üzerinden ulaşabilir ve doğruluğunu teyit edebilirsiniz. Burada yer alan bilgi, yorum ve tavsiyeler yatırım danışmanlığı kapsamında değildir. Yatırım danışmanlığı hizmeti; aracı kurumlar, portföy yönetim şirketleri, yatırım ve kalkınma bankaları ile müşteri arasında imzalanacak sözleşme çerçevesinde, kişilerin risk ve getiri tercihleri dikkate alınarak kişiye özel sunulmaktadır. Bu nedenle, yalnızca burada yer alan bilgilere dayanarak yatırım kararı verilmesi beklentilerinize uygun sonuçlar doğurmayabilir. Bu içerikte yer alan bilgi ve verilerden kaynaklanabilecek doğrudan veya dolaylı zararlardan, kâr yoksunluğundan veya üçüncü kişilerin uğrayabileceği zararlardan Destek Yatırım Menkul Değerler A.Ş. hiçbir şekilde sorumlu değildir.

Gökhan Uskuay
Araştırma Direktörü
arastirma@destekyatirim.com