NET KURUMSAL GAYRİMENKUL DEĞERLEME VE DANIŞMANLIK A.Ş.

Güneş Enerji Santrali (GES) Değerleme Raporu

Özel 2025-171

Mart, 2025

Talep Sahibi	BEST BRANDS GRUP ENERJİ YATIRIM A.Ş.
Raporu Düzenleyen	Net Kurumsal Gayrimenkul Değerleme ve Danışmanlık A.Ş.
Rapor Tarihi	28.03.2025 **(Değerleme Tarihi 31.12.2024)**
Rapor Numarası	Özel 2025-171
Raporun Konusu	Güneş Enerji Santrali (GES) Piyasa Değer Tespiti
Değerleme Konusu ve Kapsamı	Erzincan İli, Tercan İlçesi, Çalkısla Köyü sınırları içerisinde yer alan 536-554-555-556 parseller üzerinde kurulu toplamda 4,051 mWp (3,57 mWe) güce sahip Güneş Enerji Santralinin adil piyasa değerinin Türk Lirası cinsinden tespiti.

↗ İş bu rapor, Kırkdokuz (49) sayfadan oluşmaktadır ve ekleriyle bir bütündür.

↗ Bu Rapor, Sermaye Piyasası Kurulu'nun III-62.3 sayılı "Sermaye Piyasasında Faaliyette Bulunacak Gayrimenkul Değerleme Kuruluşları Hakkında Tebliğ" hükümleri ile bu tebliğ ekinde yer alan "Değerleme Raporlarında Bulunması Gereken Asgari Hususlar" çerçevesinde Tebliğin 1 inci maddesi ikinci fıkrası kapsamında hazırlanmıştır.

İÇİNDEKİLER

YÖNETİCİ ÖZETİ 4

1. RAPOR BİLGİLERİ 5

1.1 Değerleme Tarihi, Rapor Tarihi ve Rapor Numarası 5

1.2 Değerlemenin Amacı 5

1.3 Rapor Kapsamı (SPK Mevzuatı Kapsamında Olup Olmadığı) 5

1.4 Dayanak Sözleşme Tarih ve Numarası 5

1.5 Raporu Hazırlayanlar ve Sorumlu Değerleme Uzmanı 5

1.6 Değerleme Konusu Santral İçin Şirketimiz Tarafından Daha Önceki Tarihlerde Yapılan Son Üç Değerlemeye İlişkin Bilgiler 5

2. DEĞERLEME ŞİRKETİ (KURULUŞ) VE TALEP SAHİBİNİ (MÜŞTERİ) TANITICI BİLGİLER 6

2.1 Değerlemeyi Yapan Şirket Bilgileri ve Adresi 6

2.2 Talep Sahibi (Müşteri) Bilgileri ve Adresi 6

2.3 Müşteri Taleplerinin Kapsamı ve Varsa Getirilen Sınırlamalar 6

2.4 İşin Kapsamı 6

3. ANA GAYRİMENKULÜN VE SANTRALİN YASAL DURUMUNA İLİŞKİN BİLGİLER 7

3.1 Santralin Yeri, Konumu, Tanımı ve Çevre Teşekkülü Hakkında Bilgiler 7

3.2 Santralin Kurulu Olduğu Parselin Tapu Kayıtları 8

3.3 Santralin Üzerinde Kurulu Olduğu Taşınmaz İle İlgili Herhangi Bir Takyidat veya Devredilmesine İlişkin Herhangi Bir Sınırlama Olup Olmadığı Hakkında Bilgi 8

3.4 Değerlemesi Yapılan Santral ve Üzerinde Kurulu Olduğu Ana Taşınmazla İlgili Varsa Son Üç Yıllık Dönemde Gerçekleşen Alım-Satım İşlemlerine ve Gayrimenkulün Hukuki Durumunda Meydana Gelen Değişikliklere (İmar Planında Meydana Gelen Değişiklikler, Kamulaştırma İşlemleri vb.) İlişkin Bilgi 8

3.5 Santralin Üzerinde Kurulu Olduğu Taşınmazın ve Bulunduğu Bölgenin İmar Durumuna İlişkin Bilgiler 8

3.6 Santral İçin Alınmış Durdurma Kararı, Yıkım Kararı, Riskli Yapı Tespiti Vb Durumlara Dair Açıklamalar 8

3.7 Santrale ve Üzerinde Kurulu Olduğu Parsele İlişkin Olarak Yapılmış Sözleşmelere (Gayrimenkul Satış Vaadi, Kat Karşılığı İnşaat veya Hasılat Paylaşımı Sözleşmeleri Vb.) İlişkin Bilgiler 8

3.8 Gayrimenkuller ve Gayrimenkul Projeleri İçin Alınmış Yapı Ruhsatlarına, Tadilat Ruhsatlarına, Yapı Kullanım İzinlerine İlişkin Bilgileri İle İlgili Mevzuat Uyarınca Alınması Gerekli Tüm İzinlerin Alınıp Alınmadığına ve Yasal Gerekliliği Olan Belgelerin Tam ve Doğru Olarak Mevcut Olup Olmadığı Hakkında Bilgi 9

3.9 Değerlemesi Yapılan Projeler İle İlgili Olarak, 29/6/2001 Tarih ve 4708 Sayılı Yapı Denetimi Hakkında Kanun Uyarınca Denetim Yapan Yapı Denetim Kuruluşu (Ticaret Unvanı, Adresi vb.) ve Değerlemesi Yapılan Gayrimenkul İle İlgili Olarak Gerçekleştirdiği Denetimler Hakkında Bilgi 10

3.10 Eğer belirli bir projeye istinaden değerleme yapılıyorsa, projeye ilişkin detaylı bilgi ve planların ve söz konusu değerin tamamen mevcut projeye ilişkin olduğuna ve farklı bir projenin uygulanması durumunda bulunacak değerin farklı olabileceğine ilişkin açıklama 10

3.11 Varsa, Gayrimenkulün Enerji Verimlilik Sertifikası Hakkında Bilgi 10

4. SANTRALİN FİZİKİ ÖZELLİKLERİ 11

4.1.1 Santralin Bulunduğu Bölgenin Analizi ve Kullanılan Veriler 11

4.2 Mevcut Ekonomik Koşulların, Gayrimenkul Piyasasının Analizi, Mevcut Trendler ve Dayanak Veriler İle Bunların Gayrimenkulün Değerine Etkileri 11

4.3 Değerleme İşlemini Olumsuz Yönde Etkileyen veya Sınırlayan Faktörler 15

4.4 Santralin Fiziki, Yapısal, Teknik ve İnşaat Özellikleri 16

4.5 Varsa, Mevcut Yapıyla veya İnşaatı Devam Eden Projeyle İlgili Tespit Edilen Ruhsata aykırı Durumlara İlişki Bilgiler 16

4.6 Ruhsat Alınmış Yapılarda Yapılan Değişikliklerin 3194 Sayılı İmar Kanunu'nun 21.nci Maddesi Kapsamında Yeniden Ruhsat Alınmasını Gerektirir Değişiklikler Olup Olmadığı Hakkında Bilgi 16

4.7 Gayrimenkulün Değerleme Tarihi İtibariyle Hangi Amaçla Kullanıldığı, Gayrimenkul Arsa veya Arazi İse Üzerinde Herhangi Bir Yapı Bulunup Bulunmadığı ve Varsa, Bu Yapıların Hangi Amaçla Kullanıldığı Hakkında Bilgi 17

5. KULLANILAN DEĞERLEME YÖNTEMLERİ 17

5.1 Pazar Yaklaşımı 19

5.2 Maliyet Yaklaşımı 20

5.3 Gelir Yaklaşımı 21

5.4 Diğer Tespit ve Analizler 33

6. ANALİZ SONUÇLARININ DEĞERLENDİRİLMESİ 33

6.1 Farklı Değerleme Yöntemleri ile Analiz Sonuçlarının Uyumlaştırılması ve Bu Amaçla İzlenen Metotların ve Nedenlerinin Açıklanması 33

6.2 Asgari Husus ve Bilgilerden Raporda Yer Verilmeyenlerin Neden Yer Almadıklarının Gerekçeleri 33

6.3 Yasal Gerekleri Yerine Getirilip Getirilmediği ve Mevzuat Uyarınca Alınması Gereken İzin ve Belgelerin Tam ve Eksiksiz Olarak Mevcut Olup Olmadığı Hakkında Görüş 33

6.4 Varsa, Santralin Kurulu Olduğu Taşınmazın Üzerindeki Takyidat ve İpotekler İle İlgili Görüş 33

6.5 Değerleme Konusu Gayrimenkulün, Üzerinde İpotek veya Gayrimenkulün Değerini Doğrudan ve Önemli Ölçüde Etkileyecek Nitelikte Herhangi Bir Takyidat Bulunması Durumları Hariç, Devredilebilmesi Konusunda Bir Sınırlamaya Tabi Olup Olmadığı Hakkında Bilgi 33

6.6 Değerleme Konusu Arsa veya Arazi ise, Alımından İtibaren Beş Yıl Geçmesine Rağmen Üzerinde Proje Geliştirilmesine Yönelik Herhangi Bir Tasarrufta Bulunup Bulunulmadığına Dair Bilgi 33

6.7 Değerleme Konusu Üst Hakkı veya Devre Mülk Hakkı İse, Üst Hakkı ve Devre Mülk Hakkının Devredilebilmesine İlişkin Olarak Bu Hakları Doğuran Sözleşmelerde Özel Kanun Hükümlerinden Kaynaklananlar Hariç Herhangi Bir Sınırlama Olup Olmadığı Hakkında Bilgi 34

6.8 Gayrimenkulün Tapudaki Niteliğinin, Fiili Kullanım Şeklinin ve Portföye Dahil Edilme Niteliğinin Birbiriyle Uyumlu Olup Olmadığı Hakkında Görüş İle Portföye Alınmasında Herhangi Bir Sakınca Olup Olmadığı Hakkında Görüş 34

7. SONUÇ 34

7.1 Sorumlu Değerleme Uzmanının Sonuç Cümlesi 34

7.2 Nihai Değer Takdiri 35

8. UYGUNLUK BEYANI 36

9. RAPOR EKLERİ 36

YÖNETİCİ ÖZETİ

Talep Sahibi	BEST BRANDS GRUP ENERJİ YATIRIM A.Ş.
Rapor No ve Tarihi	Özel 2025-171 / 28.03.2025
Değerleme Konusu ve Kapsamı	Bu rapor, müşteri talebi üzerine belirtilen kayıtta bulunan Güneş Enerji Santralinin değerleme tarihindeki piyasa koşulları ve ekonomik göstergeler doğrultusunda güncel piyasa değeri tespitine yönelik olarak, SPK mevzuatı kapsamında kullanılmak üzere, ilgili tebliğde belirtilen esaslar çerçevesinde hazırlanmıştır.
Santralin Açık Adresi	Çalkısla Köyü Kuştepe Mevkii 536-554-555-556 numaralı parseller Tercan / Erzincan
Tapu Kayıt Bilgisi	Erzincan İli, Tercan İlçesi, Çalkısla Köyü 536-554-555-556 "Arsa" vasıflı taşınmazlar.
Fiili Kullanımı (Mevcut Durumu)	Rapora konu parseller üzerinde Güneş Enerji Santrali bulunmaktadır.
İmar Durumu	Rapora konu santrallerin bulunduğu parseller ile ilgili yapılan araştırmada 1/1000 ölçekli imar planında 'Yenilenebilir Enerji Kaynaklarına Dayalı Üretim Tesis Alanı (Güneş Enerjisi Santrali)'' içerisinde kaldığı bilgisi alınmıştır.
Kısıtlılık Hali (Yıkım vb olumsuz karar, zabıt, tutanak, dava veya tasarrufa engel durumlar)	Rapora konu Güneş Enerji Santrali ile ilgili herhangi bir kısıtlılık durumu bulunmamaktadır.
Piyasa Değeri	**314.079.000,00-TL (8.902.000,00-USD)**
KDV Dahil Piyasa Değeri	**376.894.800,00 TL**
Açıklama	Rapor konusu Güneş Enerji Santrali yerinde görülerek, değerleme tarihi itibariyle santralin faal durumda olduğu görülmüş, değerleme sürecini olumsuz etkileyecek bir durum oluşmamıştır.
Raporu Hazırlayanlar	Mehmet AKBALIK – SPK Lisans No: 911340 Özge ÖZTÜRK – SPK Lisans No: 401029 (Makine Mühendisi) Raci Gökcehan SONER– SPK Lisans No: 404622 (Kontrolör)
Sorumlu Değerleme Uzmanı	Erdeniz BALIKÇIOĞLU – SPK Lisans No: 401418

1. RAPOR BİLGİLERİ

1.1 Değerleme Tarihi, Rapor Tarihi ve Rapor Numarası

Söz konusu işlemin değerleme çalışmalarına 24.03.2025 itibariyle başlanmış 28.03.2025 itibariyle tamamlanmıştır. Rapor, 28.03.2025 tarihinde Özel 2025-171 rapor numarasıyla nihai rapor olarak hazırlanmıştır. 31.12.2024 değerleme tarihi olarak baz alınmıştır.

1.2 Değerlemenin Amacı

Bu rapor, taraflar arasında imzalanan sözleşmede de belirtildiği üzere; Erzincan İli, Tercan İlçesi, Çalkısla Köyü sınırları içerisinde yer alan 536-554-555-556 parseller üzerinde kurulu toplamda 4,051 mWp (3,57 mWe) güce sahip Güneş Enerji Santralinin adil piyasa değerinin Türk Lirası cinsinden tespitine yönelik hazırlanan Değerleme Raporu'dur.

1.3 Rapor Kapsamı (SPK Mevzuatı Kapsamında Olup Olmadığı)

Bu Rapor, Sermaye Piyasası Kurulu'nun III-62.3 sayılı "Sermaye Piyasasında Faaliyette Bulunacak Gayrimenkul Değerleme Kuruluşları Hakkında Tebliğ" hükümleri ile bu tebliğ ekinde yer alan "Değerleme Raporlarında Bulunması Gereken Asgari Hususlar" çerçevesinde Tebliğin 1 inci maddesi ikinci fıkrası *"Sermaye piyasasında gayrimenkul değerleme faaliyeti; sermaye piyasası mevzuatına tabi ortaklıklar, ihraççılar ve sermaye piyasası kurumlarının, sermaye piyasası mevzuatı kapsamındaki işlemlerine konu olan gayrimenkullerinin, gayrimenkul projelerinin veya gayrimenkullere bağlı hak ve faydaların belli bir tarihteki muhtemel değerinin Kurul düzenlemeleri ve Kurulca kabul edilen değerleme standartları çerçevesinde bağımsız ve tarafsız olarak takdir edilmesini ifade eder."* kapsamında hazırlanmıştır.

1.4 Dayanak Sözleşme Tarih ve Numarası

BEST BRANDS GRUP ENERJİ YATIRIM A.Ş. ile Net Kurumsal Gayrimenkul Değerleme ve Danışmanlık A.Ş. arasında 24.03.2025 tarihinde imzalanmıştır.

1.5 Raporu Hazırlayanlar ve Sorumlu Değerleme Uzmanı

İş bu rapor, Gayrimenkul Değerleme Uzmanı Mehmet AKBALIK ve Makine Mühendisi Özge ÖZTÜRK tarafından hazırlanmış, Gayrimenkul Değerleme Uzmanı Raci Gökcehan SONER tarafından kontrol edilmiş ve Sorumlu Değerleme Uzmanı Erdeniz BALIKÇIOĞLU tarafından onaylanmıştır.

1.6 Değerleme Konusu Santral İçin Şirketimiz Tarafından Daha Önceki Tarihlerde Yapılan Son Üç Değerlemeye İlişkin Bilgiler

Değerleme konusu Güneş Enerji Santrali için şirketimiz tarafından;

* Özel 2021-1958 / 03.12.2021 – Değerleme Tarihi: 30.09.2021, 70.050.000,00-TL değer takdir edilen rapor hazırlanmıştır.

2. DEĞERLEME ŞİRKETİ (KURULUŞ) VE TALEP SAHİBİNİ (MÜŞTERİ) TANITICI BİLGİLER

2.1 Değerlemeyi Yapan Şirket Bilgileri ve Adresi

08.08.2008 tarihinde gayrimenkul değerleme ve danışmanlık hizmeti vermek üzere Ankara'da kurulan ve genel merkezi Emniyet Mahallesi, Sınır Sokak No: 17/1 Yenimahalle – ANKARA adresinde bulunan şirketimiz NET Kurumsal Gayrimenkul Değerleme ve Danışmanlık A.Ş. Sermaye Piyasası Kurulu'nun Seri: VIII, No:35 sayılı tebliği uyarınca Kasım 2009'da "Kurul Listesine" alınmıştır. Şirketimiz ayrıca, Bankacılık Düzenleme ve Denetleme Kurulu tarafından 11.08.2011 tarih ve 4345 sayılı kararı ile bankalara "gayrimenkul, gayrimenkul projesi ve gayrimenkule bağlı hak ve faydaların değerlemesi" hizmeti verme yetkisi almıştır.

Sermaye :	14.000.000, -TL
Ticaret Sicil :	256696
Telefon :	0 312 467 00 61 Pbx
E-Posta / Web :	info@netgd.com.tr__www.netgd.com.tr
Adres :	Emniyet Mahallesi Sınır Sokak No:17/1 Yenimahalle - ANKARA

2.2 Talep Sahibi (Müşteri) Bilgileri ve Adresi

Şirket Unvanı :	BEST BRANDS GRUP ENERJİ YATIRIM A.Ş.
Şirket Adresi :	ACARLAR MAH. 13 SK. NO: 33 - İÇ KAPI NO: 3 BEYKOZ/İSTANBUL
Şirket Amacı :	-
Sermayesi :	-
Telefon :	0 216 606 40 71
E-Posta :	info@bestbrandsenerji.com

2.3 Müşteri Taleplerinin Kapsamı ve Varsa Getirilen Sınırlamalar

İş bu rapor, müşteri talebine istinaden; Erzincan İli, Tercan İlçesi, Çalkısla Köyü sınırları içerisinde yer alan 536-554-555-556 parseller üzerinde kurulu toplamda 4,051 mWp (3,57 mWe) güce sahip Güneş Enerji Santralinin adil piyasa değerinin tespitine ilişkin hazırlanmıştır.

Müşteri talebi doğrultusunda değerleme tarihi 31.12.2024 olarak baz alınmıştır.

2.4 İşin Kapsamı

İşin kapsamı, SPK mevzuatı kapsamında ve asgari unsurlar çerçevesinde müşterinin değerlemesini talep ettiği santral bilgilerine istinaden değerleme raporunun hazırlanarak müşteriye ıslak imzalı şekilde teslim edilmesidir.

3. ANA GAYRİMENKULÜN VE SANTRALİN YASAL DURUMUNA İLİŞKİN BİLGİLER

3.1 Santralin Yeri, Konumu, Tanımı ve Çevre Teşekkülü Hakkında Bilgiler

Rapora konu santraller Erzincan İli, Tercan İlçesi, Çalkısla Köyü sınırları içerisinde yer alan 536-554-555-556 parseller üzerinde konumludur. Tercan ilçe merkezinden Erzurum istikametine giderken yaklaşık 5 km sonra sağdan köy yoluna girilir. Bu yol üzerinde güney istikamette yaklaşık 4 km ilerlendikten sonra sol kısımda konu santrallerin bulunduğu parsellere ulaşılır.

Değerlemeye konu santraller Tercan İlçe merkezine kuş uçuşu mesafe yaklaşık 6 km, Erzincan İl merkezine yaklaşık 80 km mesafede yer almaktadır. Santrallerin yakın çevresinde köy yerleşkesi, kuru tarım arazileri ve besihane bulunmaktadır. Santrallere ulaşım özel araçlar ile sağlanabilmektedir.

Enlem – Boylam: 39.7665 - 40.4595

3.2 Santralin Kurulu Olduğu Parselin Tapu Kayıtları

TAPU TABLOSU									
İl	İlçe	Köy	Ada	Parsel	Vasfı	Yüzölçümü (m2)	Cilt/Sayfa	Tarih/Yevmiye	Malik
Erzincan	Tercan	Çalkeşli	-	536	Arsa	8915.43	7/597	17.05.2023 / 3871	BEST BRANDS GRUP ENERJİ YATIRIM A.Ş.
			-	554		14119.62	7/615		
			-	555		11082.16	7/616		
			-	556		15565.55	7/617		

3.3 Santralin Üzerinde Kurulu Olduğu Taşınmaz İle İlgili Herhangi Bir Takyidat veya Devredilmesine İlişkin Herhangi Bir Sınırlama Olup Olmadığı Hakkında Bilgi

TKGM portal üzerinden alınan tapu kayıt belgelerine göre santrallerin kurulu olduğu parseller üzerinde aşağıdaki müşterek kayıtlara ulaşılmıştır.

Rehin: T. İş Bankası A.Ş. lehine, 1.000.000,00 TL bedelli, 1.dereceden ipotek, 07.05.2021-5855
Beyan: (536-555-556 parseller üzerinde)
İSTANBUL TİCARET SİCİLİ MÜDÜRLÜĞÜNÜN 06/09/2021 TARİH 68650 SY YAZISI İLE ÜNVAN DEĞİŞİKLİĞİ OLACAKTIR. 13-09-2021 – 4282 yevmiye

3.4 Değerlemesi Yapılan Santral ve Üzerinde Kurulu Olduğu Ana Taşınmazla İlgili Varsa Son Üç Yıllık Dönemde Gerçekleşen Alım-Satım İşlemlerine ve Gayrimenkulün Hukuki Durumunda Meydana Gelen Değişikliklere (İmar Planında Meydana Gelen Değişiklikler, Kamulaştırma İşlemleri vb.) İlişkin Bilgi

Söz konusu santrallerin bulunduğu parseller "Tüzel Kişiliklerin Ünvan Değişikliği ile 17.05.2023 tarih, 3871 yevmiye" ile tescil görmüştür. İmar ve hukuki durumunda herhangi bir değişiklik bulunmamaktadır.

3.5 Santralin Üzerinde Kurulu Olduğu Taşınmazın ve Bulunduğu Bölgenin İmar Durumuna İlişkin Bilgiler

Rapora konu santralin bulunduğu parsel ile ilgili yapılan araştırmada 1/1000 ölçekli imar planında 'Yenilenebilir Enerji Kaynaklarına Dayalı Üretim Tesis Alanı (Güneş Enerjisi Santrali)'' içerisinde kalmaktadır.

3.6 Santral İçin Alınmış Durdurma Kararı, Yıkım Kararı, Riskli Yapı Tespiti Vb Durumlara Dair Açıklamalar

Söz konusu GES için resmî kurumlarda yapılan evrak incelemeleri ve şifahi sorgulamalar neticesinde herhangi alınmış olumsuz bir karar vb. bulunmadığı görülmüştür.

3.7 Santrale ve Üzerinde Kurulu Olduğu Parsele İlişkin Olarak Yapılmış Sözleşmelere (Gayrimenkul Satış Vaadi, Kat Karşılığı İnşaat veya Hasılat Paylaşımı Sözleşmeleri Vb.) İlişkin Bilgiler

Söz konusu Güneş Enerjisi Santraline ait herhangi bir sözleşme bulunmamaktadır.

3.8 **Gayrimenkuller ve Gayrimenkul Projeleri İçin Alınmış Yapı Ruhsatlarına, Tadilat Ruhsatlarına, Yapı Kullanım İzinlerine İlişkin Bilgileri İle İlgili Mevzuat Uyarınca Alınması Gerekli Tüm İzinlerin Alınıp Alınmadığına ve Yasal Gerekliliği Olan Belgelerin Tam ve Doğru Olarak Mevcut Olup Olmadığı Hakkında Bilgi**

AHT-12 GES

Geçici Kabul Tutanağı

* Enerji ve Tabii Kaynaklar Bakanlığı'nın 11.05.2017 tarih ve 16.LUY.GES.24.0007-T sayılı yazı ile projeleri onaylanan 1128,60 Kwp/990 Kwe lisanssız gücündeki AHT-12 Ges Elektrik santralinin geçici kabul işlemleri **14.02.2018** tarihinde yapılmıştır.

Dağıtım Sistemine Bağlantı Anlaşması

*Aras EDAŞ ve AHT GES Enerji arasında 28.02.2018 tarih 2016/38 kullanıcı no ile Dağıtım Sistemine Bağlantı Anlaşması imzalanmıştır.

ÇED Yazısı

*25.11.2014 tarih ve 29816 sayılı Resmi Gazete'de yayımlanarak yürürlüğe giren ÇED Yönetmeliği Listelerindeki eşik değerden az olduğu için kapsam dışı olarak değerlendirilmiştir.

AHT-13 GES

Geçici Kabul Tutanağı

* Enerji ve Tabii Kaynaklar Bakanlığı'nın 11.05.2017 tarih ve 16.LUY.GES.24.0003-T sayılı yazı ile projeleri onaylanan 665,28 Kwp/600 Kwe lisanssız gücündeki AHT-13 Ges Elektrik santralinin geçici kabul işlemleri **14.02.2018** tarihinde yapılmıştır.

Dağıtım Sistemine Bağlantı Anlaşması

*Aras EDAŞ ve AHT GES Enerji arasında 28.02.2018 tarih 2016/39 kullanıcı no ile Dağıtım Sistemine Bağlantı Anlaşması imzalanmıştır.

ÇED Yazısı

*25.11.2014 tarih ve 29816 sayılı Resmi Gazete'de yayımlanarak yürürlüğe giren ÇED Yönetmeliği Listelerindeki eşik değerden az olduğu için kapsam dışı olarak değerlendirilmiştir.

FAGES-7 GES

Geçici Kabul Tutanağı

* Enerji ve Tabii Kaynaklar Bakanlığı'nın 11.05.2017 tarih ve 16.LUY.GES.24.0013-T sayılı yazı ile projeleri onaylanan 1128,60 Kwp/990 Kwe lisanssız gücündeki FAGES-7 Elektrik santralinin geçici kabul işlemleri **14.02.2018** tarihinde yapılmıştır.

Dağıtım Sistemine Bağlantı Anlaşması

*Aras EDAŞ ve FAGES Enerji arasında 28.02.2018 tarih 2016/33 kullanıcı no ile Dağıtım Sistemine Bağlantı Anlaşması imzalanmıştır.

ÇED Yazısı

*25.11.2014 tarih ve 29816 sayılı Resmi Gazete'de yayımlanarak yürürlüğe giren ÇED Yönetmeliği Listelerindeki eşik değerden az olduğu için kapsam dışı olarak değerlendirilmiştir.

MİFA-6 GES

Geçici Kabul Tutanağı

* Enerji ve Tabii Kaynaklar Bakanlığı'nın 11.05.2017 tarih ve 16.LUY.GES.24.0013-T sayılı yazı ile projeleri onaylanan 1128,60 Kwp/990 Kwe lisanssız gücündeki MİFA-6 Elektrik santralinin geçici kabul işlemleri **14.02.2018** tarihinde yapılmıştır.

Dağıtım Sistemine Bağlantı Anlaşması
*Aras EDAŞ ve FAGES Enerji arasında 28.02.2018 tarih 2016/32 kullanıcı no ile Dağıtım Sistemine Bağlantı Anlaşması imzalanmıştır.

ÇED Yazısı
*25.11.2014 tarih ve 29816 sayılı Resmi Gazete'de yayımlanarak yürürlüğe giren ÇED Yönetmeliği Listelerindeki eşik değerden az olduğu için kapsam dışı olarak değerlendirilmiştir.

Not: Sigorta poliçeleri 30.04.2024 – 30.04.2025 tarihleri arasında geçerlidir.
Not2: Parsellere ait "Kuru Marjinal Tarım Arazisi" yazısı mevcuttur.
Not3: Tesise ait "Sanayi Sicil Belgesi" ektedir.

3.9 Değerlemesi Yapılan Projeler İle İlgili Olarak, 29/6/2001 Tarih ve 4708 Sayılı Yapı Denetimi Hakkında Kanun Uyarınca Denetim Yapan Yapı Denetim Kuruluşu (Ticaret Unvanı, Adresi vb.) ve Değerlemesi Yapılan Gayrimenkul İle İlgili Olarak Gerçekleştirdiği Denetimler Hakkında Bilgi
Söz konusu parseller üzerinde Güneş Enerji Santrali (GES) mevcut olup bu şık ile ilgisi bulunmamaktadır.

3.10 Eğer belirli bir projeye istinaden değerleme yapılıyorsa, projeye ilişkin detaylı bilgi ve planların ve söz konusu değerin tamamen mevcut projeye ilişkin olduğuna ve farklı bir projenin uygulanması durumunda bulunacak değerin farklı olabileceğine ilişkin açıklama
Söz konusu değerleme, GES projesi için yapılmıştır. Farklı bir proje değerlemesi yapılmamıştır.

3.11 Varsa, Gayrimenkulün Enerji Verimlilik Sertifikası Hakkında Bilgi
Söz konusu parseller üzerinde GES mevcut olup bu şık ile ilgisi bulunmamaktadır.

4. SANTRALİN FİZİKİ ÖZELLİKLERİ

4.1.1 Santralin Bulunduğu Bölgenin Analizi ve Kullanılan Veriler

Erzincan, Doğu Anadolu Bölgesi'nin Yukarı Fırat Bölümü'nde 39 02'- 40 05' kuzey enlemleri ile 38 16'- 40 45' doğu boylamları arasında yer alan, dokuz ilçeden oluşan bir il. Bunlar Merkez, Refahiye, Kemah, Kemaliye, Tercan, Çayırlı, İliç, Otlukbeli ve Üzümlü'dür. Kuzeyinde, Giresun, Bayburt ve Gümüşhane; batısında Sivas; doğusunda Erzurum ve Bingöl; güneyinde ise Tunceli, Malatya ve Elazığ illeri bulunmaktadır. Tarihi İpek Yolu'nun üzerinde yer alır.

İlin en büyük ve en verimli akarsuyu Karasu Irmağı'dır. Karasu Irmağı Fırat'ın en önemli iki kolundan biridir. Tercan ovaları ve Erzincan Ovası boyunca akar, Kemaliye ilçesinin güneydoğusunda Başpınar yakınlarında il sınırlarını terk eder. Karasu Irmağı geçtiği yol boyunca Çayırlık Dere, Tuzla Suyu, Mercan, Kom, Cimin, Pahnik ve Sürperen Suları, Çardaklı Deresi, Kadıgölü Suyu ile Miran Suyunu toplar.

Tercan, Erzincan ilinin dokuz ilçesinden biridir. İlçede üç belde, yetmiş bir köy ve on yedi mahalle bulunmaktadır. Önceden Erzurum'a bağlı olan ve belediye teşkilatı 1923'te kurulan ilçe, 11 Mayıs 1938'de kabul edilen 3383 sayılı kanun ile Erzincan'a bağlanmıştır. Yüz ölçümü 1.614 km2 olan ilçe, il merkezine 100 km uzaklıktadır.

Erzincan Güneş Santralleri

İşletmedeki Güneş Santralleri			
Santral Adı	**İlçe**	**Firma**	**Güç**
Fethi ve Feyza GES	Refahiye		2,00 MW
Tunay Gıda Güneş Enerjisi Santrali	Merkez		0,41 MW
Üzümlü Belediyesi Güneş Enerjisi Santrali		Üzümlü Belediyesi	0,11 MW
Erzincan'daki diğer lisanssız GES'ler		Çeşitli Firmalar	56 MW
ÖZET: Erzincan İli İşletmedeki Güneş Santralleri : 4 santral, 58 MWe			

4.2 Mevcut Ekonomik Koşulların, Gayrimenkul Piyasasının Analizi, Mevcut Trendler ve Dayanak Veriler İle Bunların Gayrimenkulün Değerine Etkileri

Bazı Ekonomik Veriler ve İstatistikler

Δ Nüfus;

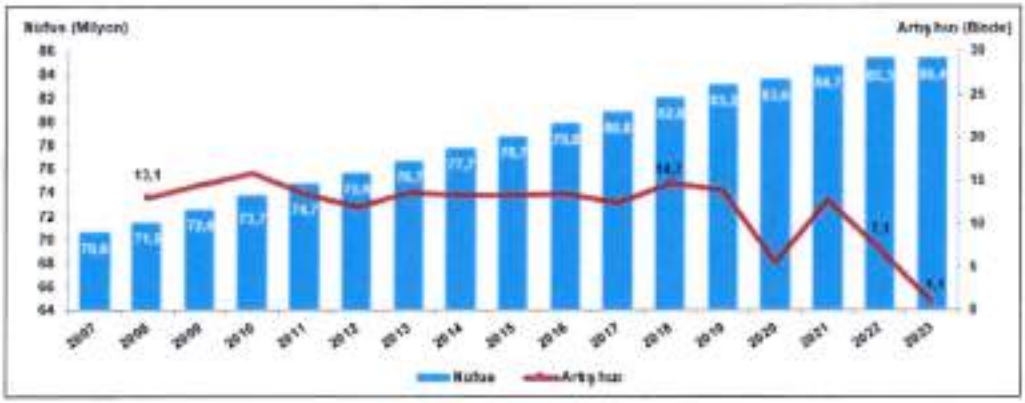

Türkiye'de ikamet eden nüfus, 31 Aralık 2023 tarihi itibarıyla bir önceki yıla göre 92 bin 824 kişi artarak 85 milyon 372 bin 377 kişi oldu. Erkek nüfus 42 milyon 734 bin 71 kişi olurken, kadın nüfus 42 milyon 638 bin 306 kişi oldu. Diğer bir ifadeyle toplam nüfusun %50,1'ini erkekler, %49,9'unu ise kadınlar oluşturdu.

Δ TÜFE/Enflasyon Endeksleri;

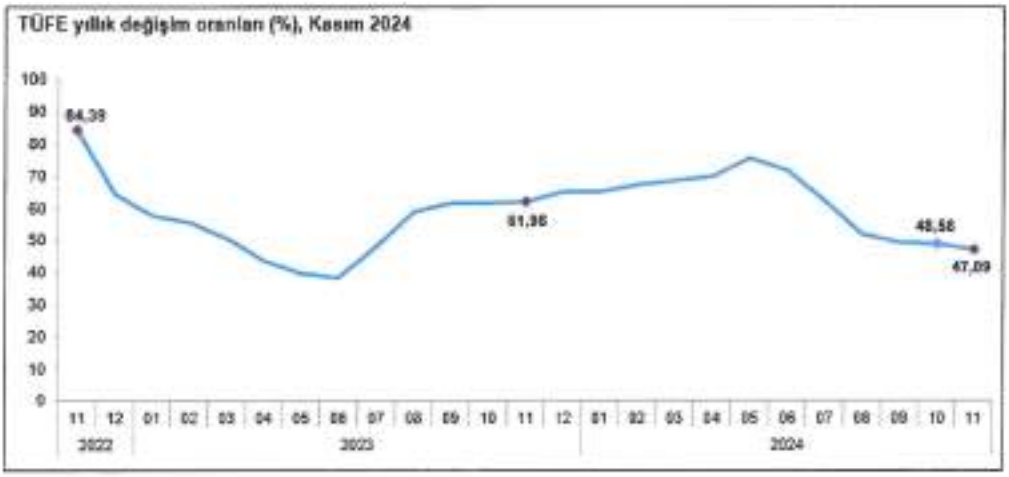

TÜFE'deki (2003=100) değişim 2024 yılı Kasım ayında bir önceki aya göre %2,24, bir önceki yılın Aralık ayına göre %42,91, bir önceki yılın aynı ayına göre %47,09 ve on iki aylık ortalamalara göre %60,45 olarak gerçekleşti. Bir önceki yılın aynı ayına göre en az artış gösteren ana grup %26,24 ile ulaştırma oldu. Buna karşılık, bir önceki yılın aynı ayına göre artışın en yüksek olduğu ana grup ise %92,49 ile eğitim oldu. Ana harcama grupları itibarıyla 2024 yılı Kasım ayında bir önceki aya göre en çok azalan ana grup %-0,25 ile giyim ve ayakkabı oldu. Buna karşılık, 2024 yılı Kasım ayında bir önceki aya göre artışın en yüksek olduğu ana grup ise %5,10 ile gıda ve alkolsüz içecekler oldu. Endekste kapsanan 143 temel başlıktan (Amaca Göre Bireysel Tüketim Sınıflaması-COICOP 5'li Düzey) 2024 yılı Kasım ayı itibarıyla, 27 temel başlığın endeksinde düşüş gerçekleşirken, 10 temel başlığın endeksinde değişim olmadı. 106 temel başlığın endeksinde ise artış gerçekleşti. İşlenmemiş gıda ürünleri, enerji, alkollü içkiler ve tütün ile altın hariç TÜFE'deki değişim, 2024 yılı Kasım ayında bir önceki aya göre %1,54, bir önceki yılın Aralık ayına göre %42,28, bir önceki yılın aynı ayına göre %45,68 ve on iki aylık ortalamalara göre %60,56 olarak gerçekleşti. (TUİK)

Δ GSYİH/Büyüme Endeksleri;

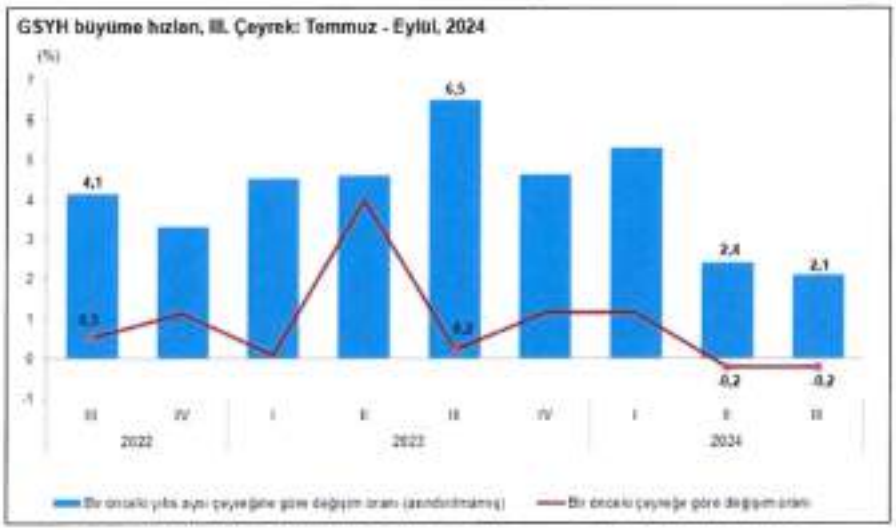

GSYH 2024 yılı üçüncü çeyrek ilk tahmini; zincirlenmiş hacim endeksi olarak, bir önceki yılın aynı çeyreğine göre %2,1 arttı. GSYH'yi oluşturan faaliyetler incelendiğinde; 2024 yılı üçüncü çeyreğinde bir önceki yıla göre zincirlenmiş hacim endeksi olarak; inşaat %9,2, finans ve sigorta faaliyetleri %6,2, tarım sektörü %4,6, gayrimenkul faaliyetleri %2,5, ürün üzerindeki vergiler eksi sübvansiyonlar %2,3, bilgi ve iletişim faaliyetleri %2,2, kamu yönetimi, eğitim, insan sağlığı ve sosyal hizmet faaliyetleri %1,9 ve hizmetler %1,4 arttı. Diğer hizmet faaliyetleri %2,4, sanayi sektörü %2,2, mesleki, idari ve destek hizmet

faaliyetleri ise %0,3 azaldı. Mevsim ve takvim etkilerinden arındırılmış GSYH zincirlenmiş hacim endeksi, bir önceki çeyreğe göre %0,2 azaldı. Takvim etkisinden arındırılmış GSYH zincirlenmiş hacim endeksi, 2024 yılı üçüncü çeyreğinde bir önceki yılın aynı çeyreğine göre %1,9 arttı. Üretim yöntemiyle Gayrisafi Yurt İçi Hasıla tahmini, 2024 yılının üçüncü çeyreğinde cari fiyatlarla bir önceki yılın aynı çeyreğine göre %53,3 artarak 11 trilyon 893 milyar 252 milyon TL oldu. GSYH'nin üçüncü çeyrek değeri cari fiyatlarla ABD doları bazında 357 milyar 989 milyon olarak gerçekleşti. Yerleşik hanehalklarının nihai tüketim harcamaları 2024 yılının üçüncü çeyreğinde bir önceki yılın aynı çeyreğine göre zincirlenmiş hacim endeksi olarak %3,1 arttı. Devletin nihai tüketim harcamaları %0,9, gayrisafi sabit sermaye oluşumu ise %0,8 azaldı. Mal ve hizmet ihracatı, 2024 yılının üçüncü çeyreğinde bir önceki yılın aynı çeyreğine göre zincirlenmiş hacim endeksi olarak %0,8 artarken ithalatı %9,6 azaldı. İşgücü ödemelerinin cari fiyatlarla Gayrisafi Katma Değer içerisindeki payı geçen yılın üçüncü çeyreğinde %31,9 iken, bu oran 2024 yılında %36,4 oldu. Net işletme artığı/karma gelirin payı ise %47,8 iken %45,1 oldu. (TUİK)

GSYH sonuçları, III. Çeyrek: Temmuz - Eylül, 2024

		GSYH			
Yıl	Çeyrek	Cari fiyatlarla (Milyon TL)	Cari fiyatlarla (Milyon $)	Zincirlenmiş hacim endeksi	Değişim oranı (%)
2022	**Yıllık**	**15 011 776**	**966 014**	**210,8**	**5,5**
	I	2 518 769	181 493	196,9	7,9
	II	3 424 670	219 665	201,6	7,6
	III	4 273 135	242 415	223,5	4,1
	IV	4 794 179	262 243	231,2	3,3
2023	**Yıllık**	**26 548 722**	**1 130 069**	**221,6**	**5,1**
	I	4 687 492	248 416	196,3	4,5
	II	6 571 440	274 908	210,9	4,6
	III	7 759 108	299 780	236,4	6,5
	IV	8 537 683	307 925	241,9	4,6
2024	I*	8 555 423	288 751	206,7	6,3
	II*	9 925 986	307 407	216,0	2,4
	III*	11 893 252	357 989	243,4	2,1

<u>Δ TR 10 Yıllık Devlet Tahvili Değişimi;</u>

Aşağıda verilen tablolarda görüldüğü üzere rapor tarihi itibari ile TR 10 yıllık tahvil getirisi %30 bandında, TR 5 yıllık tahvil getirisi %34 bandında, TR 2 yıllık tahvil getirisi %42 bandındadır. Grafikler üzerinden geçmiş dönemler incelendiğinde bu oranların çok daha düşük düzeyde olduğu görülmektedir. Tahvil getirilerinin son dönemde yüksek seviyelerdeki seyir sebebi ülke ekonomisindeki enflasyonist ortamı düzeltmek adına uygulanan yeni ekonomi politikalarıdır.
(Grafik: Bloomberght.com)

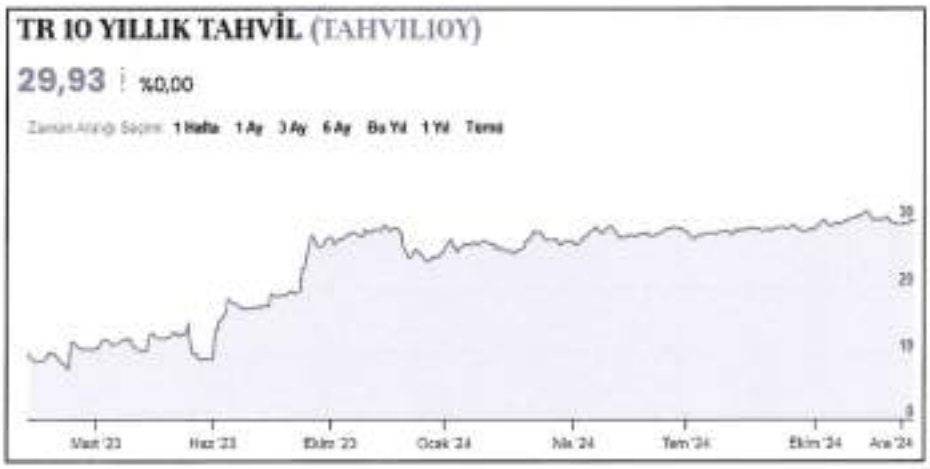

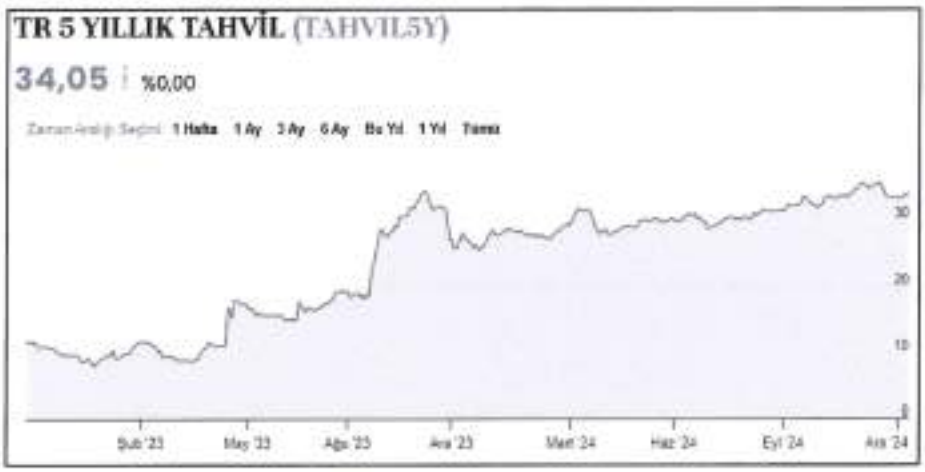

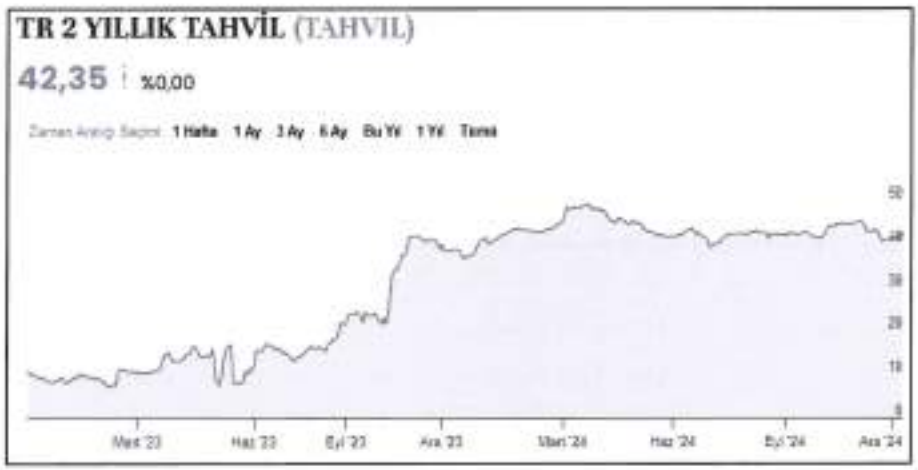

Δ Referans Faiz Oran Değişimi;

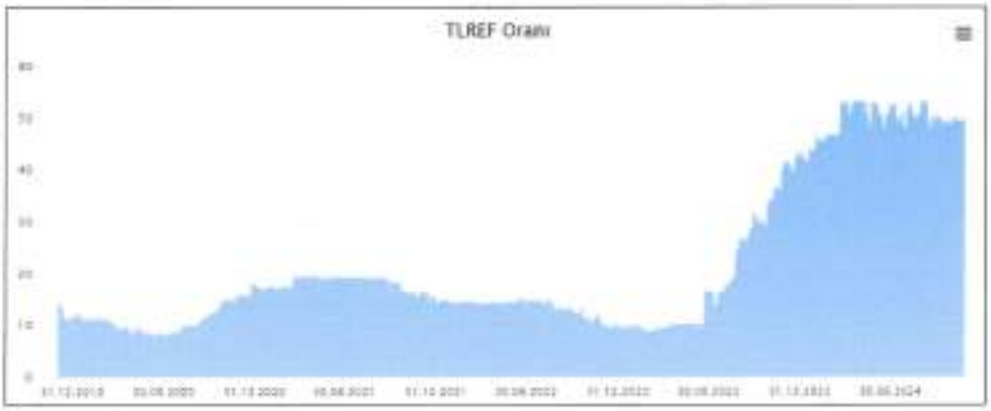

Türk Lirası Gecelik Referans Faiz Oranı, finansal türev ürünlerde, borçlanma araçlarında ve çeşitli finansal sözleşmelerde değişken faiz göstergesi, dayanak varlık veya karşılaştırma ölçütü olarak kullanılabilecek, Türk Lirası kısa vadeli referans faiz oranı ihtiyacını karşılamaya yönelik olarak oluşturulmuştur. Borsa İstanbul tarafından yayımlanan Türk Lirası Referans Faiz Oranları uygulamasıyla hazırlanmış yukarıdaki grafik yıllara göre TR referans faiz oranlarını göstermektedir. TR yıllık referans faiz oranı 2023 yılı ilk yarısında %10 düzeyinde iken rapora tarihi itibari ile %49 civarındadır.

Δ TCMB Faiz Oran Değişimi;

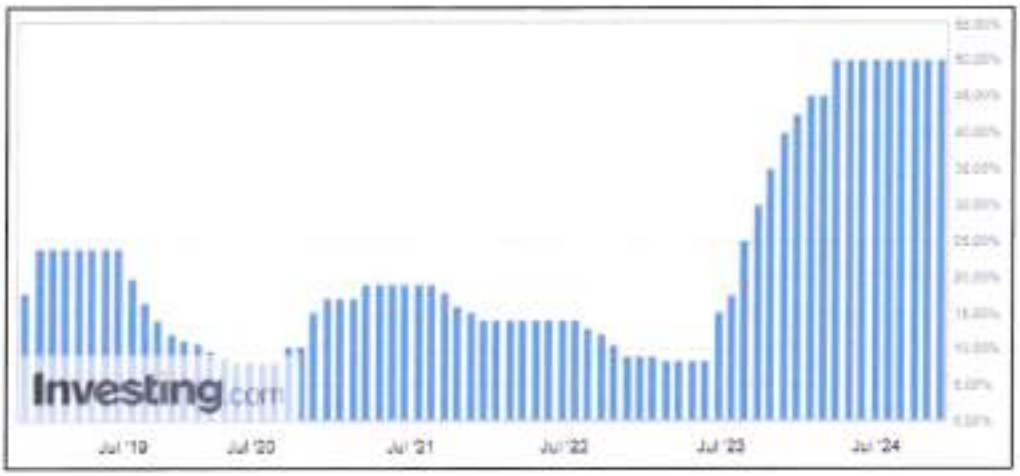

Türkiye Cumhuriyeti Merkez Bankası tarafından açıklanan faiz oranı 2010-2018 yılları arasında ortalama %5,0 - %7,5 aralığında değişmekte iken 2018 Mayıs ayı itibariyle %20,00 seviyesi üzerlerine kadar çıkmış ve 2019 Haziran aynına kadar bu seviyelerde seyrini sürdürmüştür. 2019 Temmuz ayından itibaren düşüş eğilimi ile %8,50 seviyelerine gerilemiştir. 2021 Eylül ayı itibari ile %8,50 seviyelerinde seyrederken 2023 Haziran ayından itibaren gerçekleştirilen ekonomi politikalarındaki değişiklikler ile birlikte yükselişe geçmiş ve %50 seviyesine gelmiştir. Rapor tarihi itibari ile %50 seviyesindedir.

Δ Türkiye'de Elektrik Enerji Sektörü Hakkında;

Türkiye elektrik enerjisi tüketimi 2023 yılında bir önceki yıla göre %1,2 oranında artarak 335,2 TWh, elektrik üretimi ise bir önceki yıla göre %0,8 artarak 331,1 TWh olarak gerçekleşmiştir.

Türkiye Ulusal Enerji Planı çalışmasının sonuçlarına göre elektrik tüketiminin 2025 yılında 380,2 TWh, 2030 yılında 455,3 TWh, 2035 yılında ise 510,5 TWh seviyesine ulaşması beklenmektedir.

2023 yılında elektrik üretimimizin, %36,2'si kömürden, %21'i doğal gazdan, %19,3'ü hidrolik enerjiden, %10,3'ü rüzgardan, %6,7'si güneşten, %3,4'ü jeotermal enerjiden ve %3,2'si diğer kaynaklardan elde edilmiştir.

2024 yılı Ekim ayı sonu itibarıyla ülkemiz kurulu gücü 114.599 MW'a ulaşmıştır.
2024 yılı Ekim ayı sonu itibarıyla kurulu gücümüzün kaynaklara göre dağılımı; %28,1'i hidrolik enerji, %21,5'i doğal gaz, %19,1'i kömür, %10,9'u rüzgâr, %16,6'sı güneş, %1,5'i jeotermal ve %2,4'ü ise diğer kaynaklar şeklindedir.

Ayrıca Ülkemizde elektrik enerjisi üretim santrali sayısı, 2024 yılı Ekim ayı sonu itibarıyla 32.003'e (Lisanssız santraller dâhil) yükselmiştir. Mevcut santrallerin 765 adedi hidroelektrik, 69 adedi kömür, 365 adedi rüzgâr, 63 adedi jeotermal, 339 adedi doğal gaz, 29.929 adedi güneş, 473 adedi ise diğer kaynaklı santrallerdir.

4.3 Değerleme İşlemini Olumsuz Yönde Etkileyen veya Sınırlayan Faktörler

Değerleme tarihi itibariyle süreç tamamlanana kadar geçen sürede, değerleme işlemini olumsuz etkileyen veya sınırlayan herhangi bir faktör olmamıştır.

4.4 Santralin Fiziki, Yapısal, Teknik ve İnşaat Özellikleri

Δ Santral Özellikleri;

536 Parsel; Tapu kayıtlarına göre 8315,43 m2 yüz ölçüme sahip olup geometrik olarak yamuk, topoğrafik olarak ise eğimli bir arazi yapısına sahiptir.

554 Parsel; Tapu kayıtlarına göre 14119,62 m2 yüz ölçüme sahip olup geometrik olarak yamuk, topoğrafik olarak ise eğimli bir arazi yapısına sahiptir.

555 Parsel; Tapu kayıtlarına göre 11082,16 m2 yüz ölçüme sahip olup geometrik olarak yamuk, topoğrafik olarak ise eğimli bir arazi yapısına sahiptir.

556 Parsel; Tapu kayıtlarına göre 15565,33 m2 yüz ölçüme sahip olup geometrik olarak amorf, topoğrafik olarak ise eğimli bir arazi yapısına sahiptir.

Parsel sınırları müşterek olarak beton direkli tel örgü ile çevrilidir.

AHT-12 GES

Mahallinde yapılan incelemede konstrüksiyon işlerinin tamamlandığı, 270 Wp gücünde 4180 adet güneş enerji panellerinin (modül) yerleştirildiği, solar kablo bağlantılarının yapıldığı tespit edilmiştir. Santral içerisinde 20 adet 52 kW gücünde inverter kutusunun bağlı bulunduğu, trafo köşkü ve OG-YG binalarının yapıldığı ve 1128,60 kWp/990 kWe güç ile faal olarak elektrik üretimi yapıldığı tespit edilmiştir.

AHT-13 GES

Mahallinde yapılan incelemede konstrüksiyon işlerinin tamamlandığı, 270 Wp gücünde 2464 adet güneş enerji panellerinin (modül) yerleştirildiği, solar kablo bağlantılarının yapıldığı tespit edilmiştir. Santral içerisinde 12 adet 52 kW gücünde inverter kutusunun bağlı bulunduğu, trafo köşkü ve OG-YG binalarının yapıldığı ve 665,28 kWp/600 kWe güc ile faal olarak elektrik üretimi yapıldığı tespit edilmiştir.

FAGES-7 GES

Mahallinde yapılan incelemede konstrüksiyon işlerinin tamamlandığı, 270 Wp gücünde 4180 adet güneş enerji panellerinin (modül) yerleştirildiği, solar kablo bağlantılarının yapıldığı tespit edilmiştir. Santral içerisinde 20 adet 52 kW gücünde inverter kutusunun bağlı bulunduğu, trafo köşkü ve OG-YG binalarının yapıldığı ve 1128,60 kWp/990 kWe güc ile faal olarak elektrik üretimi yapıldığı tespit edilmiştir.

MİFA-6 GES

Mahallinde yapılan incelemede konstrüksiyon işlerinin tamamlandığı, 270 Wp gücünde 4180 adet güneş enerji panellerinin (modül) yerleştirildiği, solar kablo bağlantılarının yapıldığı tespit edilmiştir. Santral içerisinde 20 adet 52 kW gücünde inverter kutusunun bağlı bulunduğu, trafo köşkü ve OG-YG binalarının yapıldığı ve 1128,60 kWp/990 kWe güc ile faal olarak elektrik üretimi yapıldığı tespit edilmiştir.

4.5 Varsa, Mevcut Yapıyla veya İnşaatı Devam Eden Projeyle İlgili Tespit Edilen Ruhsata aykırı Durumlara İlişki Bilgiler

Söz konusu parseller üzerinde bulunan GES projesi yasal izinlere uygun olarak yapılmıştır.

4.6 Ruhsat Alınmış Yapılarda Yapılan Değişikliklerin 3194 Sayılı İmar Kanunu'nun 21.nci Maddesi Kapsamında Yeniden Ruhsat Alınmasını Gerektirir Değişiklikler Olup Olmadığı Hakkında Bilgi

Söz konusu parseller üzerinde GES mevcut olup bu şık ile ilgisi bulunmamaktadır.

4.7 **Gayrimenkulün Değerleme Tarihi İtibariyle Hangi Amaçla Kullanıldığı, Gayrimenkul Arsa veya Arazi İse Üzerinde Herhangi Bir Yapı Bulunup Bulunmadığı ve Varsa, Bu Yapıların Hangi Amaçla Kullanıldığı Hakkında Bilgi**

Rapora konu parseller üzerinde GES bulunmaktadır.

5. KULLANILAN DEĞERLEME YÖNTEMLERİ

UDS Tanımlı Değer Esası – Pazar Değeri:

↗Pazar değeri, bir varlık veya yükümlülüğün, uygun pazarlama faaliyetleri sonucunda, istekli bir satıcı ve istekli bir alıcı arasında, tarafların bilgili ve basiretli bir şekilde ve zorlama altında kalmaksızın hareket ettikleri, muvazaasız bir işlem ile değerleme tarihi itibarıyla el değiştirmesinde kullanılması gerekli görülen tahmini tutardır. Pazar değerinin tanımı aşağıdaki kavramsal çerçeveye uygun olarak uygulanması *gerekir*:

(a) "Tahmini tutar" ifadesi muvazaasız bir pazar işleminde varlık için para cinsinden ifade edilen fiyat anlamına gelmektedir. Pazar değeri, değerleme tarihi itibarıyla, pazarda pazar değeri tanımına uygun olarak makul şartlarda elde edilebilecek en olası fiyattır. Bu fiyat, satıcı tarafından makul şartlarda elde edilebilecek en iyi ve alıcı tarafından makul şartlarda elde edilebilecek en avantajlı fiyattır. Bu tahmin, özellikle de satışla ilişkili herhangi bir tarafça sağlanmış özel bedeller veya imtiyazlar, standart olmayan bir finansman, sat ve geri kirala sözleşmesi gibi özel şartlara veya koşullara dayanarak arttırılmış veya azaltılmış bir tahmini fiyatı veya sadece belirli bir malike veya alıcıya yönelik herhangi bir değer unsurunu kapsamaz.

(b) "El değiştirmesinde kullanılacak" ifadesi, bir varlığın veya yükümlülüğün değerinin, önceden belirlenmiş bir tutar veya gerçek satış fiyatından ziyade tahmini bir değer olduğu duruma atıfta bulunur. Bu fiyat değerleme tarihi itibariyle, pazar değeri tanımındaki tüm unsurları karşılayan bir işlemdeki fiyattır;

(c) "Değerleme tarihi itibarıyla" ifadesi değerin belirli bir tarih itibarıyla belirlenmesini ve o zamana özgü olmasını gerektirir. Pazarlar ve pazar koşulları değişebileceğinden, tahmini değer başka bir zamanda doğru veya uygun olmayabilir. Değerleme tutarı, pazarın durumunu ve içinde bulunduğu koşulları başka bir tarihte değil sadece değerleme tarihi itibarıyla yansıtır;

(d) "İstekli bir alıcı arasında" ifadesi alım niyetiyle harekete geçmiş olan, ancak zorunlu kalmış olmayan bir alıcı anlamına gelmektedir. Bu alıcı her fiyattan satın almaya hevesli veya kararlı değildir. Bu alıcı, var olduğunun kanıtlanması veya tahmin edilmesi mümkün olmayan, sanal veya varsayımsal bir pazardan ziyade mevcut pazar gerçeklerine ve mevcut pazar beklentilerine uygun olarak satın alır. Var olduğu kabul edilen bir alıcı pazarın gerektirdiğinden daha yüksek bir fiyat ödemeyecektir. Varlığın mevcut sahibi ise pazarı oluşturanlar arasında yer almaktadır.

(e) "İstekli bir satıcı" ifadesi ise belirli fiyattan satmaya hevesli veya mecbur olmayan, ya da mevcut pazar tarafından makul görülmeyen bir fiyatta ısrar etmeyen bir satıcı anlamına gelmektedir. İstekli satıcı, fiyat her ne olursa olsun, varlığı uygun pazarlama faaliyetleri sonucunda açık pazarlarda, pazar şartlarında elde edilebilecek en iyi fiyattan satmak istemektedir. Varlığın asıl sahibinin gerçekte içinde bulunduğu koşullar, yukarıda anılan şartlara dâhil değildir, çünkü istekli satıcı varsayımsal bir maliktir.

(f) "Muvazaasız bir işlem" ifadesi, fiyatın pazarın fiyat seviyesini yansıtmamasına veya yükseltmesine yol açabilecek, örneğin ana şirket ve bağlı şirket veya ev sahibi ve kiracı gibi taraflar değil, aralarında belirli ve özel bir ilişki bulunmayan taraflar arasında yapılan bir işlem anlamına gelmektedir. Pazar değeri işlemlerinin, her biri bağımsız olarak hareket eden ilişkisiz taraflar arasında yapıldığı varsayılır.

(g) "uygun pazarlama faaliyetleri sonucunda" ifadesi, varlığın pazara çıkartılarak en uygun şekilde pazarlanması halinde pazar değeri tanımına uygun olarak elde edilebilecek en iyi fiyattan satılmış olması anlamına gelmektedir. Satış yönteminin, satıcının erişime sahip olduğu pazarda en iyi fiyatı elde

edeceği en uygun yöntem olduğu kabul edilir. Varlığın pazara çıkartılma süresi sabit bir süre olmayıp, varlığın türüne ve pazar koşullarına göre değişebilir. Burada tek kriter, varlığın yeterli sayıda pazar katılımcısının dikkatini çekmesi için yeterli süre tanınması gerekliliğidir. Pazara çıkartılma zamanı değerleme tarihinden önce gerçekleşmelidir,

(h) "Tarafların bilgili ve basiretli bir şekilde hareket etmeleri" ifadesi, istekli satıcının ve istekli alıcının değerleme tarihi itibarıyla pazarın durumu, varlığın yapısı, özellikleri, fiili ve potansiyel kullanımları hakkında makul ölçülerde bilgilenmiş olduklarını varsaymaktadır. Tarafların her birinin bu bilgiyi, işlemde kendi ilgili konumları açısından en avantajlı fiyatı elde etmek amacıyla basiretli bir şekilde kullandıkları varsayılır. Basiret, faydası sonradan anlaşılan bir tecrübenin avantajıyla değil, değerleme tarihi itibarıyla pazar şartları dikkate alınarak değerlendirilir. Örneğin fiyatların düştüğü bir ortamda önceki pazar seviyelerinin altında bir fiyattan varlıklarını satan bir satıcı basiretsiz olarak kabul edilmez. Bu gibi durumlarda, pazarlarda değişen fiyat koşulları altında varlıkların el değiştirildiği diğer işlemler için geçerli olduğu gibi, basiretli alıcılar veya satıcılar o anda mevcut en iyi pazar bilgileri doğrultusunda hareket edeceklerdir.

(i) "Zorlama altında kalmaksızın" ifadesi ise taraflardan her birinin zorlanmış olmaksızın veya baskı altında kalmaksızın bu işlemi yapma niyetiyle harekete geçmiş olmasıdır.

↗ Pazar değeri kavramı, *katılımcıların* özgür olduğu açık ve rekabetçi bir pazarda pazarlık edilen fiyat olarak kabul edilmektedir. Bir varlığın pazarı, uluslararası veya yerel bir pazar olabilir. Bir pazar çok sayıda alıcı ve satıcıdan veya karakteristik olarak sınırlı sayıda *pazar katılımcısından* oluşabilir. Varlığın satışa sunulduğunun varsayıldığı pazar, teorik olarak el değiştiren *varlığın* normal bir şekilde el değiştirdiği bir pazardır.

↗ Bir *varlığın* pazar değeri onun en verimli ve en iyi kullanımını yansıtır. En verimli ve en iyi kullanım, bir varlığın potansiyelinin yasal olarak izin verilen ve finansal olarak karlı olan en yüksek düzeyde kullanımıdır. En verimli ve en iyi kullanım, bir *varlığın* mevcut kullanımının devamı ya da alternatif başka bir kullanım ola*bilir*. Bu, bir *pazar katılımcısının* varlık için teklif edeceği fiyatı hesaplarken varlık için planladığı kullanıma göre belirlenir.

↗ Değerleme girdilerinin yapısının ve kaynağının, sonuçta *değerleme amacı* ile ilgili olması *gereken* değer esasını yansıtması *gerekir*. Örneğin, pazar değerini belirlemek amacıyla, pazardan türetilmiş veriler kullanılmak şartıyla, farklı yaklaşımlar ve yöntemler kullan*ılabilir*. Pazar yaklaşımı tanım olarak pazardan türetilmiş girdileri kullanır. Gelir yaklaşımını kullanarak pazar değerini belirlemek için, *katılımcılar* tarafından benimsenen girdilerin ve varsayımların kullanılması *gerekli görülmektedir*. Maliyet yaklaşımını kullanarak pazar değerini belirlemek için, eşdeğer kullanıma sahip bir varlığın maliyetinin ve uygun aşınma oranının, pazar esaslı maliyet ve aşınma analizleriyle belirlenmesi *gerekli görülmektedir*.

↗ Değerlemesi yapılan *varlık* için mevcut verilere ve pazarla ilişkili koşullara göre en geçerli ve en uygun değerleme yönteminin veya yöntemlerinin tespit edilmesi *gerekir*. Uygun bir şekilde analiz edilmiş ve pazardan elde edilmiş verilere dayanması halinde, kullanılan her bir yaklaşımın veya yöntemin, pazar değeri ile ilgili bir gösterge sağlaması *gerekli görülmektedir*.

↗ Pazar değeri bir *varlığın*, pazardaki diğer alıcıların elde edemediği, belirli bir malik veya alıcı için değer ifade eden niteliklerini yansıtmaz. Böyle avantajlar, bir *varlığın* fiziksel, coğrafi, ekonomik veya yasal özellikleriyle ilişkili ola*bilir*. Pazar değeri, belirli bir tarihte belirli bir istekli alıcının değil, herhangi bir istekli bir alıcının olduğunu varsaydığından, buna benzer tüm değer unsurlarının göz ardı edilmesini gerektirmektedir.

<u>Değerleme Yöntemleri</u>

Değerleme yaklaşımlarının uygun ve değerlenen varlıklarının içeriği ile ilişkili olmasına dikkat edilmesi gerekir. Aşağıda tanımlanan ve açıklanan üç yaklaşım değerlemede kullanılan temel yaklaşımlardır.

Bunların tümü, fiyat dengesi, fayda beklentisi veya ikame ekonomi ilkelerine dayanmaktadır. Temel değerleme yaklaşımlarına aşağıda yer verilmektedir:

(A) Pazar Yaklaşımı **(B)** Gelir Yaklaşımı **(C)** Maliyet Yaklaşımı

Bu temel değerleme yaklaşımlarının her biri farklı, ayrıntılı uygulama yöntemlerini içerir.

Bir varlığa ilişkin değerleme yaklaşımlarının ve yöntemlerinin seçiminde amaç belirli durumlara en uygun yöntemin bulunmasıdır. Bir yöntemin her duruma uygun olması söz konusu değildir. Seçim sürecinde asgari olarak aşağıdakiler dikkate alınır:

(a) değerleme görevinin koşulları ve amacı ile belirlenen uygun değer esas(lar)ı ve varsayılan kullanım(lar)ı, **(b)** olası değerleme yaklaşımlarının ve yöntemlerinin güçlü ve zayıf yönleri, **(c)** her bir yöntemin varlığın niteliği ve ilgili pazardaki katılımcılar tarafından kullanılan yaklaşımlar ve yöntemler bakımından uygunluğu, **(d)** yöntem(ler)in uygulanması için gereken güvenilir bilginin mevcudiyeti.

5.1 Pazar Yaklaşımı

Δ Pazar Yaklaşımını Açıklayıcı Bilgiler, Konu Santrale Değerleme İçin Bu Yaklaşımın Kullanılma Nedenleri

Pazar yaklaşımı *varlığın*, fiyat bilgisi elde edilebilir olan aynı veya karşılaştırılabilir (benzer) *varlıklarla* karşılaştırılması suretiyle gösterge niteliğindeki değerin belirlendiği yaklaşımı ifade eder. Aşağıda yer verilen durumlarda, pazar yaklaşımının uygulanması ve bu yaklaşıma önemli ve/veya anlamlı ağırlık verilmesi gerekli görülmektedir: **(a)** değerleme konusu varlığın değer esasına uygun bir bedelle son dönemde satılmış olması, **(b)** değerleme konusu varlığın veya buna önemli ölçüde benzerlik taşıyan varlıkların aktif olarak işlem görmesi ve/veya **(c)** önemli ölçüde benzer varlıklar ile ilgili sık yapılan ve/veya güncel gözlemlenebilir işlemlerin söz konusu olması.

Karşılaştırılabilir pazar bilgisinin varlığın tıpatıp veya önemli ölçüde benzeriyle ilişkili olmaması halinde, *değerlemeyi gerçekleştirenin* karşılaştırılabilir *varlıklar* ile değerleme konusu *varlık* arasında niteliksel ve niceliksel benzerliklerin ve farklılıkların karşılaştırmalı bir analizini yapması *gerekir*. Bu karşılaştırmalı analize dayalı düzeltme yapılmasına genelde ihtiyaç duyulacaktır. Bu düzeltmelerin makul olması ve *değerlemeyi gerçekleştirenlerin* düzeltmelerin gerekçeleri ile nasıl sayısallaştırıldıklarına raporlarında yer vermeleri *gerekir*. Pazar yaklaşımında genellikle her biri farklı çarpanlara sahip karşılaştırılabilir varlıklardan elde edilen pazar çarpanları kullanılır. Belirlenen aralıktan uygun çarpanın seçimi niteliksel ve niceliksel faktörlerin dikkate alındığı bir değerlendirmenin yapılmasını gerektirir.

Δ Fiyat Bilgisi Tespit Edilen Emsal Bilgileri ve Bu Bilgilerin Kaynağı

Piyasadan toplanan bazı veriler değerlendirildiğinde, farklı lokasyon ve üretim kapasitesinde satışta olan bazı GES bulunduğu gözlemlenmiştir. Yapılan incelemeler neticesinde belirlenen satış fiyatlarını etkileyen birçok unsur tespit edilmiştir. GES yatırım tutarı oluşumunda makine, ekipman, tefrişat ve donanımlar yer alırken proje aşamasında satış yapılan santrallerde başvuru, harç, yasal prosedür harcamaları, vergi ve KDV, satıcı komisyon bedelleri gibi etkenler de devreye girmektedir.
Ayrıca, kurulu olan bölgenin güneş ışınım miktarının yüksek olması, kullanılan modül/panellerin yüksek teknoloji ve verime sahip olması, bağlantı anlaşma tarihi, devlet alım garantisi durumu, yıllık operasyonel gider durumu, bağlantı uzunluğu/uzaklığı, tesisin bakımlı olma durumu gibi birçok faktör piyasadaki satış rakamlarında farklılık yaratmaktadır. El değiştirme de ise satışa niyetli şirketin üzerinde bulunan kısa ve uzun vade yükümlülükleri, borç durumu, varsa kredi riski, geçmişten doğabilecek her türlü sorun ve sorumluluğun devredilme durumu da ciddi etki yaratmaktadır.
Yukarıdaki açıklamalar ile sektörde GES için yapılan maliyet çalışmaları, akademik çalışmalar, ülke ve uluslararası piyasa değişimleri, istatistikler bir bütün olarak değerlendirildiğinde ortalama teknoloji makine ve ekipman ve donanıma sahip ortalama bir arazi mülkiyetli eksiksiz ve standart sayılabilecek diğer etkenleri içeren 1Mw kurulu güç kapasiteli santralin piyasa değeri değişkenlik göstermektedir. Diğer taraftan piyasada sık el değiştiren ve esasen alım-satım piyasası oluşmamış bir varlık grubudur.

Bu sebeple rapora konu santral için Pazar Yaklaşımı doğru seçim olmayacağından Gelir Yaklaşımı değerlemede esas alınmıştır.

5.2 Maliyet Yaklaşımı

Δ Maliyet Yaklaşımını Açıklayıcı Bilgiler, Konu Santralin Değerleme İçin Bu Yaklaşımın Kullanılma Nedeni

Maliyet yaklaşımı, bir alıcının, gereksiz külfet doğuran zaman, elverişsizlik, risk gibi etkenler söz konusu olmadıkça, belli bir varlık için, ister satın alma, isterse yapım yoluyla edinilmiş olsun, kendisine eşit faydaya sahip başka bir varlığı elde etme maliyetinden daha fazla ödeme yapmayacağı ekonomik ilkesinin uygulanmasıyla gösterge niteliğindeki değerin belirlendiği yaklaşımdır. Bu yaklaşımda, bir *varlığın* cari ikame maliyetinin veya yeniden üretim maliyetinin hesaplanması ve fiziksel bozulma ve diğer biçimlerde gerçekleşen tüm yıpranma paylarının düşülmesi suretiyle gösterge niteliğindeki değer belirlenmektedir. Aşağıda yer verilen durumlarda, maliyet yaklaşımının uygulanması ve bu yaklaşıma önemli ve/veya anlamlı ağırlık verilmesi gerekli görülmektedir: **(a)** katılımcıların değerleme konusu varlıkla önemli ölçüde aynı faydaya sahip bir varlığı yasal kısıtlamalar olmaksızın yeniden oluşturabilmesi ve varlığın, katılımcıların değerleme konusu varlığı bir an evvel kullanabilmeleri için önemli bir prim ödemeye razı olmak durumunda kalmayacakları kadar, kısa bir sürede yeniden oluşturulabilmesi,

(b) varlığın doğrudan gelir yaratmaması ve varlığın kendine özgü niteliğinin gelir yaklaşımını veya pazar yaklaşımını olanaksız kılması ve/veya **(c)** kullanılan değer esasının temel olarak ikame değeri örneğinde olduğu gibi ikame maliyetine dayanması.

Belli başlı üç maliyet yaklaşımı yöntemi bulunmaktadır: **(a)** ikame maliyeti yöntemi: gösterge niteliğindeki değerin eşdeğer fayda sağlayan benzer bir varlığın maliyetinin hesaplanmasıyla belirlendiği yöntem. **(b)** yeniden üretim maliyeti yöntemi: gösterge niteliğindeki değerin varlığın aynısının üretilmesi için gerekli olan maliyetin hesaplanmasıyla belirlendiği yöntem. **(c)** toplama yöntemi: varlığın değerinin bileşenlerinin her birinin değeri toplanarak hesaplandığı yöntemdir.

Δ Yapı Maliyetleri ve Diğer Maliyetlerin Tespitinde Kullanılan Bilgiler, Bu Bilgilerin Kaynağı ve Yapılan Varsayımlar

Güneş Enerjisi Santrali yapımında birçok farklı kalem maliyet oluşturmaktadır. Genel olarak maliyete konu unsurlar aşağıdaki şekildedir. Her bir aşama kendi içerisinde çok detay ve tercihe göre farklı maliyetler barındırmaktadır.

1.Aşama
Uygun arazi belirlenmesi ve arazi maliyeti
Arazi fizibilite çalışması için yapılan harcama
Gerekli yasal izinler ve uygunluk için yapılan harcamalar
İmar planı için yapılan harcama
Bu aşama dâhilinde oluşabilecek diğer masraflar (şirket kurulumu, ofis vb giderleri gibi)
2.Aşama
GES için gerekli tüm makine-ekipman ve donanım için yapılacak maliyetler
Yazılımsal harcamalar
Bağlantı için yapılacak harcamalar
3.Aşama
Eğitim, iş güvenliği, işçilik gibi harcamalar
SGK, Sigorta ve/veya garanti uzatımı harcamaları
Sözleşmelerden doğan damga vergileri
Santral çevresi düzeni (peyzaj, çit, tel örgü vb...)
Mühendislik ve/veya danışmanlık giderleri
4.Aşama
Kabul sonrası faaliyete devam edebilmek için gerekli bakım vb maliyetler

Ön görülemeyen diğer harcamalar

►►►Projelendirme, fizibilite ve etki faktörlerinin belirlenmesi, malzeme seçimi, arazi bedelleri, kurumlara yapılacak ödemeler, tüm mühendislik işlemlerinin maliyeti, bakım onarım masrafları, sigorta işlemleri, dağıtım bedeli, istihdam kapasitesi gibi faktörler genel maliyet/kurulum kalemlerini oluşturmaktadır.

Yapılan araştırma ve incelemeler, piyasa verileri, akademik çalışmalar neticesinde ortalama 1 MWp gücündeki GES için 1.2 Milyon $ – 1.5 Milyon $ maliyet oluştuğu gözlemlenmiştir. Bu maliyet içerisinde yukarda bahsedilen tüm aşamadaki kalemler bulunmaktadır.
Burada tek bir yerde birden çok MWp gücünde santral olması maliyetleri düşürücü bir etkendir. Yıllar geçtikçe yeni teknolojilerle birlikte özellikle donanımsal maliyetlerde bir düşüş gözlemlenmekle birlikte daha çok verim artırılmasına yönelik ar-ge çalışmaları da eskiye oranla ekstra maliyetler yaratabilmektedir.
Donanımsal ürünler haricinde piyasada GES projesi için uygunluk verilen ve tüm yasallığı sağlanan projeler için ise lisans bedeli şeklinde ayrıca bedeller istenmektedir.

Konu santraller için toplam maliyet 22.801.000,00 TL olarak muhasebe kayıtlarına girmiştir. 2021 yılı 30 Eylül dolar kuruna göre 1 USD = 8,8785 TL'dir. Buna göre muhasebe kayıtlarına giren tutarın döviz karşılığı 2.568.113,98 USD'dir.

(Maliyet hesaplarında birim değerler firmanın tarafımıza göndermiş olduğu maliyet tabloları dikkate alınarak tespit edilmiştir.)

5.3 Gelir Yaklaşımı

Δ Gelir Yaklaşımını Açıklayıcı Bilgiler, Konu Santralin Değerlemesi İçin Bu Yaklaşımın Kullanılma Nedeni

Gelir yaklaşımı, gösterge niteliğindeki değerin, gelecekteki nakit akışlarının tek bir cari değere dönüştürülmesi ile belirlenmesini sağlar. Gelir yaklaşımında varlığın değeri, varlık tarafından yaratılan gelirlerin, nakit akışlarının veya maliyet tasarruflarının bugünkü değerine dayanılarak tespit edilir. Aşağıda yer verilen durumlarda, gelir yaklaşımının uygulanması ve bu yaklaşıma önemli ve/veya anlamlı ağırlık verilmesi gerekli görülmektedir:

(a) Varlığın gelir yaratma kabiliyetinin katılımcının gözüyle değeri etkileyen çok önemli bir unsur olması,
(b) Değerleme konusu varlıkla ilgili gelecekteki gelirin miktarı ve zamanlamasına ilişkin makul tahminler mevcut olmakla birlikte, ilgili pazar emsallerinin varsa bile az sayıda olması.

→ **İndirgenmiş Nakit Akışları (İNA) Yöntemi:**

İNA yönteminde, tahmini nakit akışları değerleme tarihine indirgenmekte ve bu işlem *varlığın* bugünkü değeriyle sonuçlanmaktadır. Gelirlerin getirisi kapitalizasyonu (indirgemesi) olarak ta nitelendirilmektedir. Uzun ömürlü veya sonsuz ömürlü *varlıklarla* ilgili bazı durumlarda, İNA, *varlığın* kesin tahmin süresinin sonundaki değeri temsil eden devam eden değeri içe*rebilir*. Diğer durumlarda, *varlığın* değeri kesin tahmin süresi bulunmayan bir devam eden değer tek başına kullanılarak hesaplanabilir. İNA yönteminin temel adımları aşağıdaki şekildedir:

(a) değerleme konusu varlığın ve değerleme görevinin niteliğine en uygun nakit akışı türünün seçilmesi (örneğin, vergi öncesi veya vergi sonrası nakit akışları, toplam nakit akışları veya öz sermayeye ait nakit akışları, reel veya nominal nakit akışları vb.), (b) nakit akışlarının tahmin edileceği en uygun kesin sürenin varsa belirlenmesi, (c) söz konusu süre için nakit akış tahminlerinin hazırlanması, (d) (varsa) kesin tahmin süresinin sonundaki devam eden değerin değerleme konusu varlık için uygun olup olmadığının; daha sonra da, varlığın niteliğine uygun devam eden değerin belirlenmesi, (e) uygun indirgeme oranının belirlenmesi, (f) indirgeme oranının varsa devam eden değer de dâhil olmak üzere, tahminî nakit akışlarına uygulanması şeklindedir.

→ **Direkt (Doğrudan) Kapitalizasyon Yöntemi:**

Tüm risk veya genel kapitalizasyon oranının, temsili tek bir dönem gelirine uygulandığı yöntemdir. Gayrimenkulün o dönem için (yıl) üreteceği net gelirin, güncel gayrimenkul piyasası koşullarına göre oluşan bir kapitalizasyon oranına bölünerek, taşınmaz değeri hesaplanır. Bu kapitalizasyon oranı, birbirine emsal gayrimenkullerde satış ve gelir seviyeleri arasındaki ilişkiyle belirlenebilir. Burada Net Gelir kavramına dikkat edilmelidir. Tüm kaynaklardan elde edilecek gelirleri içeren mülkün potansiyel brüt gelir ve bundan beklenen boşluk/kayıpların arındırıldığı efektif brüt gelir sonrasında da efektif brüt gelirin faaliyet giderleri ile diğer harcamalardan arındırılması ile net faaliyet gelir elde edilmelidir. Potansiyel Brüt Kira Geliri: Gayrimenkulün kiralanabilir tüm birimlerinin kiraya verildiği ve kira bedellerinin kayıtsız olarak tahsil edildiği durumlardaki elde edilen gelir tutarıdır.

• Toplam yıllık potansiyel gelir / Kapitalizasyon oranı = Değer

Δ Nakit Giriş ve Çıkışlarının Tahmin Edilmesinde Kullanılan Emsal Bilgileri, Bu Bilgilerin Kaynağı ve Yapılan Diğer Varsayımlar

► ÜRETİM VE GELİR

Söz konusu santraller elektrik üretimine 2018 yılında başlamıştır. Nakit girişine konu kazançlar yıllık ortalama üretim (Kwh/Yıl) miktarı projeksiyonu ve KWh başı ortalama birim fiyat esasına göre yapılmıştır.

Projeksiyonda yıllara göre belirlenen üretim miktarları hem santrallerde gerçekleşen üretimler hem konu santrallerin bulunduğu lokasyonda bölgenin güneş ışınım miktarları hem de panel ve diğer teknolojik gereçler için yapılan verim ve performans artırıcı bakım ve Ar-Ge çalışmaları dikkate alınarak belirlenmiştir.

Santrallerin faaliyette olduğu sürece ürettikleri elektrik miktarı, uzun vadede oluşacak nakit akışları için sağlıklı bir veri sağlayabilmektedir. Bunun yanında konumlu oldukları bölgenin ışınım miktarları da (Kwh/m^2) dikkate alınarak hesaplama oluşturulmuştur.

Bölge ışınım miktarları projeksiyonu aşağıda belirtilen kurum ve kuruluşlardan edinilen güncel bilgilere göre incelenmiştir.

i. Enerji ve Tabii Kaynaklar Bakanlığı-Güneş Enerjisi Potansiyeli Atlası GEPA (Referans: www.gepa.enerji.gov.tr)
ii. Global Solar Atlas (Referans: www.globalsolaratlas.info)
iii. Avrupa Komisyonu – Fotovoltaik Coğrafi Bilgi Sistemleri (Referans: www. https://re.jrc.ec.europa.eu/pvg_tools/en/)

Santrallerde gerçekleşen üretim miktarları ve diğer referans ışınım miktarları neticesinde yıllara yaygın olarak İNA tablosunda yıl bazında ortalama bir üretim miktarı projeksiyonu öngörülerek hesaplama yapılmıştır. Gerçekleşmesi beklenen bu üretim miktarları gerek elde edilen veriler gerekse de küresel ısınmaya bağlı ışınım miktarındaki artış, güneşlenme süresi vb unsurlar ile yıllar içindeki teknolojik gelişmeler ışığında üretimde sağlanacak verim artışı anlamında dışsal etkenler ve santrallerin düzenli bakım, onarım ve kontrolü sayesinde degradasyonu (Fotovoltaik verim kaybı) azaltma gibi içsel etkenler çerçevesinde değerlendirilmiştir.

Santrallerin üretim miktarı başına kazançlarını belirleyen birim fiyat, santralin yasal olarak kurulduğu zamanda teşvik alıp almadığına, YEKDEM dahilinde olup olmadığına, EPİAŞ piyasa takas fiyatı (PTF) gelişimi, ulusal ve uluslararası enerji piyasası beklentileri gibi unsurları barındırmaktadır.

► GİDER

Bir santralde üretilen elektrik enerjisi üretildiği yerden tüketildiği noktaya taşınması gerekir. Üretilen elektrik, iletim hatlarıyla (TEİAŞ – Türkiye Elektrik İletim AŞ) yerleşim birimlerinin ve sanayi bölgelerinin

yakınına ulaştırılır ve daha sonra dağıtım şebekesi üzerinden kullanıcıların hizmetine sunulur. Söz konusu santrallerin de EPDK tarafından dönemsel (Üç ayda bir) açıkladığı "Üreticiler İçin Veriş Yönünde Tek Terimli Dağıtım Tarifesi" veya "Lisansız Üreticilere İlişkin Tek Terimli Dağıtım Tarifesi" başlıklarında yer alan birim değerler dikkate alınarak hesaplamada kullanılmıştır.

Bir diğer gider kalemini oluşturan unsur ise işletmenin operasyonel maliyeti (OpEx) dir. Bu maliyet kendi içerisinde, santralin faal şekilde elektrik üretebilmek adına üreticinin katlandığı unsurları içermektedir. Bunlar genel olarak; teknik ve güvenlik personel giderleri, sigorta ödemeleri, malzeme ve teknolojik yazılım masrafları vb.

Δ Nakit Akışı Tablosunda Kullanılan Veriler ile Diğer Varsayım ve Kabuller

1. Değerleme periyodu yıllık bazda ve her yıl dönem sonunu gösterecek şekilde oluşturulmuştur. Tablo, santrallerin yasal olarak elektrik üretimine geçmesinden itibaren 49 yıl süre esasına göre hesaplanmıştır. Bu süre belirlenirken özellikle iki durum dikkate alınmıştır.

   Birincisi, "Yenilenebilir Enerji Kaynaklarının Elektrik Enerjisi Üretimi Amaçlı Kullanımına İlişkin Kanun" un Üçüncü Bölüm Madde-6 (Değişik:25/11/2020-7257/13 md.) belirtmesidir. Burada, *"Lisanssız üretim faaliyeti kapsamındaki tesisler için on yıllık sürenin bitiminden itibaren lisans süresi boyunca elektrik piyasasında oluşan saatlik piyasa takas fiyatının yüzde on beşinin YEK Destekleme Mekanizmasına katkı bedeli olarak ödenmesi koşuluyla lisanslı üretim faaliyetine geçilmesine ilişkin ve/veya lisanssız üretim faaliyeti kapsamında üretilen ihtiyaç fazlası elektrik enerjisi için, elektrik piyasasında oluşan piyasa takas fiyatını geçmemek üzere uygulanacak fiyat ile uygulamaya ilişkin usul ve esaslar Cumhurbaşkanı tarafından belirlenir."* Bu ise, lisanssız şekilde elektrik üretimi yapan bu santrallerin lisanslı santraller gibi 49 yıl süre boyunca elektrik üretim hakkına sahip olacağı anlamına gelmektedir.

   İkincisi ise, üretimde kullanılan güneş panellerin kullanım süresidir. Panel üreticileri, özellikle sigorta işlemleri çerçevesinde paneller için bir performans garantisi süresi tayin etmektedir. Bu garanti süresi genel olarak, laboratuvar ortamında verim kaybı ön görülerek yapılan çalışmalar neticesinde belirlenmektedir. Günümüz piyasa şartlarında 25 yıl olarak ön görülen performans garantisi süresi sonunda o günkü teknolojiyle üretilen ortalama bir güneş panelinin yaklaşık %90 seviyesinde verimle çalışabileceği belirtilmektedir. Buradaki önemli nokta, panellere tayin edilen garanti süresinin yaklaşık 25 yıl olduğu, ekonomik ömrünün 25 yıl olmadığıdır. Halihazırda 50 yıldır hala çalışan ve elektrik üreten panellerin varlığı bilinmektedir. Yüksek teknoloji ve düzenli bakım ile paneller daha uzun yıllar üretimde kullanılabilmektedir. Bu sebeple paneller için ekonomik ömür 50 yıl alınabilmektedir.
   → İNA tablosunda projeksiyon süresi olarak kabul edilen 49 yılın daha sağlıklı bir sonuç vermesi amacıyla, gelişen teknoloji sebebiyle yüksek verim elde edilebilme imkânı, yıllar içinde oluşabilecek kayıp-kaçak durumu da göz önüne alınarak, üretime başladıktan itibaren 25 yılda her 1 MWp kurulu güce sahip santral için bugünkü yapılacak maliyet, panel yenileme maliyeti olarak eklenmiştir. Böylelikle kümülatifte, bir panelin toplam kullanım ömrü de 49 yılı bulmamış olacaktır. Bu sebeplerden ötürü İNA tablosu 49 yıl süreyle (yasal üretim başlama tarihi itibariyle) oluşturulmuştur. Süre içerisinde işletmenin devredilmediği/el değiştirmediği ve süre sonunda faaliyetin sonlanmayacağı (üretim lisans süreleri uzatımı yapılabilmektedir.) kabulü ile nakit akışlarının bugünkü değer toplamına herhangi bir lisans/kullanım hakkı eklenmemiş, sadece Artık Değer (Terminal Değer) eklenmiştir.

2. Santrallerin yıllık ortalama üretim projeksiyonu 3 farklı referans ve gerçek üretim verilerinin teyidi ile belirlenmiştir. Projeksiyon her yıl için sabit ve **6.500.000 kWh/Yıl** olarak hesaba alınmış, bu miktar üzerinden kayıp (degradasyon) hesaplanmıştır. Projeksiyon süresince oluşan ortalama üretim miktarı ise yıllık **6.309.441 kWh** şeklinde oluşmuştur. Bu miktar yıllara yaygın beklenen ortalama üretim miktarını temsil etmektedir.

Referans	1 Mwp Başına Yıllık Ortalama Üretim Kwh/Yıl	Santrallerin Toplam Faal Gücü (Mwp)	Projeksiyona Esas Ortalama Toplam Üretim (Kwh/Yıl)
1.Güneş Enerjisi Potansiyeli Atlası (GEPA)	1.650.000	4,051	6.684.150
2.Global Solar Atlas	1.615.000		6.542.365
3.Avrupa Komisyonu FV-CBS (EC-PV GIS)	1.675.000		6.785.425
4.Ortalama Gerçekleşen Üretim	1.481.116		6.000.000
Ortalama Üretim Projeksiyonu (Kwh/Yıl) (1 Mwp için)	**1.605.279**		**6.502.985**

*Referans bilgiler aşağıda sunulmuştur.

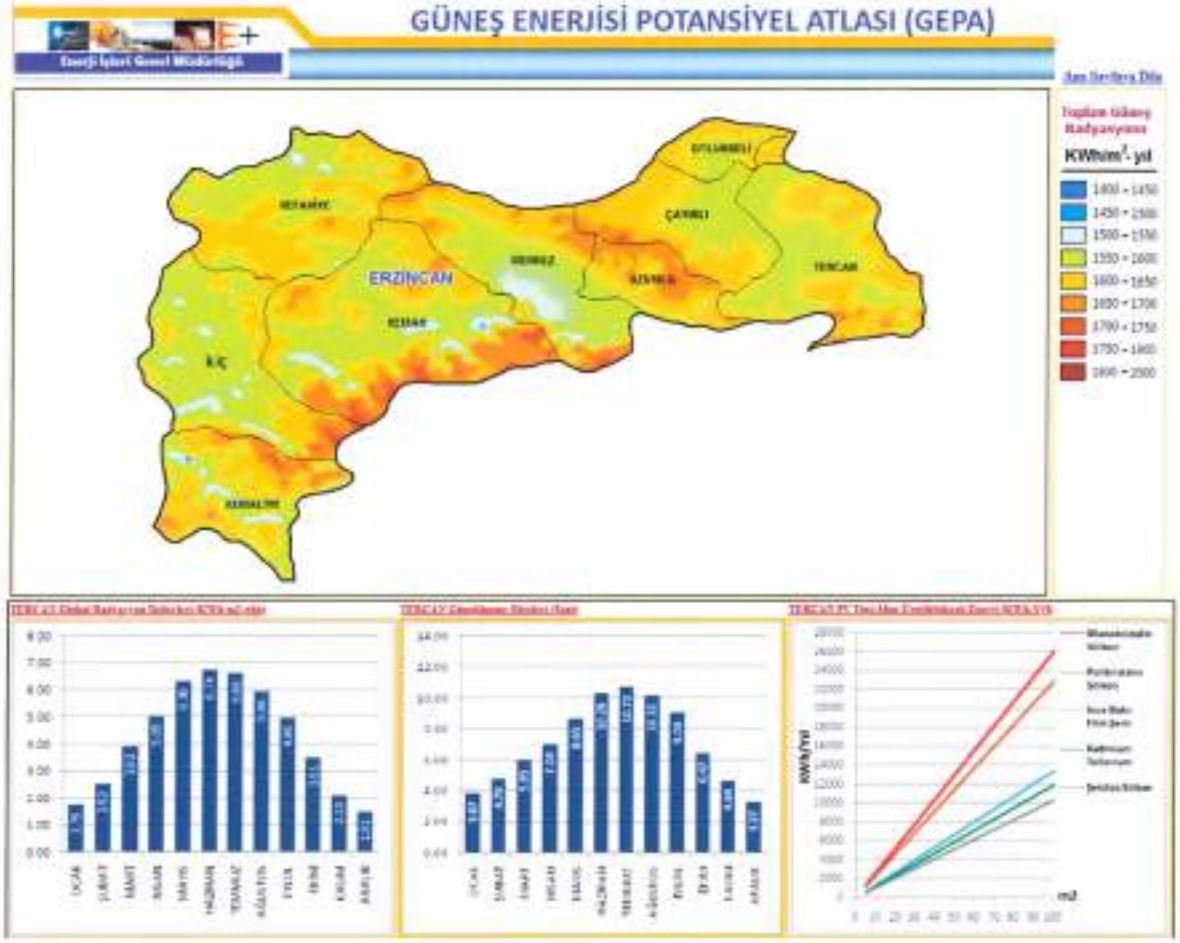

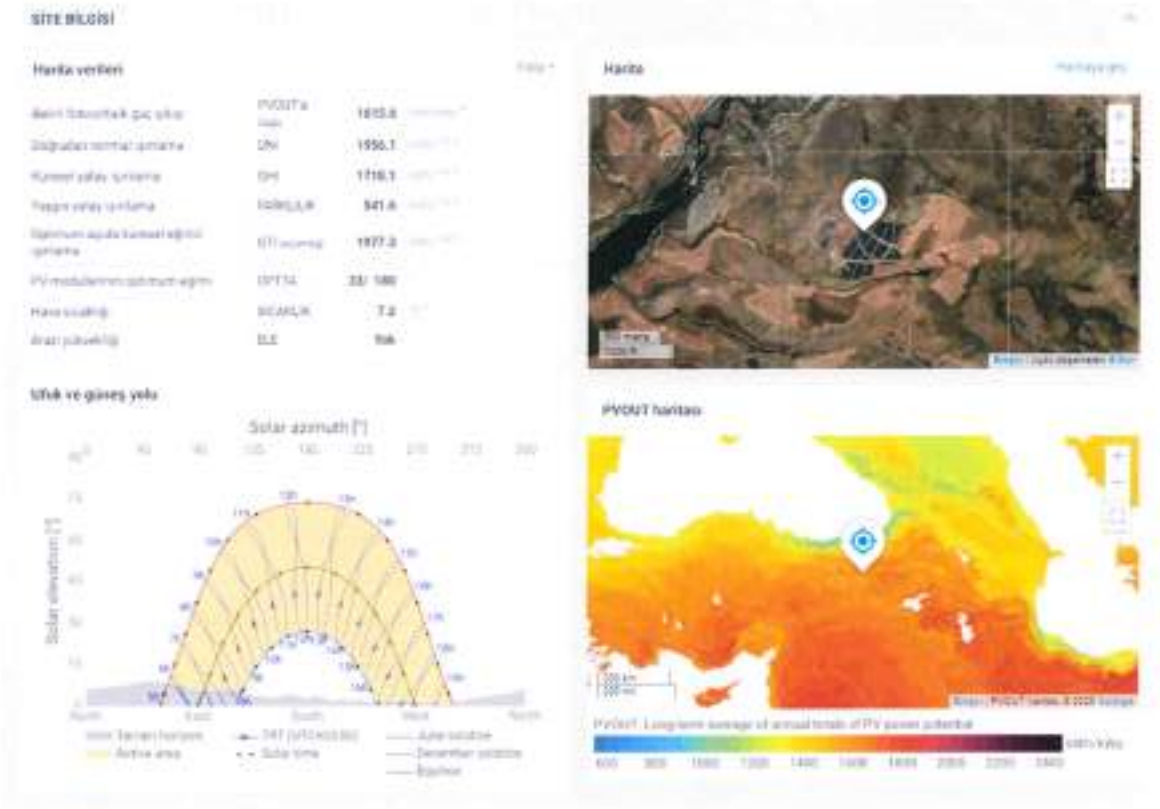

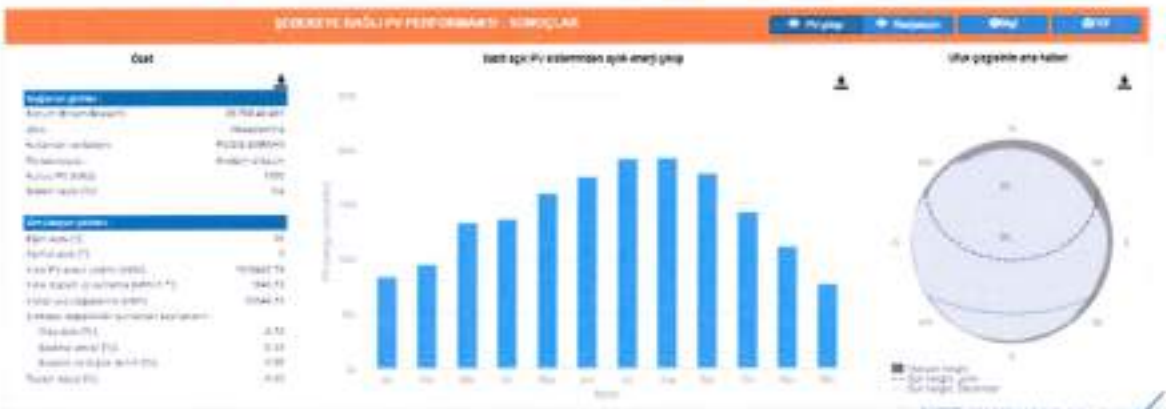

NET KURUMSAL GAYRİMENKUL DEĞERLEME VE DANIŞMANLIK A.Ş.

3. Hem panel üretici firmalardan alınan bilgiler (yıllık ortalama maksimum verim kaybının %0,2-%0,4 olacağı) hem piyasa kabulleri, hem de ulusal ve uluslararası bazda yapılan araştırmalar incelendiğinde, firmanın söz konusu santrallerin yıllara sair ürettikleri elektrik miktarı ve yıllık gözlemlenen degradasyonuna bakıldığında kaliteli malzeme kullanımı, düzenli bakım-onarım ve verim artırıcı çalışmalar sayesinde 25 yıllık sürede yıllık ortalama verim kaybı her yıl için %0,2 (Binde iki) olarak kabul edilmiştir. Projeksiyon süresince tesisteki tüm paneller 25.yılda değiştirileceği ön görülerek o yıl itibariyle degradasyon tekrar %100 üzerinden başlatılarak sonrası için %0,2 kayıp hesapla devam etmiştir.
Panellerde verim kaybı yani degradasyon; ortam sıcaklığı, kuvvetli rüzgâr, nem miktarı, toz ve kirlenme durumu gibi uzun yıllar iklimsel ve doğa varyasyonlarına maruz kalmaları sebebi ile oluşmaktadır. Sabit bir verim kaybından bahsetmek mümkün olmamaktadır, o günün ve anın koşulları, kaliteli malzemenin varlığı, düzenli bakım-onarım, dış etkenlerden koruyucu önlemler gibi her türlü çalışma verim kaybını çok aza indirecek faktörlerdir. Ayrıca unutulmamalıdır ki, verim kaybı oluşsa dahi, projeksiyonda yıllık elektrik üretimi artışının verim kaybından yüksek olması, yıllık üretim miktarında kayıp yaşatmamaktadır. Uluslararası çapta yapılan bazı araştırma ve yazılan makalelerde çok değişik oranlarda degradasyon oranları bulunmakla birlikte bulunan oranlar, üreticilerin garanti süresince verdikleri oranların çok altında gerçekleşmiştir.

4. Santral 10 yıllık alım garantisi YEKDEM kapsamında olup başlangıç itibariyle santrallerin belirli fiyattan elektrik alım garantisinden faydalanacağı son tarih 2027 yılıdır. Bu tarihe kadar belirlenen birim fiyat olan 0,133 USD/Kwh (13,3 USD Cent/Kwh) üzerinden hesaplama yapılmıştır. YEKDEM sonrası ise bu santralin ürettiği elektrikten Kwh başına her yıl bazında bir önceki yıla göre %1,0 artış ön görüsüyle değişen birim fiyat hesaplanmıştır. Projeksiyon süresi olan 49 yılın kalan 43 yıl için ortalama birim fiyat ise 0,163 USD/Kwh karşılık gelmektedir.
Bu birim bedel kabulünde, EPİAŞ tarafından açıklanan Piyasa Takas Fiyatı (PTF) verileri, USD ve TL bazında enflasyon tahminleri, Uluslararası yenilenebilir enerji ajansı verileri, ulusal ve uluslararası düzeyde enerji ekonomisi görünümü, elektrik arz ve talep dengesi, yenilenebilir enerji santralleri teşvik ve destekleri, karbon sıfır hedefi, yeşil mutabakat ve global düzeydeki iklim sözleşmeleri, dijitalleşme ve üretim bazından kaynaklı elektrik talep artışının beklentisi, elektrikli araçların hızlı artışı, nükleer enerjiye yönelik yapılan çalışmalar, döviz kurunun elektrik fiyatına yansıması, elektrik fiyatlarının artışı, fosil yakıt kaynaklı enerji üretiminin yüksek maliyeti ve ulaşımındaki zorluklar, enerji sübvansiyonları, enerjide dışa bağımlılığın azaltılması politikası, nüfus artışı vb. bir çok içsel ve dışsal etkenler neticesinde alım garantisi süresi sonrası İNA tablosundaki projeksiyon süresi sonuna dek sabit bir oranda (%1,0) artış olacağı kabulüyle hesaplamalar yapılmıştır. Bu oran hem uzun vade ortalama USD bazında enflasyonun (%2,0-%2,50) hem ülkemiz yıllık enerji talebi oranının (%3,50-%4,0) hem doğalgaz 10 yıllık fiyat endeksi yıllık artış oranının (%3,0-%3,50) hem de diğer emtia ve yakıt oranlarının yıllık bazdaki artış oranlarının altında bırakılmıştır.
PTF, yani piyasa takas fiyatının güneş enerjisi santralleri için önemli olan noktası şudur: EPİAŞ tarafından saatlik şekilde tutulan veriler de incelendiğinde güneş enerjisinden faydalanılan zaman dilimlerinde elektrik fiyatının pik yaptığı ve yüksek rakamlarla satıldığı saatler gündüz yani bu santrallerin elektrik ürettiği güneşlenme saatleridir. PTF ise günün 24 saatlik ortalamasını almaktadır ki GES'ler için ayrıca bir PTF hesaplanmış olsa elektrik ürettikleri saat ortalamasındaki fiyatlar belirlenen bu ortalama PTF fiyatlarının üstünde kalacaktır. Bir diğer deyişle, HES, RES, Biyokütle gibi 24 saat esasına göre çalışan yenilenebilir enerji santrallerinin de PTF ortalamasının bir miktar altında kalabileceği söylenebilir. Günümüzde PTF rakamları USD bazında devlet alım garantisi bedeli olan 13,3 USD Cent/Kwh'ı çok üstüne çıkmış durumdadır. İçinde bulunduğumuz yıl dahil PTF aylık ve yıllık ortalama birim fiyatları TL ve USD bazında aşağıdaki gibidir.
TEİAŞ tarafından yıllık olarak hazırlanan ve 2021 yılı için yayınladığı istatistiklerde, Türkiye'de Brüt Elektrik Talebi gelişiminin son 10 yılına bakıldığında ortalama yıllık bazda %3,5-%4,0 aralığında bir artış görülmektedir. Bu artışın projeksiyon yıllarında daha yüksek bir oranla artacağı düşünülmektedir. Bununla birlikte elektrik üretiminde büyük paya sahip kömür ve doğalgaz fiyatlarının da yıllara yaygın artışı beklenmektedir. Bu nedenle elektrik fiyatlarının artış trendinde olacağı söylenebilir.

2022 yılında ortalama PTF rakamının 147 USD/Mwh oluştuğu, Aralık 2022 için ise neredeyse 200 USD/Mwh olarak kayda girdiği görülmektedir. 2023 yılında ise bu ortalamanın yaklaşık 98 USD/Mwh olarak kaydedildiği, 2024 yılı rapor tarihi itibarıyla da ortalama 70 USD/Mwh olarak gözlemlenmiştir.

PTF Ortalamaları		Ocak	Şubat	Mart	Nisan	Mayıs	Haziran	Temmuz	Ağustos	Eylül	Ekim	Kasım	Aralık	Ortalama
2024	TL/Mwh	₺2.013,15	₺2.059,56	₺2.202,45	₺1.813,71	₺2.047,54	₺2.139,92	₺2.608,11	₺2.595,84	₺2.419,69	₺2.303,80	₺2.032,69	₺2.492,97	₺2.272,09
	USD/Mwh	$87,17	$84,98	$89,10	$68,38	$64,21	$65,88	$79,44	$77,60	$71,21	$68,88	$72,83	71,_48	$66,81
2023	TL/Mwh	₺3.431,49	₺2.802,71	₺2.126,21	₺1.770,82	₺1.987,28	₺1.623,92	₺1.977,90	₺2.251,01	₺2.088,84	₺2.249,84	₺2.114,20	₺2.121,17	₺2.188,58
	USD/Mwh	$181,98	$148,92	$112,18	$91,80	$97,22	$70,23	$74,95	$69,68	$74,57	$81,09	$74,00	$73,11	$97,05
2022	TL/Mwh	₺1.177,98	₺1.404,50	₺1.479,89	₺1.830,96	₺1.793,09	₺2.140,14	₺2.092,67	₺2.904,55	₺2.830,59	₺3.970,02	₺4.898,21	₺3.720,26	₺2.505,26
	USD/Mwh	$87,27	$103,15	$114,65	$124,73	$113,84	$138,01	$134,15	$170,38	$210,84	$186,97	$184,99	$199,46	$147,31
2021	TL/Mwh	₺297,72	₺380,89	₺651,41	₺612,13	₺690,39	₺492,09	₺528,37	₺557,37	₺520,80	₺689,90	₺803,96	₺1.009,84	₺506,41
	USD/Mwh	$48,28	$40,54	$41,11	$39,24	$43,51	$46,77	$60,28	$85,78	$81,58	$79,10	$80,17	$74,89	$59,68
2020-2008	TL/Mwh	₺256,91												₺256,91
	USD/Mwh	$44,52												$44,52
2017-2010	TL/Mwh	₺150,90												₺150,90
	USD/Mwh	$87,09												$42,69

Referans: https://tarifeler.epias.com.tr/transparency/piyasalar/gop/ptf.xhtml
2024 yılı tüm günler bazında Ağırlık ortalama PTF 1.279,79 TL/MWh, 89,82 USD/MWh olarak ölçülmüştür.
2023 yılı tüm günler bazında Ağırlık ortalama PTF 1.237,28 TL/MWh, 97,97 USD/MWh olarak ölçülmüştür.
2022 yılı tüm günler bazında Ağırlık ortalama PTF 1.328,13 TL/MWh, 149,81 USD/MWh olarak ölçülmüştür.

Yukarıda bahsedilen gerekçelerle beraber, İNA tablosunda projeksiyon süresince ortalama elektrik birim satış fiyatı çok makul bir oranda bırakılarak USD bazında yıllık %1,0'lik artış öngörüsüyle işlem yapılmıştır. Bu artış oranı belirlenirken özellikle son 10 yılın USD bazında enflasyon artışı ortalaması, elektrik tüketimi artışına bağlı elektrik arzı dengesinde üretime ve satış fiyatına yapılan/yapılacak olası artışlar ve özellikle de santralin piyasaya pik fiyatlarla satış yaptığı tarih ve saatler da dikkate alınmıştır.
Bu santral için projeksiyon dönemi olan 43 yıllık sürede ortalama 0,163 USD Cent/Kwh birim satış fiyatı kabul edilmiştir.

5. Santraller için 2 (İki) esas ana gider unsurundan bahsetmek mümkündür. Birincisi Operasyon Giderleri (OpEx), diğeri ise Dağıtım Bedeli gideridir.
   Birincisi; santrallerin üretim faaliyetini sürdürebilmesi için bazı operasyonel maliyetlere katlanmaları gerekmektedir. Bu maliyetler gerek ilgili firmadan edinilen veriler gerekse de sektörde yapılan araştırmalar neticesinde belirlenmiştir. İlgili maliyet kalemleri genel olarak; Teknik Personel, Güvenlik, Sigorta, Genel Bakım-Onarım, Sarf Malzemeleri, Yazılım Sistemleri gibi giderlerden oluşmaktadır.
   Hem tarafımıza iletilen bilgi hem de edinilen geçmiş ve güncel veriler ışığında değerlemeye konu 4,051 MWp kurulu güce sahip bu santraller için yıllık ortalama **30.000 USD** civarında operasyonel gider kabul edilerek hesaplama başlatılmıştır. Santrallerin kurulu olduğu arazi için üst hakkı bedelleri de bu gidere dahildir. Bu gider kalemi İNA tablosunda her yıl sabit olarak %2,0 oranında uzun vade ortalama USD bazlı enflasyon öngörüsüyle artırılmıştır. Diğer taraftan tesisin 25.yılında tüm panellerin değiştirildiği ön görüsüyle Wattp başına 0,30 USD ile çarpılarak (İNA tablosunun alt kısmında gösterilmiştir.) toplam bir panel yenileme maliyet eklenmiştir.
   İkincisi ise; santrallerde üretilen elektriğin tüketildiği noktaya taşınması için Dağıtım Bedeli altında bir maliyet oluşur. Dağıtım bedeli, EPDK tarafından yayınlanan ve 1 Temmuz 2024 tarihinden itibaren uygulanacak tarifelerde Lisanssız Üreticiler için 117,1606 Kr/kWh alınmış, YEKDEM bitiş tarihiyle beraber ise bu dağıtım bedeli yine aynı tarifede yer alan 23,0911 Kr/kWh olarak devam ettirilerek hesaplanmıştır. Bu tarife her üç ayda bir (veya 6 ayda 1) EPDK tarafından değiştirilmektedir. Tabloda bu değerler değerleme tarihi itibariyle belirlenen döviz kuru USD cinsinden hesaplanmıştır.

6. Tarafımıza verilen muhasebe kaydına istinaden, projeksiyon dönemi boyunca yıllık ve sabit olacak şekilde kalan amortisman değerleme tarihine esas kur dikkate alınarak USD bazında hesaplanarak tabloya dahil edilmiştir.

7. Kurumlar vergisi oranı 2025 için %25 ve sonraki yıllar için sabit %20 olarak kabul edilmiş olup değerlemeye konu tesisin üretim faaliyetiyle iştigal etmesi ve sanayi sicil belgesi bulunması (raporun ekler kısmında sunulmuştur.) sebebiyle kurumlar vergisi oranı %1 puanlık indirimle hesaplanmış ve projeksiyon sonuna kadar bu oran kullanılmıştır.

8. Tesisin kazancının geçmiş ve içinde bulunduğumuz dönemde USD bazlı olması, ayrıca global enerji ve elektrik piyasasını belirleyen aktörlerin de USD bazında olması sebebi ile İNA tablosu USD bazında hazırlanmıştır. Ülkemizde elektrik fiyatlarını etkileyen faktörlerin döviz kuruna bağlı olması da USD bazlı bir nakit akışı oluşturulmasında önemli bir rol oynamıştır. Türk Lirası cinsinden değer, rapor tarihi itibariyle TCMB kuru esas alınarak belirlenmiştir. Döviz kurundaki değişimler değerde radikal farklılıklar yaratabilecektir.

9. Güneş enerjisinden elektrik üretimi yıl boyunca günün ışınım aldığı her saat ve an yapılabildiğinden nakit akışları buna göre oluşturulmuştur. Tablodaki veriler ilgili yılın yıl sonu nakit akışını temsil etmektedir.

10. Kullanılan veriler ve oluşan nihai değer KDV hariç değerdir.

Δ İndirgeme/İskonto Oranının Nasıl Hesaplandığına İlişkin Ayrıntılı Açıklama ve Gerekçeler

İndirgeme oranı belirlenirken Hazinenin USD bazlı Eurobond Tahvil getirileri dikkate alınmıştır. İNA tablosunda kullanılan indirgeme oranı, rapor tarihi itibarıyla gerçekleşmiş ve son birkaç yıllık ortalama Eurobond getirileri de dikkate alınarak rapor tarihi esaslı olmak üzere 2025 yılı için %8,50, 2026 yılı için %8,25, 2027 yılı için %8,0, 2028 yılı için %7,75 ve 2029 yılından itibaren projeksiyon süresi boyunca sabit %7,50 kabulüyle hesaplama yapılmıştır. Geçmiş ve günümüz koşulları değerlendirilerek uzun vadeye (2043-2045 tarihli) sahip Eurobond getirilerinin geçmiş dönemlerdeki Alış ve Satış getirileri ortalaması dikkate alınarak bu oran belirlenmiştir.

Eurobond: *Eurobond, birikimlerini yabancı para cinsinden yatırım araçlarında değerlendirmeyi tercih eden ve uzun vadeli yatırım yapmayı düşünen kişi ve kuruluşlara yönelik yatırım aracıdır. Devlet Hazineleri tarafından ihraç edilen Eurobond'lar aksi belirtilmedikçe Devlet garantisi altındadır. Eurobond'lar faiz, ihraccı, ülke, piyasa, kur, kredi ve likidite riski içermekte olup anapara garantisi bulunmamaktadır. Eurobond getirisi (faiz oranı), hem ihraç eden ülke veya kuruluşun mali ve ekonomik performanslarından, kredi notu ve risk priminden hem de uluslararası finansal piyasalardaki gelişmelerden etkilenmektedir.*

Enerji talebinin artıyor olması, GES bazlı elektrik üretiminde hammadde maliyetinin ve tedarik riskinin olmaması, üretimi ciddi etkileyecek bir doğa olayı faktörünün olmaması, devlet alım garantisinin olması ve bu garanti sonrasında enerji piyasası için günün koşullarında yeni garanti ve kazanım tutarlarının belirlenecek olması, birim kazancın USD bazlı olması, İndirgeme için belirlenen Eurobond oranının yukarıda bahsedilen riskleri içermesi ve aşağıda yapılan risk açıklamaları nedeni ile rapora konu Güneş enerji santrali için ayrıca bir risk primi eklenmemiştir. Kur, enflasyon vb. riskleri de içermesi ve ihraç eden ülkenin risk primi ile doğru orantılı olması sebebiyle hesaba dahil edilen indirgeme oranı uzun vade hesaplanan tabloda USD cinsinden Eurobond getirileri baz alınarak işleme dahil edilmiştir.

SGMK Bülten Tarihi	Menkul Kodu	Vade Tarihi	Kupon Oranı	Alış Getiri	Satış Getiri	Alış/Satış Ortalama Getiri	
31.12.2024	US900123CB40	16.04.2045	5,88%	8,13%	8,00%	8,07%	8,53%
	US900123CG37	17.02.2045	6,62%	8,27%	8,20%	8,24%	
30.08.2024	US900123CB40	16.04.2045	4,88%	7,94%	7,89%	7,91%	
	US900123CG37	17.02.2045	6,60%	7,51%	7,45%	7,48%	
28.06.2024	US900123CB40	16.04.2045	4,88%	7,88%	7,79%	7,84%	
	US900123CG37	17.02.2045	6,63%	7,99%	7,91%	7,95%	
28.12.2023	US900123CB40	16.04.2045	4,88%	8,53%	8,41%	8,47%	
	US900123CG37	17.02.2045	6,63%	9,16%	9,04%	9,10%	
29.09.2023	US900123CB40	16.04.2045	4,88%	8,53%	8,41%	8,47%	
	US900123CG37	17.02.2045	6,63%	9,16%	9,04%	9,10%	
3.03.2023	US900123CB40	16.04.2045	4,88%	8,53%	8,41%	8,47%	
	US900123CG37	17.02.2045	6,63%	9,16%	9,04%	9,10%	
30.12.2022	US900123CB40	16.04.2045	4,88%	8,53%	8,41%	8,47%	
	US900123CG37	17.02.2045	6,63%	9,16%	9,04%	9,10%	
30.06.2022	US900123CB40	16.04.2045	4,88%	9,28%	9,14%	9,20%	
	US900123CG37	17.02.2045	6,63%	10,23%	10,10%	10,17%	
11.04.2022	US900123CB40	16.04.2045	4,88%	8,10%	8,02%	8,06%	
	US900123CG37	17.02.2045	6,60%	8,79%	8,69%	8,69%	
6.09.2021	US900123CB40	16.04.2045	4,88%	6,67%	6,59%	6,63%	
	US900123CG37	17.02.2045	6,63%	7,11%	7,04%	7,08%	
17.06.2020	US900123CB40	16.04.2045	4,88%	6,76%	6,69%	6,73%	
	US900123CG37	17.02.2045	6,63%	7,28%	7,21%	7,25%	
31.12.2019	US900123CB40	16.04.2045	4,88%	6,42%	6,27%	6,34%	
	US900123CG37	17.02.2045	6,63%	6,77%	6,72%	6,75%	
9.01.2018	US900123CB40	16.04.2045	4,88%	5,72%		5,72%	
	US900123CG37	17.02.2045	6,63%	5,95%		5,95%	
24.04.2017	US900123CB40	16.04.2045	4,88%	5,68%		5,68%	
	US900123CG37	17.02.2045	6,63%	5,88%		5,88%	
				Ortalama		7,78%	

Referans: www.isyatirim.com.tr

Diğer taraftan, İNA hesaplamalarında genel kabul edilen indirgeme oranı, risksiz faiz oranı + risk primi karşılığıyla da desteklenmiştir. Risksiz faiz oranı olarak ABD 30 yıllık Tahvil oranı uzun vade ortalaması, risk primi olarak ta CDS primi uzun vade ortalaması dikkate alındığında Risksiz faiz oranı: %3,50-%4,00, CDS risk primi olarak %3,50-%4,00 seviyelerinde gerçekleştiği görülmektedir böylelikle ortalama %7,00-%8,00 aralığında indirgeme oranı belirlenebilmektedir.

ABD 30 Yıllık Tahvil Faizi Canlı Grafikleri

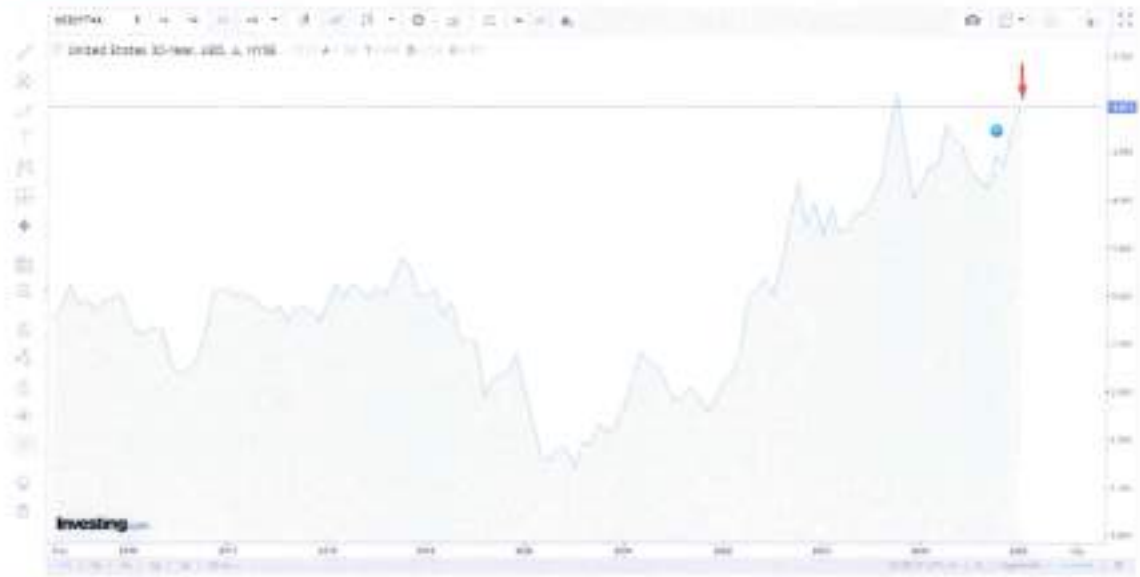

Solar Panel fiyatlarının yıllara göre değişimini gösteren bazı grafiklerdir. ↑

Δ Riskler Hakkında Değerlendirme

Elektrik üretimi yatırımlarındaki en sık rastlanan risk unsurları; fiyat riski, talep riski, hammadde/yakıt tedarik riski, finansal risk, teknoloji tedariki riski, performans riski, düzenleyici risk, rekabet riski, jeopolitik risk, iletim/dağıtım/şebeke riski, dengeleme riski, çevresel uyum riski ve sosyal kabul edilebilirlik riski olarak tanımlanabilir. Bahsedilen bu riskler, yenilenebilir enerji yatırımları ve GES bağlamında değerlendirildiğinde; *çevresel uyum riski* ve *sosyal kabul edilebilirlik riski* taşımadığı söylenebilir zira yenilenebilir enerjinin desteklenmesinin temel nedenlerinden birisi de çevreyle olan uyumudur ve bu yüzden pek çok paydaş, yatırımcı ve kullanıcı tarafından desteklenmektedir. Öte yandan özellikle sabit fiyattan alım garantilerinin olduğu ve serbest piyasada işlem yapılabildiği durum göz önüne alındığında herhangi bir *talep veya fiyat riski* söz konusu değildir. Ayrıca elektriğe olan ihtiyacın artması sebebiyle elektrik için yeterli hatta fazlasıyla bir talep oluştuğu/oluşacağı da görülmektedir. Bunula beraber yenilenebilir enerji yatırımlarında GES için herhangi bir *hammadde/yakıt tedarik riski* de bulunmamaktadır. Hammadde Güneştir. Her ne kadar doğal gaz ve petrol gibi kaynaklara dayalı elektrik üretimi için *jeopolitik risk* bulunsa da yenilenebilir enerjiye dayalı GES elektrik üretiminde böyle bir riskten söz edilmemekte aksine GES için jeopolitik fayda sağlanmaktadır. GES teknolojisi geçmiş yıllarda zor karşılanmış olsa da günümüzde birçok teknolojik çalışmalar, teknoloji ve ar-ge üretim tesisleri bulunmakta ve gelişmektedir. Bu sebeple *teknoloji tedarik riski* güvenilir düzeyde kalmaktadır. *Finansal risk* ise Türkiye'de sadece yenilenebilir enerji yatırımlarında değil her endüstride yatırımlarda karşılaşılan önemli risklerdendir. Kur, faiz ve enflasyon gibi ekonomik parametrelerde yaşanan olumsuz değişikliklerin elektrik üreticilerinin nakit akımlarını sekteye uğratacak bir risktir ancak, Türkiye'de sabit fiyattan alım garantilerinin Amerikan Doları cinsinden verilmesi, TL bazında enflasyondan ve radikal faiz değişikliklerinden etkilenmemesi finansal riski bir nebze de olsa azaltmaktadır. Güneşlenmedeki oynaklık önemli bir büyüklükte riski içermesine

rağmen GES yer seçimleri, santrallerin teknolojik ve mekanik şekilde performansı artırıcı yönde düzenlenmesi, yeni teknolojilerle verim kaybının düşürülmesi ise üreticinin istenilen zamanda ve miktarda elektrik üretmesine imkân tanımakta böylece olası *performans riskinin* önüne geçilmektedir. *İletim/dağıtım/şebeke riski* ise mevcutta lisans, bağlantı anlaşma sahipleri için herhangi bir risk taşımamaktadır. Yenilenebilir enerji kaynaklarına dayalı elektrik üretim tesisleri dengeleme birimi olma yükümlülüğünden muaftırlar. Bu da *dengeleme riskinin* ortadan kalkması anlamına gelmektedir. Elektrik üreticisinin piyasada fazla sayıda rakiple karşılaşmasından ötürü katlanacağı maliyetlerin yükselmesi ve kârının azalması ise *rekabet riski* olarak tanımlanmakta ancak Türkiye'de GES'ler için istenilen üretim miktarlarına ulaşılmaması, daha çok elektrik arzının oluşması için düzenlemeler yapılması, enerjide yurtdışına bağımlılığın azaltılması istenmesi ise bu riski etkisiz kılmaktadır. Türkiye'de geçmiş yıllara nazaran yenilenebilir enerji yatırımları için bürokratik süreçlerin uzunluğu ve karmaşıklığının önüne geçilmiş, daha profesyonel bir yönetim sağlanmıştır. Hatta Aralık 2020 başında değişiklik yapılan kanunda ve alınan kurul kararında bu gelişmelerin olumlu yönde etkisi piyasada görülmektedir. Bu sebeple *düzenleyici yani otorite riskinin* bulunmadığı aksine desteklerin ve yeni olumlu düzenlemelerin yapıldığı söylenebilir.

Δ Gelir Yaklaşımı İle Ulaşılan Sonuç

Gelir yaklaşımında yukarıda belirtilen veriler, kabul ve varsayımlar altında oluşan nakit akışları indirgenmiş ve nihai olarak bir değere ulaşılmıştır. Ulaşılan değer rapor tarihi itibariyle piyasa değerini yansıtmaktadır. Sonuç olarak rapora konu 4,051 MWp kurulu güce sahip Güneş Enerjisi Santrali için takdir edilen piyasa değeri 8.902.000 USD olup değerleme tarihi itibariyle TCMB Döviz Kuru 1$: 35,2803 TL ile karşılığı 314.079.000 TL olarak takdir edilmiştir.

▲ İndirgenmiş Nakit Akışı Tablosu / DCF Table aşağıda gösterilmiştir.

▲İndirgenmiş Nakit Akışı Tablosu / DCF Table

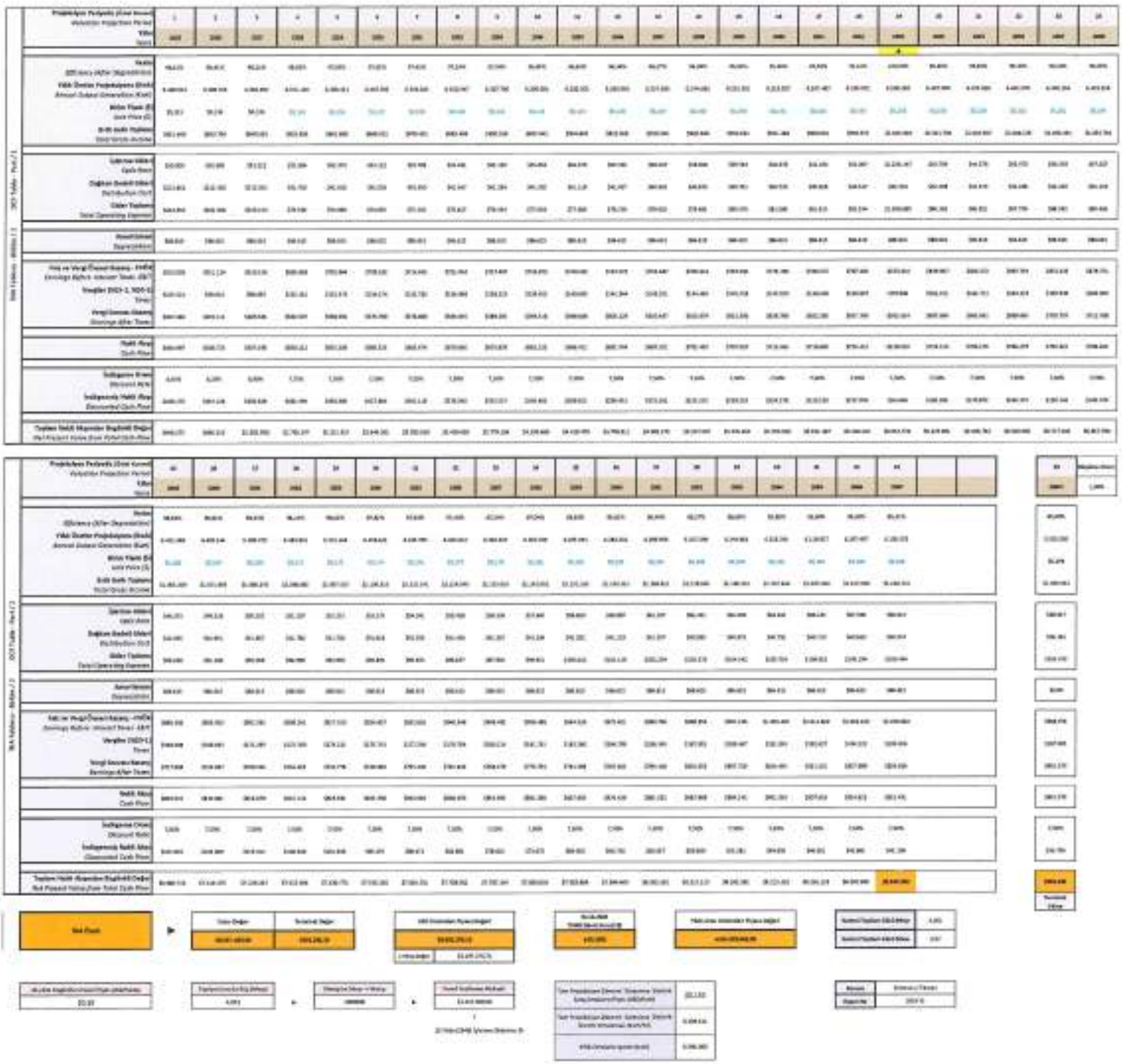

5.4 **Diğer Tespit ve Analizler**

Δ Takdir Edilen Kira Değerleri

Söz konusu GES ler için kira tespiti yapılmamıştır.

Δ Üzerinde Proje Geliştirilen Arsaların Boş Arazi ve Proje Değerleri

Söz konusu parseller üzerinde Güneş Enerjisi Santrali bulunmaktadır. Farklı bir proje geliştirme yapılmamıştır.

Δ En Verimli ve En İyi Kullanım Değeri Analizi

Söz konusu santrallerin mevcut durumu ve alınan gerekli izinler dikkate alındığında en verimli kullanım şeklinin GES olacağı kanaatine varılmıştır.

Δ Müşterek veya Bölünmüş Kısımların Değerleme Analizi

Söz konusu değerleme Güneş Enerjisi Santralinin değer tespitine yönelik hazırlanmıştır. Bölünmüş kısım değer analizi yapılmamıştır.

6. ANALİZ SONUÇLARININ DEĞERLENDİRİLMESİ

6.1 **Farklı Değerleme Yöntemleri ile Analiz Sonuçlarının Uyumlaştırılması ve Bu Amaçla İzlenen Metotların ve Nedenlerinin Açıklanması**

Rapora konu Güneş Enerji Santrali'nin değerleme çalışmasında Pazar, Maliyet ve Gelir Yöntemi ayrı ayrı analiz edilmiştir. Maliyet yaklaşımı, müşteriden edinilen ve ilgili tarihteki muhasebe kayıtları esasına göre belirlenmiştir. Pazar yaklaşımında Türkiye geneli farklı güç ve büyüklükteki halihazırda satışta olan santrallerin piyasa değerlerinde büyük değişkenlik bulunduğu gözlemlenmiş olup Pazar yaklaşımı ile değer tespiti yapılmamıştır. Pazar ve Maliyet yaklaşımlarının neden değerlemede esas alınmayacağı raporun ilgili kısımlarında bahsedilmiştir. Santralin gelir getirmesi ve faaliyet şeklinin de buna dayanması sebebi ile değer takdirinde Gelir Yöntemi esas alınmıştır.

6.2 **Asgari Husus ve Bilgilerden Raporda Yer Verilmeyenlerin Neden Yer Almadıklarının Gerekçeleri**

Değerleme çalışması için gerekli tüm asgari husus ve bilgilere raporda yer verilmiştir.

6.3 **Yasal Gerekleri Yerine Getirilip Getirilmediği ve Mevzuat Uyarınca Alınması Gereken İzin ve Belgelerin Tam ve Eksiksiz Olarak Mevcut Olup Olmadığı Hakkında Görüş**

İlgili kurumlarda yapılan araştırma ve incelemeler neticesinde, GES için alınması gereken tüm yasal belge ve bilgilerin mevcut olduğu, yasal gerekliliklerin de yerine getirildiği görülmüştür. Değerleme tarihi itibariyle de herhangi bir yasal kısıt, karar vb olumsuzluğunun bulunmadığı bilgileri edinilmiştir.

6.4 **Varsa, Santralin Kurulu Olduğu Taşınmazın Üzerindeki Takyidat ve İpotekler İle İlgili Görüş**

Konu GES arazisi üzerinde bulunan takyidatlar raporun 3.3 bölümünde açıklanmıştır.

6.5 **Değerleme Konusu Gayrimenkulün, Üzerinde İpotek veya Gayrimenkulün Değerini Doğrudan ve Önemli Ölçüde Etkileyecek Nitelikte Herhangi Bir Takyidat Bulunması Durumları Hariç, Devredilebilmesi Konusunda Bir Sınırlamaya Tabi Olup Olmadığı Hakkında Bilgi**

Santrallerin devrine ilişkin bu maddede belirtildiği üzere herhangi bir sınırlama veya kısıtlama bulunmamaktadır.

6.6 **Değerleme Konusu Arsa veya Arazi ise, Alımından İtibaren Beş Yıl Geçmesine Rağmen Üzerinde Proje Geliştirilmesine Yönelik Herhangi Bir Tasarrufta Bulunup Bulunulmadığına Dair Bilgi**

Değerleme konusu taşınmaz arsa veya arazi değildir, parsel üzerinde rapor içerisinde bilgileri detaylı şekilde verilen izinleri alınmış GES bulunmaktadır.

6.7 **Değerleme Konusu Üst Hakkı veya Devre Mülk Hakkı İse, Üst Hakkı ve Devre Mülk Hakkının Devredilebilmesine İlişkin Olarak Bu Hakları Doğuran Sözleşmelerde Özel Kanun Hükümlerinden Kaynaklananlar Hariç Herhangi Bir Sınırlama Olup Olmadığı Hakkında Bilgi**

Değerleme konusu santrallerde üst hakkı veya devre mülk hakkı mevcut değildir.

6.8 **Gayrimenkulün Tapudaki Niteliğinin, Fiili Kullanım Şeklinin ve Portföye Dahil Edilme Niteliğinin Birbiriyle Uyumlu Olup Olmadığı Hakkında Görüş İle Portföye Alınmasında Herhangi Bir Sakınca Olup Olmadığı Hakkında Görüş**

Değerleme konusu GYO işlemi olmaması sebebi ile portföy ile ilgili bir durum bulunmamaktadır.

7. SONUÇ

7.1 Sorumlu Değerleme Uzmanının Sonuç Cümlesi

Müşteri talebi üzerine; Erzincan İli, Tercan İlçesi, Çalkısla Köyü sınırları içerisinde yer alan 536-554-555-556 parseller üzerinde kurulu toplamda 4,051 mWp (3,57 mWe) güce sahip Güneş Enerji Santralinin tespitine yönelik SPK mevzuatı kapsamında asgari unsurları içeren bu değerleme raporu tarafımızca hazırlanmıştır.

Tarafımızca işleme alındığı tarihteki değerleme konusu santralin mevcut durum piyasa değer tespiti; santralin mahallinde yapılan inceleme ve araştırma ile resmi kurum ve kuruluşlardan edinilen bilgi, izin ve onaylar, müşteriden edinilen bilgi ve belgeler, ulusal ve uluslararası düzeydeki çalışma ve veriler ve değerlemeye etki edecek faktörler göz önünde bulundurularak yapılmıştır.
Değerleme tarihi itibariyle, santralin tüm yasal izinlerinin alındığı görülmüş tesislerin faal olarak çalıştığı gözlemlenmiştir.

Santral gelir sağlayan projeler olması sebebi ile değerlemede Gelir Yöntemi esas alınmıştır.
Santralin mevcut durumları, enerji piyasası, ekonomik veriler ve yasal onayları dikkate alındığında satış kabiliyetinde herhangi bir olumsuzluk gözükmemektedir.
Santralin geçmiş dönem üretim verileri (ay ve yıl bazında), bulundukları konumun yıllık bazda ortalama alacağı güneş ışınım miktarları ve mevcut hali üzerine santralin üretim verimini artırıcı Ar-Ge ve benzeri çalışmalar dikkate alınarak toplam yıllık ortalama üretim miktarı üzerinden yıllara yaygın bir projeksiyon yapılmıştır.

Ülke dinamikleri ve ekonomisi ile uluslararası piyasalarda yaşanacak çok ciddi ve radikal değişiklikler ayrıca yaşanabilecek doğal afetler gibi durumlar rapor içeriğinin ve nihai sonucun değişmesine yol açabilecektir. Bu durumda değerlemenin yenilenmesi önerilmektedir.

BEST BRANDS GRUP ENERJİ YATIRIM A.Ş. talebine istinaden 4,051 mWp (3,57 mWe) Güneş Enerjisi Santrali için değerleme işlemi yapılmıştır.

7.2 Nihai Değer Takdiri

Santrale değer takdir edilirken, rapor içerisinde ilgili maddelerde belirtilen olumlu ve olumsuz tüm etkenler dikkate alınmıştır. Yapılan incelemeler neticesinde ulaşılan veriler ve kullanılan yöntemlerin sonuçları anlamlı şekilde neticelenmiştir.

Santrallerin 31.12.2024 değerleme tarihi itibariyle mevcut durum piyasa değeri;

BEST BRANDS GRUP ENERJİ YATIRIM A.Ş.'ye ait raporda detayları verilen 4,051 mWp (3,57 mWe) güce sahip Güneş Enerji Santrali için 8.902.000,00 -USD karşılığı rakamla; **314.079.000,00 -TL** yazıyla; Üçyüzondörtmilyonyetmişdokuzbin Türk Lirası değer takdir edilmiştir.

(KDV Dâhil: 376.894.800,00-TL)

1. *Tespit edilen bu değerler taşınmazın peşin satışına yöneliktir.*
2. *Nihai değer, KDV Hariç değeri ifade eder.*
3. *İş bu rapor, ekleriyle bir bütündür.*
4. *Nihai değer takdiri, raporun içeriğinden ayrı tutulamaz.*
5. *Değerleme tarihi itibariyle TCMB Döviz Kuru 1$:35,2803 TL dir.*

Değerleme Uzmanı	Değerleme Uzmanı	Değerleme Uzmanı	Sorumlu Değerleme Uzmanı
Mehmet AKBALIK SPK Lisans No: 911340	Özge ÖZTÜRK (Makine Mühendisi) SPK Lisans No: 401029	Raci Gökcehan SONER Kontrolör SPK Lisans No: 404622	Erdeniz BALIKÇIOĞLU SPK Lisans No: 401418

8. UYGUNLUK BEYANI

Hazırlanan rapor için aşağıdaki maddelerin doğruluğunu beyan ederiz;

- Raporda sunulan bulgular sahip olduğumuz tüm bilgiler çerçevesinde doğrudur.
- Rapor edilen analiz, fikir ve sonuçlar, sadece belirtilen varsayımlar ve koşullarla sınırlıdır.
- Rapor, tarafsız ve önyargısız profesyonel analiz, fikir ve sonuçlardan oluşmaktadır.
- Raporun konusunu oluşturan gayrimenkul ile mevcut veya potansiyel hiçbir menfaatimiz ve ilgimiz bulunmamaktadır.
- Bu raporun konusunu oluşturan gayrimenkul veya ilgili taraflarla ilgili hiçbir önyargımız bulunmamaktadır.
- Uzman olarak vermiş olduğumuz hizmet karşılığı ücret, raporun herhangi bir bölümüne bağlı değildir.
- Değerleme ahlaki kural ve performans standartlarına göre gerçekleştirilmiştir.
- Değerleme Uzman(lar)ı mesleki eğitim şartlarına haiz bulunmaktadır.
- Değerleme Uzmanı(lar)ı, gayrimenkulün yeri ve rapor içeriği konusunda deneyim sahibidir.
- Rapor konusu mülk, kişisel olarak denetlenmiş ve ilgili resmi kurumlarda gerekli incelemeler yapılmıştır.
- Rapor içeriğinde belirtilen Değerleme Uzmanı/Değerleme Uzmanlarının haricinde hiç kimsenin bu raporun hazırlanmasında mesleki bir yardımı bulunmamaktadır.
- Çalışma, iş gereksinimlerinin kapsamına uygun olarak geliştirilmiş ve Uluslararası Değerleme Standartları'na uygun olarak raporlanmıştır.

→ İş bu rapor, müşteri talebine özel olarak hazırlanmıştır. İlgilisi ve hazırlanış amacı dışında 3.şahıslar tarafından kullanılamaz, kopyalanamaz ve çoğaltılamaz.

9. RAPOR EKLERİ

Δ Takyidat Belgeleri

Δ Geçici Kabul Tutanakları ve Diğer Yasal Evraklar

Δ Değerleme Konusu Güneş Enerjisi Santraline İlişkin Fotoğraflar

Δ SPK Lisans Belgeleri ve Mesleki Tecrübe Belgeleri

TAPU KAYITLARI

BU BELGE TOPLAM 3 SAYFADAN OLUŞMAKTADIR BİLGİ AMAÇLIDIR.

Tarih: 28-3-2025-15:54

weblopu

Kaydı Oluşturan: MEHMET SÜRKİT (BEST BRANDS GRUP ENERJİ YATIRIM ANONİM ŞİRKETİ

Tapu Kaydı (Aktif Malikler için Detaylı - ŞBİ var)

TAPU KAYIT BİLGİSİ

Zemin Tipi:	AnaTasinmaz
Taşınmaz Kimlik No:	92183876
İl/İlçe:	ERZİNCAN/TERCAN
Kurum Adı:	Tercan
Mahalle/Köy Adı:	ÇALKISLA Köyü
Mevkii:	KUŞ TEPE
Cilt/Sayfa No:	7/597
Kayıt Durum:	Aktif

Ada/Parsel:	0/536
AT Yüzölçüm(m2):	8315.43
Bağımsız Bölüm Nitelik:	
Bağımsız Bölüm Brüt Yüzölçümü:	
Bağımsız Bölüm Net Yüzölçümü:	
Blok/Kat/Giriş/BBNo:	
Arsa Pay/Payda:	
Ana Taşınmaz Nitelik:	ARSA

TAŞINMAZA AİT ŞERH BEYAN İRTİFAK BİLGİLERİ

Ş/B/İ	Açıklama	Malik/Lehtar	Tesis Kurum Tarih-Yevmiye	Terkin Sebebi-Tarih-Yevmiye
Beyan	Diğer (Konusu: İSTANBUL TİCARET SİCİLİ MÜDÜRLÜĞÜNÜN 06/092021 TARİH 68650 SY YAZISI İLE ÜNVAN DEĞİŞİKLİĞİ OLACAKTIR.) Tarih: İSTANBUL TİCARET SİCİLİ MÜDÜRLÜĞÜ Sayı: 68650(Şablon: Diğer)	(SN:8078133) İSTANBUL TİCARET SİCİL MÜDÜRLÜĞÜ VKN:4810040485	Tercan - 13-09-2021 15:42 - 4282	

1 / 3

MÜLKİYET BİLGİLERİ

(Hisse) Sistem No	Malik	El Birliği No	Hisse Pay/Payda	Metrekare	Toplam Metrekare	Edinme Sebebi-Tarih-Yevmiye	Terkin Sebebi-Tarih-Yevmiye
747423017	(SN:8463386) BEST BRANDS GRUP ENERJİ YATIRIM ANONİM ŞİRKETİ V	-	1/1	8315.43	8315.43	Tüzel Kişiliklerin Ünvan Değişikliği 17-05-2023 3871	-

MÜLKİYETE AİT REHİN BİLGİLERİ

İpotek

Alacaklı	Müşterek Mi?	Borç	Faiz	Derece Sıra	Süre	Tesis Tarih - Yev
(SN:40) TÜRKİYE İŞ BANKASI A.Ş. VKN:4810058590	Hayır	1000000.00 TL	% 40 DEĞİŞKEN	1/0	F.B.K.	Iğdır - 07-05-2021 14:40 - 5855

İpoteğin Konulduğu Hisse Bilgisi

Taşınmaz	Hisse Pay/Payda	Borçlu Malik	Malik Borç	Tescil Tarih - Yev	Terkin Sebebi Tarih Yev
Tercan - ÇALKISLA Köyü - (Aktif) - 536 Parsel	1/1	(SN:8463386) BEST BRANDS GRUP ENERJİ YATIRIM ANONİM ŞİRKETİ V	1000000.00 TL	Iğdır - 07-05-2021 14:40 - 5855	-

NET KURUMSAL GAYRİMENKUL DEĞERLEME VE DANIŞMANLIK A.Ş.

BU BELGE TOPLAM 3 SAYFADAN OLUŞMAKTADIR BİLGİ AMAÇLIDIR.

Tarih: 28-3-2025-15:55

weblapu

Kaydı Oluşturan: MEHMET SÜRKİT (BEST BRANDS GRUP ENERJİ YATIRIM ANONİM ŞİRKETİ

Tapu Kaydı (Aktif Malikler için Detaylı - ŞBİ var)

TAPU KAYIT BİLGİSİ

Zemin Tipi:	AnaTasinmaz
Taşınmaz Kimlik No:	92245971
İl/İlçe:	ERZİNCAN/TERCAN
Kurum Adı:	Tercan
Mahalle/Köy Adı:	ÇALKISLA Köyü
Mevki:	KUŞ TEPE
Cilt/Sayfa No:	7/615
Kayıt Durum:	Aktif

Ada/Parsel:	0/554
AT Yüzölçüm(m2):	14119.62
Bağımsız Bölüm Nitelik:	
Bağımsız Bölüm Brüt YüzÖlçümü:	
Bağımsız Bölüm Net YüzÖlçümü:	
Blok/Kat/Giriş/BBNo:	
Arsa Pay/Payda:	
Ana Taşınmaz Nitelik:	ARSA

MÜLKİYET BİLGİLERİ

(Hisse) Sistem No	Malik	El Birliği No	Hisse Pay/ Payda	Metrekare	Toplam Metrekare	Edinme Sebebi-Tarih-Yevmiye	Terkin Sebebi-Tarih-Yevmiye
747423021	(SN:8463386) BEST BRANDS GRUP ENERJİ YATIRIM ANONİM ŞİRKETİ V	-	1/1	14119.62	14119.62	Tüzel Kişiliklerin Ünvan Değişikliği 17-05-2023 3871	-

1 / 3

İpotek

Alacaklı	Müşterek Mi?	Borç	Faiz	Derece Sıra	Süre	Tesis Tarih - Yev
(SN:40) TÜRKİYE İŞ BANKASI A.Ş. VKN:4810058590	Hayır	1000000.00 TL	% 40 DEĞİŞKEN	1/0	F.B.K.	Iğdır - 07-05-2021 14:40 - 5855

İpoteğin Konulduğu Hisse Bilgisi

Taşınmaz	Hisse Pay/ Payda	Borçlu Malik	Malik Borç	Tescil Tarih - Yev	Terkin Sebebi Tarih Yev
Tercan - ÇALKISLA Köyü - (Aktif) - 554 Parsel	1/1	(SN:8463386) BEST BRANDS GRUP ENERJİ YATIRIM ANONİM ŞİRKETİ V	1000000.00 TL	Iğdır - 07-05-2021 14:40 - 5855	-

Bu belgeyi akıllı telefonunuzdan karekod tarama programları ile aşağıdaki barkodu taratarak;

veya Web Tapu anasayfasından (**https://webtapu.tkgm.gov.tr** adresinden) **kVeW6e8usQ90** kodunu Online İşlemler alanına yazarak doğrulayabilirsiniz.

3 / 3

NET KURUMSAL GAYRİMENKUL DEĞERLEME VE DANIŞMANLIK A.Ş.

BİLGİ AMAÇLIDIR

BU BELGE TOPLAM 3 SAYFADAN OLUŞMAKTADIR BİLGİ AMAÇLIDIR

Tarih: 28-3-2025-15:53

webtapu

Kaydı Oluşturan: MEHMET SÜRKİT (BEST BRANDS GRUP ENERJİ YATIRIM ANONİM ŞİRKETİ

Tapu Kaydı (Aktif Malikler için Detaylı - ŞBİ var)

TAPU KAYIT BİLGİSİ

Zemin Tipi:	AnaTasinmaz
Taşınmaz Kimlik No:	92245972
İl/İlçe:	ERZİNCAN/TERCAN
Kurum Adı:	Tercan
Mahalle/Köy Adı:	ÇALKISLA Köyü
Mevkii:	KUŞ TEPE
Cilt/Sayfa No:	7/616
Kayıt Durum:	Aktif

Ada/Parsel:	0/555
AT Yüzölçüm(m2):	11082.16
Bağımsız Bölüm Nitelik:	
Bağımsız Bölüm Brüt Yüzölçümü:	
Bağımsız Bölüm Net Yüzölçümü:	
Blok/Kat/Giriş/BBNo:	
Arsa Pay/Payda:	
Ana Taşınmaz Nitelik:	ARSA

TAŞINMAZA AİT ŞERH BEYAN İRTİFAK BİLGİLERİ

Ş/B/İ	Açıklama	Malik/Lehtar	Tesis Kurum Tarih-Yevmiye	Terkin Sebebi-Tarih-Yevmiye
Beyan	Diğer (Konusu: İSTANBUL TİCARET SİCİLİ MÜDÜRLÜĞÜNÜN 06/09/2021 TARİH VE 68646 SAYILI YAZISI İLE ÜNVAN DEĞİŞİKLİĞİ) Tarih: 06/09/2021 Sayı: 68646(Şablon: Diğer)	(SN:7774449) İSTANBUL TİCARET SİCİLİ MÜDÜRÜLÜĞÜ VKN:3960588789	Tercan - 13-09-2021 15:30 - 4281	

1 / 3

MÜLKİYET BİLGİLERİ

(Hisse) Sistem No	Malik	El Birliği No	Hisse Pay/Payda	Metrekare	Toplam Metrekare	Edinme Sebebi-Tarih-Yevmiye	Terkin Sebebi-Tarih-Yevmiye
747423014	(SN:8463386) BEST BRANDS GRUP ENERJİ YATIRIM ANONİM ŞİRKETİ V	-	1/1	11082.16	11082.16	Tüzel Kişiliklerin Ünvan Değişikliği 17-05-2023 3871	-

MÜLKİYETE AİT REHİN BİLGİLERİ

İpotek

Alacaklı	Müşterek Mi?	Borç	Faiz	Derece Sıra	Süre	Tesis Tarih - Yev
(SN:40) TÜRKİYE İŞ BANKASI A.Ş. VKN:4810058590	Hayır	1000000.00 TL	% 40 DEĞİŞKEN	1/0	F.B.K.	Iğdır - 07-05-2021 14:40 - 5855

İpoteğin Konulduğu Hisse Bilgisi

Taşınmaz	Hisse Pay/Payda	Borçlu Malik	Malik Borç	Tescil Tarih - Yev	Terkin Sebebi Tarih Yev
Tercan - ÇALKISLA Köyü - (Aktif) - 555 Parsel	1/1	(SN:8463386) BEST BRANDS GRUP ENERJİ YATIRIM ANONİM ŞİRKETİ V	1000000.00 TL	Iğdır - 07-05-2021 14:40 - 5855	-

BİLGİ AMAÇLIDIR

weblapu

Kaydı Oluşturan: MEHMET SÜRKİT (BEST BRANDS GRUP ENERJİ YATIRIM ANONİM ŞİRKETİ

Tapu Kaydı (Aktif Malikler için Detaylı - ŞBİ var)

TAPU KAYIT BİLGİSİ

Zemin Tipi:	AnaTasinmaz
Taşınmaz Kimlik No:	92245973
İl/İlçe:	ERZİNCAN/TERCAN
Kurum Adı:	Tercan
Mahalle/Köy Adı:	ÇALKISLA Köyü
Mevkii:	KUŞ TEPE
Cilt/Sayfa No:	7/617
Kayıt Durum:	Aktif

Ada/Parsel:	0/556
AT Yüzölçüm(m2):	15565.33
Bağımsız Bölüm Nitelik:	
Bağımsız Bölüm Brüt Yüzölçümü:	
Bağımsız Bölüm Net Yüzölçümü:	
Blok/Kat/Giriş/BBNo:	
Arsa Pay/Payda:	
Ana Taşınmaz Nitelik:	ARSA

TAŞINMAZA AİT ŞERH BEYAN İRTİFAK BİLGİLERİ

Ş/B/İ	Açıklama	Malik/Lehtar	Tesis Kurum Tarih-Yevmiye	Terkin Sebebi-Tarih-Yevmiye
Beyan	Diğer (Konusu: İSTANBUL TİCARET SİCİLİ MÜDÜRLÜĞÜNÜN 06/092021 TARİH 68650 SY YAZISI İLE ÜNVAN DEĞİŞİKLİĞİ OLACAKTIR.) Tarih: İSTANBUL TİCARET SİCİLİ MÜDÜRLÜĞÜ Sayı: 68650(Şablon: Diğer)	(SN:8078133) İSTANBUL TİCARET SİCİL MÜDÜRLÜĞÜ VKN:4810040485	Tercan - 13-09-2021 15:42 - 4282	

MÜLKİYET BİLGİLERİ

(Hisse) Sistem No	Malik	El Birliği No	Hisse Pay/Payda	Metrekare	Toplam Metrekare	Edinme Sebebi-Tarih-Yevmiye	Terkin Sebebi-Tarih-Yevmiye
747423015	(SN:8463386) BEST BRANDS GRUP ENERJİ YATIRIM ANONİM ŞİRKETİ V	-	1/1	15565.33	15565.33	Tüzel Kişiliklerin Ünvan Değişikliği 17-05-2023 3871	-

MÜLKİYETE AİT REHİN BİLGİLERİ

İpotek

Alacaklı	Müşterek Mi?	Borç	Faiz	Derece Sıra	Süre	Tesis Tarih - Yev
(SN:40) TÜRKİYE İŞ BANKASI A.Ş. VKN:4810058590	Hayır	1000000,00 TL	% 40 DEĞİŞKEN	1/0	F.B.K.	Iğdır - 07-05-2021 14:40 - 5855

İpoteğin Konulduğu Hisse Bilgisi

Taşınmaz	Hisse Pay/Payda	Borçlu Malik	Malik Borç	Tescil Tarih - Yev	Terkin Sebebi Tarih Yev
Tercan - ÇALKISLA Köyü - (Aktif) - 556 Parsel	1/1	(SN:8463386) BEST BRANDS GRUP ENERJİ YATIRIM ANONİM ŞİRKETİ V	1000000.00 TL	Iğdır - 07-05-2021 14:40 - 5855	-

KABUL TUTANAKLARI

T.C.
ENERJİ VE TABİİ KAYNAKLAR BAKANLIĞI
TÜRKİYE ELEKTRİK DAĞITIM ANONİM ŞİRKETİ
GENEL MÜDÜRLÜĞÜ

ERZİNCAN İLİ
TERCAN İLÇESİ
ÇALARŞLA KÖYÜ KÜÇÜKPEÇ MEVKİİ
İMREDİ ADA 374 PARSEL
ARTI GÜN ENERJİ SAN. TİC. A.Ş'YE AİT 11[illegible] kWp / 990 kWe
ARES-12 GES ELEKTRİK TESİSİ

GEÇİCİ KABUL TUTANAĞI

Geçici Kabul tarihi: 10/02/2018
İlk teslimat: 9 ay [illegible] ilan edildi.

KABUL HEYETİ

Başkan — Üye — Üye — Üye — Üye
[illegible] — Fatih KÖÇER — Orhan DOĞAN — Sadik DEVECİ — Adil TOK

Genel Müdürlüğün Adı: TERMİK GENEL MÜDÜRLÜĞÜ

Enerji ve Tabii Kaynaklar Bakanlığı'nın 21.12.2007 tarihli ve 26739 sayılı yazısı gereği [illegible] tarihli ve [illegible] sayılı ile onaylanmıştır.

ONAY

1

MODÜLLER VE İNVERTER DEVİRİ

Sıra No	Kurulan	Projesinde Gösterilen
1	**Modüller** Üretici Firma : [illegible] Tipi : [illegible] Maks. Modül Gücü : 270 Wp Boyutları : 1640x990x35 mm Toplam Modül Sayısı : 4.100 adet İzin Verilen Çalışma Sıcaklığı : (-40 °C) / (+85 °C) İmalat Yılı : 2017	**Modüller** Tipi : [illegible] Maks. Modül Gücü : 270 Wp Boyutları : 1640x990x35 mm Toplam Modül Sayısı : 4.100 adet İzin Verilen Çalışma Sıcaklığı : (-40 °C) / (+85 °C)
2	**Evirtörler** İmalatçı : KACO Tipi : Blueplanet 36.0 TL3 M1 WM400-1000 Toplam Evirtörü Sayısı : 20 adet Maksimum Giriş Gerilimi : 1100 V (DC) Maksimum Giriş Akımı : 150 A Maksimum Gücü (AC) : 32 kVA Üretim Yılı : 2017 Seri No. 36.0TL3-[illegible]	**Evirtörler** Tipi : [illegible] Toplam Evirtörü Sayısı : 20 adet Maksimum Giriş Gerilimi : 1000 V (DC) Maksimum Giriş Akımı : 80 A Maksimum Gücü (AC) : 30 kVA
3	**AG PANO** Üretici Firma : Emsprotect Enerji Tipi : SUREPAN Boyutları : 2100x2400x800 mm İmalat Yılı : 2017 Seri No : 17-[illegible]	**AG PANO** Üretici Firma : - Tipi : [illegible] Boyutları : - İmalat Yılı : 2017 Seri No : -

Başkan — Üye — Üye — Üye — Üye
[illegible] — Fatih KÖÇER — Orhan DOĞAN — Sadik DEVECİ — Adil TOK

2

T.C.
ENERJİ VE TABİİ KAYNAKLAR BAKANLIĞI
TÜRKİYE ELEKTRİK DAĞITIM ANONİM ŞİRKETİ
GENEL MÜDÜRLÜĞÜ

ERZİNCAN İLİ
TERCAN İLÇESİ
ÇALARŞLA KÖYÜ KÜÇÜKPEÇ MEVKİİ
İMREDİ ADA 374 PARSEL
ARTI GÜN ENERJİ SAN. TİC. A.Ş'YE AİT 6462[illegible] kWp / 400 kWe
ARES-13 GES ELEKTRİK TESİSİ

GEÇİCİ KABUL TUTANAĞI

Geçici Kabul tarihi: 10/02/2018
İlk teslimat: 9 ay [illegible] ilan edildi.

KABUL HEYETİ

Başkan — Üye — Üye — Üye — Üye
[illegible] — Fatih KÖÇER — Orhan DOĞAN — Sadik DEVECİ — Adil TOK

Genel Müdürlüğün Adı: TERMİK GENEL MÜDÜRLÜĞÜ

Enerji ve Tabii Kaynaklar Bakanlığı'nın 21.12.2007 tarihli ve 26739 sayılı yazısı gereği [illegible] tarihli ve [illegible] sayılı ile onaylanmıştır.

ONAY

1

MODÜLLER VE İNVERTER DEVİRİ

Sıra No	Kurulan	Projesinde Gösterilen
1	**Modüller** Üretici Firma : [illegible] Tipi : [illegible] Maks. Modül Gücü : 270 Wp Boyutları : 1640x990x35 mm Toplam Modül Sayısı : 2.464 adet İzin Verilen Çalışma Sıcaklığı : (-40 °C) / (+85 °C) İmalat Yılı : 2017	**Modüller** Tipi : [illegible] Maks. Modül Gücü : 270 Wp Boyutları : 1640x990x35 mm Toplam Modül Sayısı : 2.464 adet İzin Verilen Çalışma Sıcaklığı : (-40 °C) / (+85 °C)
2	**Evirtörler** İmalatçı : KACO Tipi : Blueplanet 36.0 TL3 M1 WM400-1000 Toplam Evirtörü Sayısı : 11 adet Maksimum Giriş Gerilimi : 1000 V (DC) Maksimum Giriş Akımı : 100 A Maksimum Gücü (AC) : 32 kVA Üretim Yılı : 2017 Seri No. 36.0TL3-[illegible]	**Evirtörler** Tipi : [illegible] Toplam Evirtörü Sayısı : 20 adet Maksimum Giriş Gerilimi : 1000 V (DC) Maksimum Giriş Akımı : 80 A Maksimum Gücü (AC) : 30 kVA
3	**AG PANO** Üretici Firma : Emsprotect Enerji Tipi : SUREPAN Boyutları : 2100x2400x800 mm İmalat Yılı : 2017 Seri No : 17-[illegible]	**AG PANO** Üretici Firma : - Tipi : [illegible] Boyutları : - İmalat Yılı : 2017 Seri No : -

Başkan — Üye — Üye — Üye — Üye
[illegible] — Fatih KÖÇER — Orhan DOĞAN — Sadik DEVECİ — Adil TOK

4

T.C.
ENERJİ VE TABİİ KAYNAKLAR BAKANLIĞI
TÜRKİYE ELEKTRİK İLETİM ANONİM ŞİRKETİ
GENEL MÜDÜRLÜĞÜ

ERZİNCAN İLİ
TERCAN İLÇESİ
ÇALIKOŞLA KÖYÜ KÜÇÜKPINE MEVKİİ
[illegible]
FAGES ENERJİ SAN. TİC. A.Ş. VE ARİ 112kA/Wp / 990 kWe
FAGES-7 GES ELEKTRİK TESİSİ

GEÇİCİ KABUL TUTANAĞI

Geçici Kabul Tarihi: [illegible]
Bu tutanak 8 sayfadan ibaretdir.

KABUL HEYETİ

Başkan [illegible] — Üye Fatih KÖÇER — Üye Orhan DOĞAN — Üye Sadık DUTUCU — Üye Adil TOK

Onaylayan Kamu Yetkilisi A.Ş. TEİAŞ GENEL MÜDÜRLÜĞÜ

Enerji ve Tabiî Kaynaklar Bakanlığı'nın 21.12.2017 tarihli ve 23020 sayılı yazısı gereği [illegible] tarihli ve [illegible] sayılı ile onaylanmıştır.

ONAY

1

MODÜLLER VE İNVERTÖR (EVİRİCİ)

Sıra No	Kurulan	Projesinde Gösterilen
1	**Modüller** Üretici Firma : [illegible] Tipi : [illegible] Maks. Modül Gücü : 270 Wp Boyutları : [illegible] Toplam Modül Sayısı : 4180 adet İzin Verilen Çalışma Sıcaklığı : (-40 °C) / (+80 °C) İmalat Yılı : 2017	**Modüller** Tipi : [illegible] Maks. Modül Gücü : 270 Wp Boyutları : [illegible] Toplam Modül Sayısı : 4180 adet İzin Verilen Çalışma Sıcaklığı : (-40 °C) / (+80 °C)
2	**Evirciler** İmalatçı : KACO Tipi : Blueplanet 1000 TL3 Toplam Evirici Sayısı : 20 adet Maksimum Giriş Gerilimi : 1100 V (DC) Maksimum Giriş Akımı : 150 A Maksimum Gücü (AC) : 12 [illegible] kVA Üretim Yılı : 2017 Seri No: [illegible]	**Evirciler** Tipi : [illegible] BLUEPLANET Toplam Evirici Sayısı : 20 adet Maksimum Giriş Gerilimi : 1000 V (DC) Maksimum Giriş Akımı : 80 A Maksimum Gücü (AC) : 10 kVA
3	**AG PANO** Üretici Firma : Gamperoni Enerji Tipi : [illegible] Boyutları : [illegible] İmalat Yılı : 2017 Seri No : [illegible]	**AG PANO** Üretici Firma : [illegible] Tipi : [illegible] Boyutları : [illegible] İmalat Yılı : 2017 Seri No : [illegible]

Başkan [illegible] — Üye Fatih KÖÇER — Üye Orhan DOĞAN — Üye Sadık DUTUCU — Üye Adil TOK

1

T.C.
ENERJİ VE TABİİ KAYNAKLAR BAKANLIĞI
TÜRKİYE ELEKTRİK İLETİM ANONİM ŞİRKETİ
GENEL MÜDÜRLÜĞÜ

ERZİNCAN İLİ
TERCAN İLÇESİ
ÇALIKOŞLA KÖYÜ KÜÇÜKPINE MEVKİİ
[illegible]
MEFA ENE. MAHSUCU İK ENERJİ SAN. TİC. A.Ş. VE ARİ 112kA/Wp / 990 kWe
MEFA-6 GES ELEKTRİK TESİSİ

GEÇİCİ KABUL TUTANAĞI

Geçici Kabul tarihi: [illegible]
Bu tutanak 8 sayfadan ibaretdir.

KABUL HEYETİ

Başkan [illegible] — Üye Fatih KÖÇER — Üye Orhan DOĞAN — Üye Sadık DUTUCU — Üye Adil TOK

Onaylayan Kamu Yetkilisi A.Ş. TEİAŞ GENEL MÜDÜRLÜĞÜ

Enerji ve Tabiî Kaynaklar Bakanlığı'nın 21.12.2017 tarihli ve 23020 sayılı yazısı gereği [illegible] tarihli ve [illegible] sayılı ile onaylanmıştır.

ONAY

1

MODÜLLER VE İNVERTÖR (EVİRİCİ)

Sıra No	Kurulan	Projesinde Gösterilen
1	**Modüller** Üretici Firma : [illegible] Tipi : [illegible] Maks. Modül Gücü : 270 Wp Boyutları : [illegible] Toplam Modül Sayısı : [illegible] adet İzin Verilen Çalışma Sıcaklığı : (-40 °C) / (+80 °C) İmalat Yılı : 2017	**Modüller** Tipi : [illegible] Maks. Modül Gücü : 270 Wp Boyutları : [illegible] Toplam Modül Sayısı : [illegible] adet İzin Verilen Çalışma Sıcaklığı : (-40 °C) / (+80 °C)
2	**Evirciler** İmalatçı : KACO Tipi : [illegible] TL3 101 [illegible] Toplam Evirici Sayısı : 20 adet Maksimum Giriş Gerilimi : 1100 V (DC) Maksimum Giriş Akımı : 150 A Maksimum Gücü (AC) : 12 [illegible] kVA Üretim Yılı : 2017 Seri No: [illegible]	**Evirciler** Tipi : [illegible] BLUEPLANET Toplam Evirici Sayısı : 20 adet Maksimum Giriş Gerilimi : 1000 V (DC) Maksimum Giriş Akımı : 80 A Maksimum Gücü (AC) : 10 kVA
3	**AG PANO** Üretici Firma : Gamperoni Enerji Tipi : [illegible] Boyutları : [illegible] İmalat Yılı : 2017 Seri No : [illegible]	**AG PANO** Üretici Firma : [illegible] Tipi : [illegible] Boyutları : [illegible] İmalat Yılı : 2017 Seri No : [illegible]

Başkan [illegible] — Üye Fatih KÖÇER — Üye Orhan DOĞAN — Üye Sadık DUTUCU — Üye Adil TOK

1

SİSTEM BAĞLANTI ANLAŞMASI

LİSANSSIZ ELEKTRİK ÜRETİCİLERİ İÇİN DAĞITIM SİSTEM KULLANIM ANLAŞMASI

Kullanım No: 2016/10
Tarih: 18/02/2016

Taraflar	Dağıtım Şirketi: ARAS Elektrik Dağıtım A.Ş.	Üretici: AHT-GES ENERJİ SAN. VE TİC. A.Ş.
Kanuni Adresleri	Şükrülüçşa Mah. TEK Lojistikçiler Sok. No:37 25030 Yakacık / ERZURUM	Mehmet Akif Mah. Ayşen Sok. No:9 Kat:1 Çankaya Çankaya/ANKARA
Temsile Yetkili Kişiler	ARAS EDAŞ Müşteri Teknik Hizmetleri Koordinatörü ARAS EDAŞ Genel Müdür Yardımcısı	Ant-Ges

LİSANSSIZ ELEKTRİK ÜRETİCİLERİ İÇİN DAĞITIM SİSTEM KULLANIM ANLAŞMASI

Kullanım No: 2016/30
Tarih: 28/03/2016

Taraflar	Dağıtım Şirketi: ARAS Elektrik Dağıtım A.Ş.	Üretici: AHT-GES ENERJİ SAN. VE TİC. A.Ş.
Kanuni Adresleri	Şükrülüçşa Mah. TEK Lojistikçiler Sok. No:37 25030 Yakacık / ERZURUM	Mehmet Akif Mah. Ayşen Sok. No:9 Kat:1 Çankaya Çankaya/ANKARA
Temsile Yetkili Kişiler	ARAS EDAŞ Müşteri Teknik Hizmetleri Koordinatörü ARAS EDAŞ Genel Müdür Yardımcısı	Ant-Ges

LİSANSSIZ ELEKTRİK ÜRETİCİLERİ İÇİN DAĞITIM SİSTEM KULLANIM ANLAŞMASI

Kullanım No: 2016/11
Tarih: 28/03/2016

Taraflar	Dağıtım Şirketi: ARAS Elektrik Dağıtım A.Ş.	Üretici: FAGES ENERJİ SAN. VE TİC. A.Ş.
Kanuni Adresleri	Şükrülüçşa Mah. TEK Lojistikçiler Sok. No:37 25030 Yakacık / ERZURUM	Mehmet Akif Mah. Ayşen Sok. No:9 Kat:1 Çankaya Çankaya/ANKARA
Temsile Yetkili Kişiler	ARAS EDAŞ Müşteri Teknik Hizmetleri Koordinatörü ARAS EDAŞ Genel Müdür Yardımcısı	Fages

LİSANSSIZ ELEKTRİK ÜRETİCİLERİ İÇİN DAĞITIM SİSTEM KULLANIM ANLAŞMASI

Kullanım No: 2016/22
Tarih: 28/03/2016

Taraflar	Dağıtım Şirketi: ARAS Elektrik Dağıtım A.Ş.	Üretici: MİFA İNŞ. MAD. ENERJİ SAN. VE TİC. A.Ş.
Kanuni Adresleri	Şükrülüçşa Mah. TEK Lojistikçiler Sok. No:37 25030 Yakacık / ERZURUM	Mehmet Akif Mah. Ayşen Sok. No:9 Kat:1 Çankaya Çankaya/ANKARA
Temsile Yetkili Kişiler	ARAS EDAŞ Müşteri Teknik Hizmetleri Koordinatörü ARAS EDAŞ Genel Müdür Yardımcısı	Mifa

SİGORTA POLİÇESİ

GÜNEŞ ENERJİ SANTRALLERİ SİGORTA POLİÇESİ

Poliçe No	:	188451000547 t:1	Teklif No	:		Net Prim (USD)	: 5.767,00
Onceki Pol. No	:		Acente No	:	8845	BSMV (USD)	: 288,35
Ürün Kodu	:		Sigorta Süresi	:	365	YSV (USD)	: 0,21
Başlangıç Tarihi	:	30.04.2024	Bitiş Tarihi	:	30.04.2025	Odenecek Prim (USD)	: 6.055,56
Tanzim Tarihi/Saati	:	30.04.2024					

Sigortalı Adı	:	BEST BRANDS GRUP ENEM ANONİM ŞİRKETİ
Adresi	:	
Müşteri No	:	2006123792
Vergi No	:	1660640418

Sigorta Ettiren Adı	:	BEST BRANDS GRUP ENEM ANONİM ŞİRKETİ
Adresi	:	
Müşteri No	:	2006123792
Vergi No	:	1660640418

Diğer Hak Sahipleri / Dain-i Mürtehin	:	

T.C. SANAYİ VE TEKNOLOJİ BAKANLIĞI
SANAYİ GENEL MÜDÜRLÜĞÜ

SANAYİ SİCİL BELGESİ

e-belge

Belge Tarihi : 31/05/2023	Belge No : 812996	Vergi/TC No : 1660640418	
İşyeri İşletme Ünvanı : BEST BRANDS GRUP ENERJİ YATIRIM ANONİM ŞİRKETİ			
İşyeri Adresi : ÇALKIŞLA KÖYÜ ÇALKIŞLA KÜME EVLER DIŞ KAPI NO: 4 İÇ KAPI NO: 21, TERCAN/ERZİNCAN			
Vize Tarihi :	Vize Dönemi Bitiş Tarihi :		

Üretim Konusu

GÜNEŞ ENERJİSİ

Yukarıda hüviyeti yazılı işletme 24.04.1967 tarih ve 6948 sayılı Kanunun ikinci maddesi gereğince tescil edilmiş olup 2941 sayılı Seferberlik ve Savaş Hali Kanunu hükümleri gereğince Türk Silahlı Kuvvetlerine tahsis edildiği takdirde bu tahsisi taahhüt etmiş sayılır. | Belge Basım Tarihi : 02/06/2023

Bu belge düzenlemiş tarihi itibariyle belge iptal gerçekleşmediği sürece geçerli olup iki yıldır bir vize etmemek zorundadır. | Sanayi Sicil Belgesi 1/1. sayfasıdır.

İş bu e-belge ERZİNCAN Sanayi ve Teknoloji İl Müdürlüğü tarafından düzenlenmiş olup belge geçerliliği doğrulamak için yukarıdaki QRCode veya aşağıdaki link kullanılmalıdır.
https://sanayisicil.sanayi.gov.tr/Uygulamalar/BelgeSorgulama/QRCodeMOe7BJbZ9%3F%2Fu0%2F%2FTnDVDwJ9RBW1MBUbQ

SAHA GÖRÜNTÜLERİ

TSPAKB TÜRKİYE SERMAYE PİYASASI ARACI KURULUŞLARI BİRLİĞİ

Tarih : 04.08.2010 Sa : 401435

GAYRİMENKUL DEĞERLEME UZMANLIĞI LİSANSI

Sermaye Piyasası Kurulu'nun Seri: VIII. No:34 sayılı "Sermaye Piyasasında Faaliyette Bulunanlar İçin Lisanslama ve Sicil Tutmaya İlişkin Esaslar Hakkında Tebliğ"i uyarınca

Erdeniz BALIKÇIOĞLU

Gayrimenkul Değerleme Uzmanlığı Lisansını almaya hak kazanmıştır.

İlkay ARIKAN
GENEL SEKRETER

E.Nesrat ÖZTANGUT
BAŞKAN

TSPAKB TÜRKİYE SERMAYE PİYASASI ARACI KURULUŞLARI BİRLİĞİ

Tarih : 11.03.2009 Sa : 401029

GAYRİMENKUL DEĞERLEME UZMANLIĞI LİSANSI

Sermaye Piyasası Kurulu'nun Seri: VIII. No:34 sayılı "Sermaye Piyasasında Faaliyette Bulunanlar İçin Lisanslama ve Sicil Tutmaya İlişkin Esaslar Hakkında Tebliğ"i uyarınca

Özge ÖZTÜRK

Gayrimenkul Değerleme Uzmanlığı Lisansını almaya hak kazanmıştır.

İlkay ARIKAN
GENEL SEKRETER

E.Nesrat ÖZTANGUT
BAŞKAN

SPL

Tarih : 12.07.2013 No : 400622

GAYRİMENKUL DEĞERLEME LİSANSI

Sermaye Piyasası Kurulu'nun "Sermaye Piyasasında Faaliyette Bulunanlar İçin Lisanslama ve Sicil Tutmaya İlişkin Esaslar Hakkında Tebliğ"i (VII-128.7) uyarınca

Raci Gökcehan SONER

Gayrimenkul Değerleme Lisansını almaya hak kazanmıştır.

Levent HANLIOĞLU
LİSANSLAMA VE SİCİL MÜDÜRÜ

Tuba ERTUGAY YILDIZ
GENEL MÜDÜR

SPL

Lisanslama Tarihi: 10.08.2020 Belge No: 011340

GAYRİMENKUL DEĞERLEME LİSANSI

Sermaye Piyasası Kurulunun VII-128.7 sayılı Sermaye Piyasasında Faaliyette Bulunanlar İçin Lisanslama ve Sicil Tutmaya İlişkin Esaslar Hakkında Tebliği'i uyarınca

MEHMET AKBALIK

Gayrimenkul Değerleme Lisansı almaya hak kazanmıştır

Levent HANLIOĞLU
LİSANSLAMA ESASLI VE SİCİL MÜDÜRÜ

Tuba ERTUGAY YILDIZ
GENEL MÜDÜR VE YÖNETİM KURULU ÜYESİ

TDUB

MESLEKİ TECRÜBE BELGESİ

Belge Tarihi: 02.08.2019 **Belge No: 2019-01.1374**

Sayın Erdeniz BALIKÇIOĞLU

(T.C. Kimlik No: 29039108440 - Lisans No: 401418)

Sermaye Piyasası Kurulu tarafından gayrimenkul değerleme alanındaki tecrübenin kontrolüne ilişkin belirlenen ilke ve esaslar çerçevesinde **"Sorumlu Değerleme Uzmanı"** olmak için aranan 5 (beş) yıllık mesleki tecrübe şartını sağladığınız tespit edilmiştir.

Doruk KARŞI
Genel Sekreter

Encan AYDOĞDU
Başkan

TDUB

MESLEKİ TECRÜBE BELGESİ

Belge Tarihi: 02.08.2019 Belge No: 2019-01.1376

Sayın Özge SONER

(T.C. Kimlik No: 21404539132 - Lisans No: 401029)

Sermaye Piyasası Kurulu tarafından gayrimenkul değerleme alanındaki tecrübenin kontrolüne ilişkin belirlenen ilke ve esaslar çerçevesinde **"Sorumlu Değerleme Uzmanı"** olmak için aranan 5 (beş) yıllık mesleki tecrübe şartını sağladığınız tespit edilmiştir.

Doruk KARŞI
Genel Sekreter

Encan AYDOĞDU
Başkan

TDUB

MESLEKİ TECRÜBE BELGESİ

Belge Tarihi: 27.02.2019 Belge No: 2019-01.1066

Sayın Raci Gökcehan SONER

(T.C. Kimlik No: 43693002196- Lisans No: 404622)

Sermaye Piyasası Kurulu tarafından gayrimenkul değerleme alanındaki tecrübenin kontrolüne ilişkin belirlenen ilke ve esaslar çerçevesinde **"Sorumlu Değerleme Uzmanı"** olmak için aranan 5 (beş) yıllık mesleki tecrübe şartını sağladığınız tespit edilmiştir.

Doruk KARŞI
Genel Sekreter

İlnasi BAYRAKTAR
Başkan

TDUB

MESLEKİ TECRÜBE BELGESİ

Belge Tarihi: 13.08.2020 Belge No: 2019-01.2399

Sayın Mehmet AKBALIK

(T.C. Kimlik No: 30600721448 - Lisans No: 911340)

Sermaye Piyasası Kurulu tarafından gayrimenkul değerleme alanındaki tecrübenin kontrolüne ilişkin belirlenen ilke ve esaslar çerçevesinde **"Sorumlu Değerleme Uzmanı"** olmak için aranan 5 (beş) yıllık mesleki tecrübe şartını sağladığınız tespit edilmiştir.

Doruk KARŞI
Genel Sekreter

Encan AYDOĞDU
Başkan