

ORZAKS İLAÇ VE KİMYA SANAYİ TİCARET A.Ş.
İzahname

Bu izahname, Sermaye Piyasası Kurulu (Kurul)'nca ²⁴...../...../.....2026 tarihinde onaylanmıştır.

Ortaklığımızın çıkarılmış sermayesinin 307.000.000 TL'den 338.500.000 TL'ye çıkarılması nedeniyle artırılabilecek toplam 31.500.000 TL nominal değerli 31.500.000 adet B grubu pay ile mevcut ortaklardan Yunus Emre ALİMOĞLU'nun sahip olduğu 21.000.000 TL nominal değerli 21.000.000 adet B grubu pay olmak üzere toplam 52.500.000 TL nominal değerli 52.500.000 adet B grubu payın halka arzına ilişkin izahnamedir.

İzahnamenin onaylanması, izahnamede yer alan bilgilerin doğru olduğunun Kurulca tekeffülü anlamına gelmeyeceği gibi, paylara ilişkin bir tavsiye olarak da kabul edilemez. Ayrıca halka arz edilecek payların fiyatının belirlenmesinde Kurul'un herhangi bir takdir ya da onay yetkisi yoktur.

Halka arz edilecek paylara ilişkin yatırım kararları izahnamenin bir bütün olarak değerlendirilmesi sonucu verilmelidir.

Bu izahname, ortaklığımızın ve halka arzda satışa aracılık edecek İfo Yatırım Menkul Değerler A.Ş.'nin www.orzax.com.tr ve www.infoyatirim.com adresli internet siteleri ile Kamuyu Aydınlatma Platformu (KAP)'nda (www.kap.org.tr) yayımlanmıştır. Ayrıca başvuru yerlerinde incelemeye açık tutulmaktadır.

Sermaye Piyasası Kanunu (SPKn)'nin 10'uncu maddesi uyarınca, izahnamede ve izahnamenin eklerinde yer alan yanlış, yanıltıcı ve eksik bilgilerden kaynaklanan zararlardan ihraççı sorumludur. Zararın ihraççıdan tazmin edilememesi veya edilemeyeceğinin açıkça belli olması halinde; halka arz edenler, ihraca aracılık eden lider yetkili kuruluş, varsa garantör ve ihraççının yönetim kurulu üyeleri kusurlarına ve durumun gereklerine göre zararlar kendilerine yükletilebildiği ölçüde sorumludur. Ancak, izahnamenin diğer kısımları ile birlikte okunduğu takdirde özeti yanıltıcı, hatalı veya tutarsız olması durumu hariç olmak üzere, sadece özete bağlı olarak ilgililere herhangi bir hukuki sorumluluk yüklenemez. Bağımsız denetim, derecelendirme ve değerlendirme kuruluşları gibi izahnameyi oluşturan belgelerde yer almak üzere hazırlanan raporları hazırlayan kişi ve kurumlar da hazırladıkları raporlarda yer alan yanlış, yanıltıcı ve eksik bilgilerden SPKn hükümleri çerçevesinde sorumludur.

ORZAKS
İLAÇ VE KİMYA SAN. TİC. A.Ş.
Akçaburgaz Mah. 153. Sk. No:27/A
Etiler / Beşiktaş / İSTANBUL
Etiler Yurt V.D.: 648 059 5466



Doğrulama Kodu: ebae0f33-53a6-4198-a30a-e802b3eb315d
<https://spk.gov.tr/dokuman-dogrulama>

GELECEĐE YÖNELİK AÇIKLAMALAR

İşbu izahname, “düşünülmektedir”, “planlanmaktadır”, “hedeflenmektedir”, “tahmin edilmektedir”, “beklenmektedir” gibi kelimelerle ifade edilen geleceđe yönelik açıklamalar içermektedir. Bu tür açıklamalar belirsizlik ve risk içermekte olup, sadece izahnamenin yayım tarihindeki öngörülerini ve beklentilerini göstermektedir. Birçok faktör, ihraççının geleceđe yönelik açıklamalarının öngörülenden çok daha farklı sonuçlanmasına yol açabilecektir.

ORZAKS
İLAÇ VE KİMYA SAN. TİC. A.Ş.
Akçaburgaz Mah. 133. Sk. No:27/A
Esenyurt / İSTANBUL
Esenyurt V.D.: 648 059 5466

2

Dođrulama Kodu; ebae0f33-53a6-4198-a30a-e802b3eb315d
<https://spk.gov.tr/dokuman-dogrulama>



İÇİNDEKİLER

İÇİNDEKİLER.....	3
KISALTMA VE TANIMLAR.....	4
I. BORSA GÖRÜŞÜ.....	8
II. DİĞER KURUMLARDAN ALINAN GÖRÜŞ VE ONAYLAR.....	9
1. İZAHNAMENİN SORUMLULUĞUNU YÜKLENE KİŞİLER.....	10
2. ÖZET.....	12
3. BAĞIMSIZ DENETÇİLER.....	30
4. SEÇİLMİŞ FİNANSAL BİLGİLER.....	30
5. RİSK FAKTÖRLERİ.....	33
6. İHRAÇÇI HAKKINDA BİLGİLER.....	55
7. FAALİYETLER HAKKINDA GENEL BİLGİLER.....	83
8. GRUP HAKKINDA BİLGİLER.....	129
9. MADDİ VE MADDİ OLMAYAN DURAN VARLIKLAR HAKKINDA BİLGİLER.....	138
10. FAALİYETLERE VE FİNANSAL DURUMA İLİŞKİN DEĞERLENDİRMELER.....	145
11. İHRAÇÇININ FON KAYNAKLARI.....	172
12. ARAŞTIRMA VE GELİŞTİRME, PATENT VE LİSANSLAR.....	179
13. EĞİLİM BİLGİLERİ.....	179
14. KAR TAHMİNLERİ VE BEKLENTİLERİ.....	180
15. İDARİ YAPI, YÖNETİM ORGANLARI VE ÜST DÜZEY YÖNETİCİLER.....	181
16. ÜCRET VE BENZERİ MENFAATLER.....	187
17. YÖNETİM KURULU UYGULAMALARI.....	188
18. PERSONEL HAKKINDA BİLGİLER.....	192
19. ANA PAY SAHİPLERİ.....	193
20. İLİŞKİLİ TARAFLAR VE İLİŞKİLİ TARAFLARLA YAPILAN İŞLEMLER HAKKINDA BİLGİLER.....	196
21. DİĞER BİLGİLER.....	203
22. ÖNEMLİ SÖZLEŞMELER.....	212
23. İHRAÇÇININ FİNANSAL DURUMU VE FAALİYET SONUÇLARI HAKKINDA BİLGİLER.....	223
24. İHRAÇ VE HALKA ARZ EDİLECEK PAYLARA İLİŞKİN BİLGİLER.....	227
25. HALKA ARZA İLİŞKİN HUSUSLAR.....	236
26. BORSADA İŞLEM GÖRMEYE İLİŞKİN BİLGİLER.....	280
27. MEVCUT PAYLARIN SATIŞINA İLİŞKİN BİLGİLER İLE TAAHÜTLER.....	281
28. HALKA ARZ GELİRİ VE MALİYETLERİ.....	283
29. SULANMA ETKİSİ.....	287
30. UZMAN RAPORLARI VE ÜÇÜNCÜ KİŞİLERDEN ALINAN BİLGİLER.....	287
31. İŞTİRAKLER HAKKINDA BİLGİLER.....	289
32. PAYLAR İLE İLGİLİ VERGİLENDİRME ESASLARI.....	289
33. İHRAÇÇI VEYA HALKA ARZ EDEN TARAFINDAN VERİLEN İZİN HAKKINDA BİLGİ.....	299
34. İNCELEMeye AÇIK BELGELER.....	299
35. EKLER.....	299

ORZAKS
İLAÇ VE KİMYA SAN. TİC. A.Ş.
Akçaburgaz Mah. 156. Sk. No:27/A
Esenyurt İSTANBUL
Esenyurt V.D.: 648 059 5466



Info Yatırım Menkul Değerler A.Ş.
Barbaros



KISALTMA VE TANIMLAR

KISALTMALAR	TANIMLAR
5510 sayılı Kanun	16.06.2006 tarihli ve 26200 sayılı Resmi Gazete’de yayımlanan 5510 sayılı Sosyal Sigortalar ve Genel Sağlık Sigortası Kanunu
5746 sayılı Kanun	12.03.2008 tarihli ve 26814 sayılı Resmi Gazete’de yayımlanan 5746 sayılı Araştırma, Geliştirme ve Tasarım Faaliyetlerinin Desteklenmesi Hakkında Kanun
5996 sayılı Kanun	13.06.2010 tarihli ve 27610 sayılı Resmi Gazete’de yayımlanan 5996 sayılı Veteriner Hizmetleri, Bitki Sağlığı, Gıda ve Yem Kanunu
ABD	Amerika Birleşik Devletleri
ABD Doları / USD / Amerikan Doları	Amerika Birleşik Devletleri’nin Resmi Para Birimi
Alyors	Alyors Sağlık ve Gıda Teknolojileri Sanayi Ticaret Anonim Şirketi
Aracı Kurum / İnfö Yatırım / Konsorsiyum Lideri / Yetkili Kuruluş	İnfö Yatırım Menkul Değerler Anonim Şirketi
ARDEB	Türkiye Bilimsel ve Teknolojik Araştırma Kurumu Araştırma Destek Programları Başkanlığı
AR-GE	Araştırma – Geliştirme
A.Ş.	Anonim Şirket
ATM	Otomatik Para Çekme Makinesi (<i>Automated Teller Machine</i>)
Avro / EUR / Euro / €	Avrupa Birliği Para Birimi
BAE	Birleşik Arap Emirlikleri
BKK	Bakanlar Kurulu Kararı
Borsa İstanbul / Borsa / BİST / BİAŞ	Borsa İstanbul Anonim Şirketi
Biocell İlaç	Biocell İlaç ve Kimya Sanayi Ticaret Anonim Şirketi
BSMV	Banka ve Sigorta Muameleleri Vergisi
CFO	Mali İşler Müdürü (<i>Chief Financial Officer</i>)
Covid-19	Koronavirüs hastalığı 2019
ÇED	Çevresel Etki Değerlendirmesi
ÇED Raporu	Çevresel Etki Değerlendirmesi Raporu
ÇED Yönetmeliği	29.07.2022 tarihli ve 31907 sayılı Çevresel Etki Değerlendirmesi Yönetmeliği
Çevre İzin ve Lisans Yönetmeliği	10.09.2014 tarihli ve 29115 sayılı Çevre İzin ve Lisans Yönetmeliği
Çevre Kanunu	11.08.1983 tarihli ve 18132 sayılı Resmi Gazete’de yayımlanan 2872 sayılı Çevre Kanunu
Damga Vergisi Kanunu	11.07.1964 tarih ve 11751 sayılı Resmi Gazete’de yayımlanan 488 sayılı Damga Vergisi Kanunu
Damla Sağlık	Damla Sağlık ve Tekstil Sanayi ve Ticaret Anonim Şirketi
DHA	Dokosaheksaenoik asit
DSÖ / WHO	Dünya Sağlık Örgütü (<i>World Health Organization</i>)
EBRD	Avrupa İmar ve Kalkınma Bankası (<i>European Reconstruction and Development</i>)
EPA	Eikosapentaenoik asit
Esas Sözleşme	Orzaks İlaç ve Kimya Sanayi Ticaret Anonim Şirketi’nin esas sözleşmesi
Estetik Bakım	Estetik Bakım ve Sağlık Ürünleri Ticaret Limited Şirketi

KISALTMALAR	TANIMLAR
GBP / İngiliz Sterlini	Birleşik Krallık Para Birimi
General Veteriner	General Veteriner İlaçları Anonim Şirketi
Gıda ve Takviye Edici Gıdalarda Sağlık Beyanı Kullanımı Hakkında Yönetmelik	20.04.2023 tarihli ve 32169 sayılı Resmi Gazete’de yayımlanan Gıda ve Takviye Edici Gıdalarda Sağlık Beyanı Kullanımı Hakkında Yönetmelik
Gıda ve Yemin Resmi Dair Kontrollerine Dair Yönetmelik	17.12.2011 tarihli ve 28145 sayılı Resmi Gazete’de yayımlanan Gıda ve Yemin Resmi Kontrollerine Dair Yönetmelik
GmbH	Alman hukukunda sınırlı sorumlu şirket türü (<i>Gesellschaft mit beschränkter Haftung</i>)
GMP	İyi Üretim Uygulamaları (<i>Good Manufacturing Practice</i>)
GOED	Küresel EPA ve DHA Omega-3 Örgütü (<i>Global Organization for EPA and DHA Omega-3s</i>)
Grup	Orzaks İlaç ve Kimya Sanayi Ticaret Anonim Şirketi ve finansal tablolarında konsolide edilen bağlı ortaklıkları
Gummy Worlds Sağlık	Gummy Worlds Sağlık Ürünleri ve Gıda Sanayi Ticaret Anonim Şirketi
GVK	06.01.1961 tarihli ve 10700 sayılı Resmi Gazete’de yayımlanan 193 sayılı Gelir Vergisi Kanunu
Halka Arz Eden Pay Sahibi	Yunus Emre ALİMOĞLU
Halka Arz Edilen Paylar	İhraççı’nın çıkarılmış sermayesinin 307.000.000 TL’den 338.500.000 TL’ye çıkarılması nedeniyle artırılabacak toplam 31.500.000 TL nominal değerli 31.500.000 adet B grubu pay ile Halka Arz Eden Pay Sahibi’ne ait olan ve ortak satışı yoluyla halka arz edilen toplam 21.000.000 TL nominal değerli 21.000.000 adet B grubu paydan oluşan, toplamda 52.500.000 TL nominal değerli 52.500.000 adet B grubu pay
Hayvansal Gıdalar İçin Özel Hijyen Kuralları Yönetmeliği	27.12.2011 tarihli ve 28155 sayılı Resmi Gazete’de yayımlanan Hayvansal Gıdalar için Özel Hijyen Kuralları Yönetmeliği
IADSA	Uluslararası Diyet ve Beslenme Takviyeleri Dernekleri Birliği (<i>International Alliance of Dietary / Food Supplement Associations</i>)
IFOS	Uluslararası Balık Yağı Standartları (<i>International Fish Oil Standards</i>)
INC.	Amerika Birleşik Devletleri hukukunda şirket türü (<i>Incorporated</i>)
ISIN	Uluslararası Menkul Kıymet Tanımlama Numarası (<i>International Securities Identification Number</i>)
ISO	Uluslararası Standartlar Teşkilatı (<i>International Organization for Standardization</i>)
İSKİ	İstanbul Su ve Kanalizasyon İdaresi
İSG	İş Sağlığı ve Güvenliği
İSG Kanunu	30.06.2012 tarihli ve 28339 sayılı Resmi Gazete’de yayımlanan 6331 sayılı İş Sağlığı ve Güvenliği Kanunu
İşyeri Açma ve Çalışma Ruhsatlarına İlişkin Yönetmelik	10.08.2005 tarihli ve 25902 sayılı Resmi Gazete’de yayımlanan İşyeri Açma ve Çalışma Ruhsatlarına İlişkin Yönetmelik
İş Sağlığı ve Güvenliğine	26.12.2012 tarihli ve 28509 sayılı Resmi Gazete’de yayımlanan İş

KISALTMALAR	TANIMLAR
İlişkin İşyeri Tehlike Sınıfları Tebliği	Sağlığı ve Güvenliğine İlişkin İşyeri Tehlike Sınıfları Tebliği
İyon Sağlık	İyon Sağlık Medikal Kozmetik İthalat İhracat ve Sanayi Ticaret Anonim Şirketi
KAP	Kamuyu Aydınlatma Platformu
KDV	Katma Değer Vergisi
KGK	Kamu Gözetimi, Muhasebe ve Denetim Standartları Kurumu
KKO	Kapasite Kullanım Oranı
KOSGEB	T.C. Küçük ve Orta Ölçekli İşletmeleri Geliştirme ve Destekleme İdaresi Başkanlığı
Kozmetik Ürünler Yönetmeliği	08.05.2023 tarihli ve 32184 (Mükerrer) sayılı Resmi Gazete'de yayımlanan Kozmetik Ürünler Yönetmeliği
Kozmetik Kanunu	30.03.2005 tarihli ve 25771 sayılı Resmi Gazete'de yayımlanan 5324 sayılı Kozmetik Kanunu
Kozmetik Yönetmeliği	23.05.2005 tarihli ve 25823 sayılı Resmi Gazete'de yayımlanan Kozmetik Yönetmeliği
Kurul / SPK	Sermaye Piyasası Kurulu
Kurumsal Yönetim İlkeleri	Kurul'un Kurumsal Yönetim Tebliği ekinde yer alan kurumsal yönetim ilkeleri
Kurumsal Yönetim Tebliği	03.01.2014 tarih ve 28871 sayılı Resmi Gazete'de yayımlanan II-17.1 sayılı Kurumsal Yönetim Tebliği
KVK	21.06.2006 tarih ve 26205 sayılı Resmi Gazete'de yayımlanan 5520 sayılı Kurumlar Vergisi Kanunu
KVKK	07.04.2016 tarih ve 29677 sayılı Resmi Gazete'de yayımlanan 6698 sayılı Kişisel Verilerin Korunması Kanunu
Ltd. Şti.	Limited Şirketi
m ²	Metrekare
MERSİS	Merkezi Sicil Kayıt Sistemi
Medisec	Medisec Tıbbi Cihaz ve Ürünleri Sanayi Ticaret Anonim Şirketi
MKK	Merkezi Kayıt Kuruluşu Anonim Şirketi
MW	Megawatt
NBT İlaç	NBT İlaç Anonim Şirketi
No	Numara
Nuvita	Nuvita İlaç ve Kimya Sanayi Ticaret Anonim Şirketi
Nuvita Fabrikası	Akçaburgaz Mahallesi 153. Sokak No:27A Esenyurt/İstanbul adresindeki fabrika
OECD	Ekonomik İşbirliği ve Kalkınma Teşkilatı (<i>Organisation for Economic Co-operation and Development</i>)
OEM	Orijinal Ekipman Üreticisi (<i>Original Equipment Manufacturer</i>)
Orzaks / Şirket / İhraççı	Orzaks İlaç ve Kimya Sanayi Ticaret Anonim Şirketi
Orzaks İstanbul Şubesi	Orzaks İlaç ve Kimya Sanayi Ticaret Anonim Şirketi İstanbul Şubesi
Orzaks Levent Şubesi	Orzaks İlaç ve Kimya Sanayi Ticaret Anonim Şirketi Levent Şubesi
OTC	Tezgaah Üstü Satılan Reçetesiz Sağlık Ürünleri
Palmiye İlaç	Palmiye İlaç Kimya ve Gıda Sanayi Ticaret Anonim Şirketi
Rekabetin Korunması Hakkında Kanun	07.12.1994 tarihli ve 22140 sayılı Resmi Gazete'de yayımlanan 4054 sayılı Rekabetin Korunması Hakkında Kanun
Sermaye Piyasası Kanunu / SPKn	30.12.2012 tarih ve 28513 sayılı Resmi Gazete'de yayımlanan 6362 sayılı Sermaye Piyasası Kanunu

KISALTMALAR	TANIMLAR
SGK	T.C. Sosyal Güvenlik Kurumu
SP. ZOO.	Polonya hukukunda limited şirket (<i>Spółka z Ograniczoną Odpowiedzialnością</i>)
T.C.	Türkiye Cumhuriyeti
TAGEM	Türkiye Cumhuriyeti Tarım ve Orman Bakanlığı Tarımsal Araştırmalar ve Politikalar Genel Müdürlüğü
Takasbank	İstanbul Takas ve Saklama Bankası Anonim Şirketi
Takviye Edici Gıdalar Talimatı	Takviye Edici Gıdaların İthalatı, Üretimi, İşlenmesi ve Piyasaya Arzına İlişkin Uygulama Talimatı
Takviye Edici Gıdalar Yönetmeliği	02.05.2013 tarihli ve 28635 sayılı Resmi Gazete’de yayımlanan Takviye Edici Gıdaların İthalatı, Üretimi, İşlenmesi ve Piyasaya Arzına İlişkin Yönetmelik
TCMB / Merkez Bankası	Türkiye Cumhuriyet Merkez Bankası
TFRS	Türkiye Finansal Raporlama Standartları
The Mossi Sağlık	The Mossi Sağlık ve Kozmetik Ürünleri Sanayi ve Ticaret Anonim Şirketi
TİTCK	T.C. Sağlık Bakanlığı Türkiye İlaç ve Tıbbi Cihaz Kurumu
TL	Türk Lirası
TMS	Türkiye Muhasebe Standartları
TOO	Kazakistan hukukunda limited şirket (<i>Товарищество с ограниченной ответственностью</i>)
TSE	Türk Standartları Enstitüsü
TTK / Türk Ticaret Kanunu	14.02.2011 tarih ve 27846 sayılı Resmi Gazete’de yayımlanan 6102 sayılı Türk Ticaret Kanunu
TTSG	Türkiye Ticaret Sicil Gazetesi
TÜBİTAK	Türkiye Bilimsel ve Teknolojik Araştırma Kurumu
TÜFE	Tüketici Fiyat Endeksi
Tüketicinin Korunması Hakkında Kanun	28.11.2013 tarihli ve 28835 sayılı Resmi Gazete’de yayımlanan 6502 sayılı Tüketicinin Korunması Hakkında Kanun
Türk Gıda Kodeksi Beslenme Beyanları Yönetmeliği	20.04.2023 tarihli ve 32169 sayılı Resmi Gazete’de yayımlanan Türk Gıda Kodeksi Beslenme Beyanları Yönetmeliği
Türk Gıda Kodeksi Gıda Etiketleme ve Tüketicileri Bilgilendirme Yönetmeliği	26.01.2017 tarihli ve 29960 sayılı 1. Mükerrer Resmi Gazete’de yayımlanan Türk Gıda Kodeksi Gıda Etiketleme ve Tüketicileri Bilgilendirme Yönetmeliği
Türk Gıda Kodeksi Takviye Edici Gıdalar Tebliği	2013/49 sayılı Türk Gıda Kodeksi Takviye Edici Gıdalar Tebliği
Türk Gıda Kodeksi Yönetmeliği	19.02.2020 tarihli ve 31044 sayılı Resmi Gazete’de yayımlanan Türk Gıda Kodeksi Yönetmeliği
UYAP	Ulusal Yargı Ağı Projesi
Ürün Güvenliği ve Teknik Düzenlemeler Kanunu	12.03.2020 tarihli ve 31066 sayılı Resmi Gazete’de yayımlanan 7223 sayılı Ürün Güvenliği ve Teknik Düzenlemeler Kanunu
vb.	ve benzeri
VERBİS	Veri Sorumluları Sicili
Vergi Usul Kanunu / VUK	10.01.1961, 11.01.1961 ve 12.01.1961 tarihli ve sırasıyla 10703, 10704 ve 10705 sayılı Resmi Gazeteler’de yayımlanan 113 sayılı Vergi Usul Kanunu

ORZAKS
İLAÇ VE KİMYA ANL. TİC. A.Ş.
Akcaburgaz Mah. 153. Sk. No: 27
Esenyurt / İstanbul / Türkiye

7

Doğrulama Kodu: ebae0f33-53a6-4198-a30a-e802b3eb315d
<https://spk.gov.tr/dokuman-dogrulama>



I. BORSA GÖRÜŞÜ

Borsa İstanbul A.Ş.'nin Sermaye Piyasası Kurulu'nu muhatap 02.12.2025 tarihli ve E- 18454353-100.06-41579 sayılı yazısında:

“Kurulumuza iletilecek Borsamız görüşü olarak, Kurulunuz tarafından halka arz izahnamesinin onaylanması durumunda;

1) *Kotasyon Yönergesi'nin 8'inci maddesinin 1'inci fıkrasında yer alan şartlardan (b) bendindeki “Halka arz edilen payların piyasa değeri” ve “Halka arz edilen payların nominal değerinin sermayeye oranı” şartlarını halka arzdan sonra sağlaması koşuluyla Şirket paylarının Yıldız Pazar'da işlem görebileceği,*

2) *Şirket hakkında hazırlanan hukukçu raporunun izahnamenin ekinde yer alması,*

3) *Borsa görüşünde, “İşbu Borsa İstanbul A.Ş. Görüşü, Borsa İstanbul A.Ş.'nin vereceği karara dönük herhangi bir taahhüt ya da bağlayıcılık oluşturmamak şartıyla, sadece SPK'nın görüş talebine cevap vermek amacıyla sınırlı olmak üzere mevcut bilgi ve belgeler dikkate alınarak hazırlanmıştır. İşbu Borsa İstanbul A.Ş. görüşüne dayanılarak alınacak kararlar sonucu doğabilecek zararlar nedeniyle Borsa İstanbul A.Ş.'nin herhangi bir sorumluluğu bulunmamaktadır.” ifadesinin yer alması*

hususlarının Kurulumuza iletilmesine karar verilmiştir.”

denilmektedir.

ORZAKS
İLAC VE KİMYA SAN. TİC. A.Ş.
Akçeburgaz Mah. No:153. Sk. No:27/A
Esenyurt / İSTANBUL
Eseryurt Y.O. No: 09 5486

8

Dogrulama Kodu: ebae0f33-53a6-4198-a30a-e802b3eb315d
<https://spk.gov.tr/dokuman-dogrulama>



II. DİĞER KURUMLARDAN ALINAN GÖRÜŞ VE ONAYLAR
Yoktur.

ORZAKS
İLAÇ VE KİMYA SAN. TİC. A.Ş.
Akçaburgaz Mah. 183. Sk. No:27/A
Esenyurt / İSTANBUL

9

Doğrulama Kodu: ebae0f33-53a6-4198-a30a-e802b3eb315d
<https://spk.gov.tr/dokuman-dogrulama>



1. İZAHNAMENİN SORUMLULUĞUNU YÜKLENE KİŞİLER

Bu izahname ve eklerinde yer alan bilgilerin, sahip olduğumuz tüm bilgiler çerçevesinde, gerçeğe uygun olduğunu ve izahnamede bu bilgilerin anlamını değiştirecek nitelikte bir eksiklik bulunmaması için her türlü makul özenin gösterilmiş olduğunu beyan ederiz.

İhraççı Orzaks İlaç ve Kimya Sanayi Ticaret A.Ş.	Sorumlu Olduğu Kısım:
ORZAKS İLAÇ VE KİMYA SAN. TİC. A.Ş. AKÇaburgaz Mah. 153 Sk. No: 27 / A Esenyurt / İSTANBUL Esenyurt V.D. : 648 059 5466 Yunus Emre ALİMOĞLU Yönetim Kurulu Başkan Vekili 24.06.2026	İZAHNAMENİN TAMAMI
Halka Arz Eden	Sorumlu Olduğu Kısım:
Yunus Emre ALİMOĞLU 24.06.2026	İZAHNAMENİN TAMAMI
Halka Arza Aracılık Eden Yetkili Kuruluş İnfo Yatırım Menkul Değerler A.Ş.	Sorumlu Olduğu Kısım:
İnfo Yatırım Menkul Değerler A.Ş. Barbaros Mah. Akhileos Bulv. No: 25 / Beşiktaş / İstanbul İç Kapı No: 118 Akhileos / İstanbul Boğaziçi Kurumlar V.D. : 555 555 557 Mersis No: 047800367500011 Engin Emre SEÇEN Genel Müdür Yardımcısı Hüseyin GÜLER Genel Müdür Yardımcısı 24.06.2026	İZAHNAMENİN TAMAMI



İzahnamenin bir parçası olan bu raporda yer alan bilgilerin, sahip olduğumuz tüm bilgiler çerçevesinde, gerçeğe uygun olduğunu ve bu bilgilerin anlamını değiştirecek nitelikte bir eksiklik bulunmaması için her türlü makul özenin gösterilmiş olduğunu beyan ederiz.

İmzalı sorumluluk beyanları izahname ekinde yer almaktadır.

İlgili Bağımsız Denetim Raporunu Hazırlayan Kuruluş PKF Aday Bağımsız Denetim A.Ş.	Sorumlu Olduğu Kısım:
Adı Soyadı: Yunus Can ÇARPATAN Görevi: Sorumlu Denetçi	Şirket'in 31.12.2023, 31.12.2024, 31.12.2025 ve 31.03.2026 tarihlerinde sona eren finansal tablolarına ilişkin özel bağımsız denetim raporu



2. ÖZET

A—GİRİŞ VE UYARILAR		
	Başlık	Açıklama Yükümlülüğü
A.1	Giriş ve uyarılar	<ul style="list-style-type: none">Bu özet izahnameye giriş olarak okunmalıdır.Sermaye piyasası araçlarına ilişkin yatırım kararları izahnamenin bir bütün olarak değerlendirilmesi sonucu verilmelidir.İzahnamede yer alan bilgilere ilişkin iddiaların mahkemeye taşınması durumunda, davacı yatırımcı, halka arzın gerçekleştiği ülkenin yasal düzenlemeleri çerçevesinde, izahnamenin çevirisine ilişkin maliyetlere yasal süreçler başlatılmadan önce katlanmak zorunda kalabilir.Özete bağlı olarak (çevirisi dahil olmak üzere) ilgililerin hukuki sorumluluğuna ancak özeti izahnamenin diğer kısımları ile birlikte okunduğu takdirde yanıltıcı, hatalı veya tutarsız olması veya yatırımcıların yatırım kararını vermesine yardımcı olacak önemli bilgileri sağlamaması durumunda gidilir.
A.2	İzahnamenin sonraki kullanımına ilişkin bilgi	İzahname sonradan tekrar kullanılmayacaktır.

B—İHRAÇÇI		
B.1	İhraççının ticaret unvanı ve işletme adı	Şirket'in ünvanı "Orzaks İlaç ve Kimya Sanayi Ticaret Anonim Şirketi"dir. Şirket'in ayrı bir işletme adı bulunmamaktadır.
B.2	İhraççının hukuki statüsü, tabi olduğu mevzuat, kurulduğu ülke ve adresi	Hukuki statüsü: Anonim Şirket Tabi olduğu mevzuat: T.C. Kanunları Kurulduğu ülke: Türkiye Cumhuriyeti Adresi: Akçaburgaz Mah. 153. Sok. No: 27A Esenyurt/İstanbul
B.3	Ana ürün/hizmet kategorilerini de içerecek şekilde ihraççının mevcut faaliyetlerinin ve faaliyetlerine etki eden önemli faktörlerin tanımı ile faaliyet gösterilen sektörler / pazarlar hakkında bilgi	Şirket, takviye edici gıdalar sektöründe Omega 3 ürünleri, vitamin-mineral destekleri, bitkisel ekstratlar, özel takviyeler, probiyotik, kolajen, çiğnenebilir jel formda takviye edici gıdalar, kozmetik ürünler kategorilerinde geniş bir ürün portföyü ile kendi markalı ürünlerinin satışını yaparak faaliyet göstermektedir. Şirket'in kendi markaları ile satışını yaptığı ürünler; eczanelere ürün tedarik eden ecza depoları aracılığıyla ulaştırılmaktadır. Şirket'in anlaşmalı olduğu ecza depoları günde yaklaşık 30.000 eczaneye Şirket'in ürünlerini ulaştırabilecek bir alt yapıya sahiptir. Ayrıca bu yolla Şirket, ürünlerini yaklaşık 30.000 eczaneye ulaştırırken, tahsilatını ise sadece birkaç ecza deposu üzerinden, satışların ardından alınan vadeli çeklerle hızlı ve risksiz bir biçimde gerçekleştirebilmektedir. Şirket'in işbu İzahname tarihi itibarıyla doğrudan iştirak ettiği yurt içinde 1 adet (Nuvita) ve yurt dışında 7 adet (Orzax INC. (Amerika Birleşik Devletleri), Orzax LTD. (İngiltere), Orzax GmbH (Almanya), Orzax SP. ZOO (Türkiye), TOO Orzax (Kazakistan), TOO Orzax Central Asia (Kazakistan) ve Orzax L.L.C-FZ (BAE)) bağlı ortaklığı bulunmakta olup bununla birlikte yurt içinde 1 adet (Estetik Bakım) de dolaylı olarak iştirak ettiği bağlı ortaklığı bulunmaktadır.

(*) Estetik Bakım'ın sermayesinin %100'üne sahip olan Nuvita'nın sermayesini teşkil eden payların tamamı Orzaks'a aittir. Bu nedenle Orzaks, Estetik Bakım'da %100 oranında dolaylı pay sahipliğine sahiptir.

Şirket'in markalı ürünleri, Şirket'in bağlı ortaklığı Nuvita tarafından üretilmekte olup yurt dışındaki bağlı ortaklıklar ise ilgili ülkelerde, online kanallar üzerinden Orzaks ürünlerinin satışını gerçekleştirmek üzere kurulmuştur. Estetik Bakım, kozmetik ürünleri üretim ve satış faaliyetleri ile iştigal etmekte iken işbu İzahname tarihi itibarıyla gayrifaaaldir.

Finansal tablo dönemleri itibarıyla Grup'un hasılatının yurt içi ve yurt dışı olarak ana ürün grupları bazında detayı aşağıdaki tabloda yer almaktadır. Grup'un hasılatı, 2023 yılında 7,6 milyar TL (*) olarak gerçekleşmiş olup halka arz planının gündeme alınması ile birlikte Grup yapısının sadeleştirilmesi amacıyla 2023 yılının Kasım ve Aralık aylarında Şirket'in bağlı ortaklıkları olan Palmiye İlaç, NBT İlaç, Damla Sağlık, İyon Sağlık, The Mossi Sağlık, Biocell İlaç ve Gummy Worlds Sağlık, Alyors'a devredilerek konsolide edilen şirketler arasından çıkarılmış, bu kapsamda Grup'un hasılatı 2024 yılında söz konusu bağlı ortaklık devirlerine bağlı olarak 2023 yılına göre %25,0 düşüşle 5,7 milyar TL olarak gerçekleşmiştir. Grup'un hasılatı, 2025 yılında artan iş hacmine bağlı olarak 2024 yılına göre %28,3 artışla 7,3 milyar TL olarak gerçekleşmiş olup 2026 yılının ilk çeyreğinde de 2025 yılının ilk çeyreğine göre %38,9 artışla 2,6 milyar TL olarak gerçekleşmiştir.

(*) Bahsi geçen eski bağlı ortaklıklar Grup'un 2023 yılı hasılatının %27,4'ünü oluşturmuştur.

Hasılat (TL)	31.12.2023	31.12.2024	31.12.2025	31.03.2025	31.03.2026
Yurt İçi Satışlar	10.112.502.035	7.897.853.113	9.384.993.391	2.431.406.608	3.364.037.690
Yurt Dışı Satışlar	169.650.398	356.560.996	527.295.406	118.901.923	128.898.495
Diğer Satışlar	21.427.499	2.690.847	68.949.915	4.060.101	3.996.765
Brüt Satışlar	10.303.579.932	8.257.104.956	9.981.238.712	2.554.368.632	3.496.932.950
Satış İadeleri (-)	-360.555.648	-289.702.177	-61.838.924	-11.664.272	-11.273.907
Satış İskontoları (-)	-29.244.737	-138.668.743	-286.376.781	-67.158.985	-67.246.456
Diğer İndirimler	-2.295.938.884	-2.114.111.954	-2.301.555.402	-581.068.140	-786.613.402
Satış İndirimleri (-)	-2.685.739.269	-2.542.482.874	-2.649.771.107	-659.891.397	-865.133.765
Net Satışlar	7.617.840.663	5.714.622.082	7.331.467.605	1.894.477.235	2.631.799.185

Hasılat (TL)	31.12.2023	31.12.2024	31.12.2025	31.03.2025	31.03.2026
Vitamin Mineral	2.368.507.095	2.586.592.714	3.949.456.548	1.021.268.831	1.499.947.539
Omega 3	821.461.926	787.028.430	1.068.620.377	282.361.983	393.038.246
Kolajen	903.050.933	796.534.623	773.849.166	221.770.796	188.929.892
Bağışıklık	284.752.170	369.826.672	402.505.276	90.848.369	142.749.485
Özel Takviyeler	347.180.701	384.806.290	398.820.545	78.074.028	112.571.330
Kas İskelet Sistemi	264.744.971	212.057.543	247.215.442	70.999.670	102.746.014
Bitkisel Ekstreler	174.224.421	160.581.226	255.110.723	71.899.200	76.501.543
Oem (*)	874.582.416	298.583.115	153.937.919	34.149.355	63.459.714
Kozmetik	435.128.899	52.751.428	23.136.484	9.977.046	40.659.799
Saç Sağlığı	27.833.061	40.399.967	34.014.935	6.273.274	7.136.817
Probiyotik	8.126.394	25.460.073	24.800.190	6.854.683	8.058.995
Medikal	1.108.247.676	0	0	0	0
Toplam	7.617.840.663	5.714.622.082	7.331.467.605	1.894.477.235	2.631.799.185

(*) Nuvita, Nuvita tesislerinde ürün üretmek isteyen ve üretim tesisi olmayan ya da üretim tesisleri yetersiz olan firmalardan ürün geliştirme hizmeti almak isteyen veya üretim ticari faaliyette bulunmak isteyen firmalara fason üretim hizmeti vermekte olup söz konusu şirketler bu faaliyet kapsamında oluşmuştur.

		<p>Bununla birlikte Şirket, mevcut ürün portföyünü dermokozmetik ürünlerle çeşitlendirmeye yönelik adımlarını atmıştır. Bu kapsamda 2026 yılı itibarıyla krem, serum ve onarıcı ürünlerin Şirket'in sahip olduğu "Shiniq" markası altında ve yerli üretim kapsamında, Şirket'in ilişkili taraf şirketi The Mossi Sağlık'ın fabrikasında fason olarak üretimine başlanmış olup Şirket tarafından da ilgili ürünlerin satışına ve bu kapsamda gelir elde edilmesine başlanmıştır.</p> <p>Şirket'in Faaliyet Gösterdiği Sektör ve Sektördeki Yeri Hakkında Bilgi</p> <p>İşbu İzahname tarihi itibarıyla Şirket, takviye edici gıda sektöründe faaliyet göstermektedir. Bu doğrultuda Şirket, bağlı ortaklığı Nuvita ile akdettiği fason üretim sözleşmeleri uyarınca Nuvita Fabrikası'nda üretilen takviye edici gıdaları yurt içinde ve yurt dışında piyasaya arz etmektedir.</p> <p>Takviye edici gıdalar, öğretilen beş çeşit olabilmektedir. Sırasıyla (i) Vitamin/Mineral Takviyeleri, (ii) Yağ Takviyeleri, (iii) Bitkisel ve Homeopatik Takviyeler, (iv) Lif Takviyeleri, (v) Diğer Takviyeler biçiminde ayrılması mümkündür.¹</p> <p>Amerika Birleşik Devletleri'nde 1990'lı yıllara kadar takviye edici gıdalar, kısıtlı bir alanda kullanım içerisindeyken 1994 yılı itibarıyla DSHEA'in (Dietary Supplement and Health Education Act) takviye edici gıdalara yaklaşımının değişmesiyle beraber bu sayıların artmaya başladığı görülmüştür. NHANES (National Health and Nutrition Examination Survey) verileri uyarınca 1999'dan 2012'ye kadar gıda takviyeleri kullanımı %17,7 oranında sabit kalmış olup 2016 yılında yetişkinlerin yaklaşık yarısının takviye edici gıda kullandığı tespit edilmiştir.²</p> <p>Grandview Research'ün "2024 yılındaki Bileşene (Vitaminler, Mineraller, Probiyotikler), Forma (Kapsüller, Sakızlar, Sıvılar), Son Kullanıcıya, Uygulamaya, Türe, Dağıtım Kanalına, Bölgeye ve Segment Tahminlerine Göre Besin Takviyeleri Pazar Büyüklüğü, Payı ve Trend Analizi 2025 – 2033 Raporu" uyarınca, takviye edici gıda pazarı, 2024 yılında dünya çapında toplam 192,7 milyar ABD doları büyüklüğe ulaşmıştır ve bu pazarın 2025-2033 yılları arasında dünya çapında bileşik bazda yıllık %8,9 büyümesi beklenmektedir.³</p>
B.4	İhraççığı ve faaliyet gösterdiği sektörü etkileyen önemli en son eğilimler hakkında bilgi	<p>Grup yapısının sadeleştirilmesi amacıyla, 2023 yılının Kasım ve Aralık aylarında Şirket'in bağlı ortaklıkları olan Palmiye İlaç, NBT İlaç, Damla Sağlık, İyon Sağlık, The Mossi Sağlık, Biocell İlaç ve Gummy Worlds Sağlık, Alyors'a devredilerek konsolide edilen şirketler arasından çıkarılmıştır. Bahsi geçen eski bağlı ortaklıklar Grup'un 2023 yılı hasılatının %27,4'ünü oluşturmuş olup ilgili pay devir süreçleri sonucunda Grup'un konsolide hasılatından ilgili şirketlerin verilerinin çıkarılması, Grup'un hasılatındaki düşüşü de beraberinde getirmiştir. Bununla birlikte Covid-19 Pandemisi ile birlikte takviye edici gıdalara olan ilginin ve eğilimin daha da artmış olması pazarın gelişimini olumlu etkilemekte olup ülke insanının sosyo ekonomik düzeyinin gelişmesine paralel olarak pazara olan ilgi de artmaya devam etmektedir. Sağlıklı yaşama, sağlıklı yaş alma konusunda son dönemlerde oluşan yüksek farkındalık da pazarın gelişimini olumlu etkilemekte, bununla birlikte son yıllarda yapılan öngörülere ve</p>

¹ "Türkiye'de ve Dünyada Takviye Edici Gıdalara Genel Bir Bakış", Gıda Dergisi, Cilt 47, Sayı 4, Sayfa 576-590 <http://doi.org/10.15237/gida.GD22021>

² "Türkiye ve Dünyada Gıda Takviyeleri", Sağlık Düşüncesi Dergisi, Sayı 62, Sayfa 71-81 https://www.medipol.edu.tr/sites/default/files/document/SD_Dergi_Sayi62-78-81.sayfalar_Muhammed_Masum_Canat.pdf

³ <https://www.grandviewresearch.com/industry-analysis/dietary-supplements-market-report>

		<p>araştırmalara bakıldığında sağlık profesyonellerinin takviye edici gıdalara tedavi protokollerinde yer vermesinin, pazarın güvenli şekilde büyümesini sağladığı ve sağlayacağı düşünülmektedir.</p> <p>Tüm bu hususlara ek olarak Grup'un hasılatında mevsimsellik söz konusu olup hastalıkların sıklıkla mevsim geçişleri ve yılın son aylarında artması doğrultusunda, Grup'un ürünlerine olan talep artmakta, bu kapsamda Grup'un satışları bu dönemde olumlu etkilenmektedir.</p>																												
B.5	İhraççının dahil olduğu grup ve grup içindeki yeri	<p>Şirket'in yönetim hakimiyetine birlikte haiz olan Yunus Emre ALİMOĞLU ve Selman ALİMOĞLU'nun ortak olduğu ve/veya yönetim hakimiyetine sahip olduğu ilişkili taraf şirketleri bulunmakta olup söz konusu ilişkili taraf şirketlerine ilişkin bilgiler aşağıdaki gibidir (*):</p> <ul style="list-style-type: none"> • İyon Sağlık Medikal Kozmetik İthalat İhracat Sanayi ve Ticaret A.Ş. • Biocell İlaç ve Kimya Sanayi Ticaret A.Ş. • Mediseç Tıbbi Cihaz ve Ürünleri Sanayi Ticaret A.Ş. • Gummy Worlds Sağlık Ürünleri ve Gıda Sanayi Ticaret A.Ş. • The Mossi Sağlık ve Kozmetik Ürünleri Sanayi Ticaret A.Ş. • NBT İlaç A.Ş. • Palmiye İlaç Kimya ve Gıda Sanayi Ticaret A.Ş. <p>(*) Söz konusu şirketler, Şirket'in bağlı ortaklığı konumunda iken 2023 yılı içerisinde Şirket tarafından ilgili şirketlerde sahip olunan payların tamamı Alyors'a devredilmiştir.</p> <p>Bununla birlikte Şirket'in işbu İzahname tarihi itibarıyla doğrudan iştirak ettiği yurt içinde 1 adet (Nuvita) ve yurt dışında 7 adet (Orzax INC. (Amerika Birleşik Devletleri), Orzax LTD. (İngiltere), Orzax GmbH (Almanya), Orzax SP. ZOO. (Polonya), TOO Orzax (Kazakistan), TOO Orzax Central Asia (Kazakistan), Orzax L.L.C-FZ (BAE)) bağlı ortaklığı bulunmakta olup bununla birlikte yurt içinde 1 adet (Estetik Bakım) de dolaylı olarak iştirak ettiği bağlı ortaklığı bulunmaktadır.</p> <p>(*) Estetik Bakım'ın sermayesinin %100'üne sahip olan Nuvita'nın sermayesini teşkil eden payların tamamı Orzaks'a aittir. Bu nedenle Orzaks, Estetik Bakım'da %100 oranında dolaylı pay sahipliğine sahiptir.</p>																												
B.6	Sermayedeki veya toplam oy hakkı içindeki payları doğrudan veya dolaylı olarak %5 ve fazlası olan kişilerin isimleri / unvanları ile her birinin pay sahipliği hakkında bilgi	<p>Şirket'in çıkarılmış sermayesi 307.000.000 TL olup bu sermaye her biri 1,00 TL nominal değerinde toplam 307.000.000 adet paydan oluşmaktadır.</p> <p>Şirket'in pay sahipliği yapısına ilişkin bilgiler aşağıdaki gibidir:</p> <table border="1"> <thead> <tr> <th>Ortağın Adı Soyadı</th> <th>Grubu</th> <th>Sermaye Tutarı (TL)</th> <th>Sermaye Payı (%)</th> <th>Oy Adedi</th> <th>Oy Hakkı Payı (%)</th> </tr> </thead> <tbody> <tr> <td rowspan="2">Yunus Emre ALİMOĞLU</td> <td>A</td> <td>30.060.000</td> <td rowspan="2">51,79</td> <td>150.300.000</td> <td rowspan="2">41,34</td> </tr> <tr> <td>B</td> <td>128.940.000</td> </tr> <tr> <td rowspan="2">Alyors</td> <td>A</td> <td>62.040.000</td> <td rowspan="2">48,21</td> <td>310.200.000</td> <td rowspan="2">58,66</td> </tr> <tr> <td>B</td> <td>85.960.000</td> </tr> <tr> <td>Toplam</td> <td>A+B</td> <td>307.000.000</td> <td>100,00</td> <td>675.400.000</td> <td>100,00</td> </tr> </tbody> </table> <p>Şirket sermayesinin %48,21'ine sahip olan Alyors'un %50'si Yunus Emre ALİMOĞLU'na, kalan %50'si de Selman ALİMOĞLU'na aittir.</p>	Ortağın Adı Soyadı	Grubu	Sermaye Tutarı (TL)	Sermaye Payı (%)	Oy Adedi	Oy Hakkı Payı (%)	Yunus Emre ALİMOĞLU	A	30.060.000	51,79	150.300.000	41,34	B	128.940.000	Alyors	A	62.040.000	48,21	310.200.000	58,66	B	85.960.000	Toplam	A+B	307.000.000	100,00	675.400.000	100,00
Ortağın Adı Soyadı	Grubu	Sermaye Tutarı (TL)	Sermaye Payı (%)	Oy Adedi	Oy Hakkı Payı (%)																									
Yunus Emre ALİMOĞLU	A	30.060.000	51,79	150.300.000	41,34																									
	B	128.940.000																												
Alyors	A	62.040.000	48,21	310.200.000	58,66																									
	B	85.960.000																												
Toplam	A+B	307.000.000	100,00	675.400.000	100,00																									
	İhraççının hakim ortaklarının farklı oy haklarına sahip	<p>Şirket Esas Sözleşmesi'nin "Genel Kurul" başlıklı 9'uncu maddesi uyarınca genel kurul toplantılarında, hazır bulunan A grubu paylar sahiplerine 5 oy hakkı; B grubu paylar sahiplerine 1 oy hakkı verir.</p>																												



	<p>olup olmadıkları hakkında bilgi</p> <p>Varsa doğrudan veya dolaylı olarak ihraççının yönetim hakimiyetine sahip olanların ya da ihraççıyı kontrol edenlerin isimleri/unvanları ile bu kontrolün kaynağı hakkında bilgi</p>	<p>Yunus Emre ALİMOĞLU ve Selman ALİMOĞLU birlikte, Şirket üzerinde yönetim hakimiyetini haizdir. Şirket Esas Sözleşmesi'nin "Yönetim Kurulu Yapısı, Süresi ve Toplantıları" başlıklı 7'nci maddesi uyarınca; Şirket'in işleri ve idaresi Genel Kurul tarafından, TTK ve sermaye piyasası mevzuatı hükümleri çerçevesinde seçilecek en az 5 en çok 12 üyeden oluşan bir yönetim kurulu tarafından yürütülür. 5 üyeden oluşan yönetim kurulunun 2 üyesi, 6 üyeden oluşan yönetim kurulunun 3 üyesi, 7 üyeden oluşan yönetim kurulunun 3 üyesi, 8 üyeden oluşan yönetim kurulunun 4 üyesi, 9 üyeden oluşan yönetim kurulunun 4 üyesi, 10 üyeden oluşan yönetim kurulunun 5 üyesi, 11 üyeden oluşan yönetim kurulunun 5 üyesi ve 12 üyeden oluşan yönetim kurulunun 6 üyesi A grubu pay sahiplerinin çoğunluğunun gösterecekleri adaylar arasından seçilir.</p>
--	---	--

B.7	<p>Seçilmiş finansal bilgiler ile ihraççının finansal durumunda ve faaliyet sonuçlarında meydana gelen önemli değişiklikler</p>	<p>Bilanço</p> <p>Grup'un özel bağımsız denetimden geçmiş 2023, 2024 ve 2025 yıl sonları ile 31.03.2026 tarihine ilişkin enflasyona göre düzeltilmiş konsolide finansal durum tablosu verilerinden seçilmiş önemli finansal kalemler aşağıdaki tabloda yer almaktadır.</p>
-----	---	---

Finansal Durum Tablosu (TL) (*)	Özel Bağımsız Denetimden Geçmiş			
	Konsolide			
	31.12.2023	31.12.2024	31.12.2025	31.03.2026
Finansal Tablo Türü				
Dönem				
Dönen Varlıklar	4.304.396.078	4.599.302.766	7.658.668.890	8.502.765.102
Nakit ve Nakit Benzerleri	103.188.667	253.025.170	298.642.426	963.137.291
Finansal Yatırımlar	143.293.416	377.717.372	25.317.160	44.559.287
Ticari Alacaklar	2.404.418.767	1.504.937.306	2.455.385.033	2.934.280.484
Diğer Alacaklar	571.088.942	1.181.540.080	2.464.669.430	1.585.275.646
Stoklar	806.943.355	988.436.976	1.345.698.447	1.574.385.266
Peşin Ödenmiş Giderler	206.945.465	120.800.769	852.233.577	1.078.884.159
Diğer Dönen Varlıklar	68.517.466	172.845.093	216.722.817	322.242.969
Duran Varlıklar	922.080.922	923.693.012	1.161.289.269	1.339.962.433
Kullanım Hakkı Varlıkları	268.920.647	216.071.998	208.407.803	374.453.333
Maddi Duran Varlıklar	598.420.634	571.197.656	719.706.359	725.629.918
Maddi Olmayan Duran Varlıklar	19.685.214	119.903.139	207.863.376	219.263.645
Peşin Ödenmiş Giderler	1.039.793	13.364.453	18.176.970	13.163.930
Toplam Varlıklar	5.226.477.000	5.522.995.778	8.819.958.159	9.842.727.535
Kısa Vadeli Yükümlülükler	2.743.338.303	2.489.993.459	4.263.303.708	5.286.822.126
Kısa Vadeli Borçlanmalar	397.041.371	8.366.198	2.158.954.262	3.143.777.499
Uzun Vadeli Borçlanmaların Kısa Vadeli Kısımları	817.827.992	1.428.603.656	630.319.171	294.755.612
Diğer Finansal Yükümlülükler	1.213.979	0	2.242.853	963.584
Ticari Borçlar	526.084.191	610.954.327	784.569.319	924.152.358
Çalışanlara Sağlanan Faydalar Kapsamında Borçlar	85.974.476	106.288.195	138.799.808	286.375.257
Diğer Borçlar	216.019.854	11.263.224	47.011.005	10.362.232
Ertelenmiş Gelirler	16.419.687	26.068.355	64.121.180	35.224.814
Dönem Karı Vergi Yükümlülüğü	337.915.246	11.204.414	134.293.000	109.275.963

Kısa Vadeli Karşılıklar	343.145.469	287.245.090	299.298.872	239.149.778
Diğer Kısa Vadeli Yükümlülükler	1.696.038	0	3.694.150	188.177.099
Uzun Vadeli Yükümlülükler	393.234.062	217.425.539	693.297.515	1.219.751.756
Uzun Vadeli Borçlanmalar	378.232.153	178.495.642	482.046.167	945.174.192
Uzun Vadeli Karşılıklar	11.180.506	36.639.362	38.392.392	65.204.640
Ertelenmiş Vergi Yükümlülüğü	0	2.290.535	172.858.956	209.372.924
Özkaynaklar	2.089.904.635	2.815.576.780	3.863.356.936	3.336.153.653
Ana Ortaklığa Ait Özkaynaklar	2.089.904.635	2.815.576.780	3.863.356.936	3.336.153.653
Ödenmiş Sermaye	307.000.000	307.000.000	307.000.000	307.000.000
Sermaye Düzeltmesi Olumlu Farkları	530.585.675	530.585.675	530.585.675	530.585.675
Paylara İlişkin Primler	753.264.436	753.264.436	602.611.549	451.958.661
Kar veya Zararda Yeniden Sınıflandırılmayacak Birikmiş Diğer Kapsamlı Gelirler veya Giderler	7.022.483	3.152.526	-1.711.404	-1.711.404
Kâr veya Zararda Yeniden Sınıflandırılacak Birikmiş Diğer Kapsamlı Gelirler veya Giderler	0	3.217.776	3.060.833	9.343.628
Kardan Ayrılan Kısıtlanmış Yedekler	19.238.208	19.238.208	19.238.208	167.025.555
Geçmiş Yıllar Karları/Zararları	-493.613.824	473.864.563	1.349.771.045	1.523.415.669
Dönem Net Karı/Zararı	966.407.657	725.253.596	1.052.801.030	348.535.869
Kontrol Gücü Olmayan Paylar	0	0	0	0
Toplam Kaynaklar	5.226.477.000	5.522.995.778	8.819.958.159	9.842.727.535

(*) Kamu Gözetimi Muhasebe ve Denetim Standartları Kurumu (KGK) tarafından 23.11.2023 tarihinde yapılan açıklamayla birlikte, 31.12.2023 tarihinde veya sonrasında sona eren yıllık raporlama dönemine ait finansal tablolarından itibaren TMS-29 Yüksek Enflasyonlu Ekonomilerde Finansal Raporlama Standardına göre enflasyon muhasebesi uygulamaya başlamıştır. TMS-29, geçerli para birimi yüksek enflasyonlu bir ekonominin para birimi olan işletmelerin, konsolide finansal tabloları da dahil olmak üzere, finansal tablolarında uygulanmaktadır. Söz konusu standart uyarınca, yüksek enflasyonlu bir ekonomiye ait para birimi esas alınarak hazırlanan finansal tablolar, bu para biriminin bilanço tarihindeki satın alma gücünde hazırlanmıştır. Önceki dönem finansal tablolar da karşılaştırma amacıyla karşılaştırmalı bilgiler raporlama dönemi sonundaki cari ölçüm birimi cinsinden ifade edilmiştir. Grup, bu nedenle, 31.12.2023, 31.12.2024 ve 31.12.2025 tarihli konsolide finansal tablolarını da 31.03.2026 tarihi itibarıyla satın alma gücü esasına göre sunmuştur. SPK'nın 28.12.2023 tarih ve 81/1820 sayılı kararı uyarınca, Türkiye Muhasebe/Finansal Raporlama Standartlarını uygulayan finansal raporlama düzenlemelerine tabi ihraççılar ile sermaye piyasası kurumlarının, 31.12.2023 tarihi itibarıyla sona eren hesap dönemlerine ait yıllık finansal raporlarından başlamak üzere TMS-29 hükümlerini uygulamak suretiyle enflasyon muhasebesi uygulamasına karar verilmiştir. TMS-29 uyarınca yapılan yeniden düzenlemeler, TÜİK tarafından yayımlanan Türkiye İstatistik Kurumu Tüketici Fiyat Endeksi'nden ("TÜFE") elde edilen düzeltme katsayısı kullanılarak yapılmıştır. 31.03.2026 tarihi itibarıyla, konsolide finansal tabloların düzeltilmesinde kullanılan endeksler ve düzeltme katsayıları aşağıdaki gibidir:

Dönem	Endeks	Düzeltilme Katsayısı
31.03.2026	3.866,74	100,0000
31.03.2025	2.954,69	130,87926

31.12.2025	3.513,87	1,1004
31.12.2024	2.139,47	1,38104
31.12.2023	1.859,38	1,58907

Grup'un aktifleri, 2023 yıl sonunda 5,2 milyar TL iken 2024 yıl sonu itibarıyla temel olarak diğer alacaklar, stoklar ve finansal yatırımlardaki artışa bağlı olarak 2023 yıl sonuna göre %5,7 artışla 5,5 milyar TL'ye yükselmiş olup 2025 yıl sonu itibarıyla da temel olarak ticari alacaklar, diğer alacaklar, stoklar ve peşin ödenmiş giderlerdeki artışa bağlı olarak 2024 yıl sonuna göre %59,7 artışla 8,8 milyar TL'ye yükselmiştir. Grup'un aktifleri, 31.03.2026 tarihi itibarıyla da temel olarak nakit ve nakit benzerleri ve ticari alacaklardaki artışa bağlı olarak 2025 yıl sonuna göre %11,6 artışla 9,8 milyar TL'ye yükselmiştir. Dönen varlıklar aktif toplamının, 2023, 2024 ve 2025 yıl sonları ile 31.03.2026 tarihi itibarıyla sırasıyla %82,4, %83,3, %86,8 ve %86,4'ünü oluşturmuş olup duran varlıklar ise aktif toplamının, 2023, 2024 ve 2025 yıl sonları ile 31.03.2026 tarihi itibarıyla sırasıyla %17,6, %16,7, %13,2 ve %13,6'sını oluşturmuştur.

Grup'un dönen varlıkları, 2023 yıl sonunda 4,3 milyar TL iken 2024 yıl sonu itibarıyla finansal yatırımlar, stoklar ve diğer alacaklardaki artışa bağlı olarak 2023 yıl sonuna göre %6,9 artışla 4,6 milyar TL'ye yükselmiş olup 2025 yıl sonu itibarıyla da temel olarak ticari alacaklar, diğer alacaklar, stoklar ve peşin ödenmiş giderlerdeki artışa bağlı olarak 2024 yıl sonuna göre %66,5 artışla 7,7 milyar TL'ye yükselmiştir. Grup'un dönen varlıkları, 31.03.2026 tarihi itibarıyla da temel olarak nakit ve nakit benzerleri ve ticari alacaklardaki artışa bağlı olarak 2025 yıl sonuna göre %11,0 artışla 8,5 milyar TL'ye yükselmiştir. 31.03.2026 tarihi itibarıyla dönen varlıkların %34,5'lik kısmı ticari alacaklardan, %18,6'lık kısmı diğer alacaklardan, %18,5'lik kısmı stoklardan oluşmaktadır.

Grup'un ticari alacakları, 2023, 2024 ve 2025 yıl sonları ile 31.03.2026 tarihi itibarıyla sırasıyla 2,4 milyar TL, 1,5 milyar TL, 2,5 milyar TL ve 2,9 milyar TL olarak gerçekleşmiştir. Ticari alacaklar, 2024 yıl sonunda 2023 yıl sonuna göre %37,4 düşüşle 1,5 milyar TL olarak gerçekleşmiş olup Şirket'in bağlı ortaklıkları Palmiye İlaç, NBT İlaç, İyon Sağlık, Damla Sağlık, Gummy Worlds Sağlık, Biocell İlaç ve The Mossi Sağlık'ın Alyors'a 2023 sonunda devredilerek konsolidasyondan çıkarılması kapsamında 2024 yıl sonu itibarıyla ticari alacaklarda gerileme görülmüştür. Grup'un ticari alacakları, 2025 yıl sonu itibarıyla 2024 yıl sonuna göre %63,2 artışla 2,5 milyar TL'ye yükselmiş olup 31.03.2026 tarihi itibarıyla da 2025 yıl sonuna göre %19,5 artışla 2,9 milyar TL'ye yükselmiştir. Grup'un ticari alacaklarının dönen varlıklara oranı 2023, 2024 ve 2025 yıl sonları ile 31.03.2026 tarihi itibarıyla sırasıyla %55,9, %32,7, %32,1 ve %34,5 olarak gerçekleşmiştir.

Grup'un 2023 yıl sonunda 806,9 milyon TL olan stokları, 2024 yıl sonu itibarıyla 2023 yıl sonuna göre %22,5 artışla 988,4 milyon TL'ye, 2025 yıl sonu itibarıyla da 2024 yıl sonuna göre %36,1 artışla 1,3 milyar TL'ye yükselmiş olup 31.03.2026 tarihi itibarıyla da 2025 yıl sonuna göre %17,0 artışla 1,6 milyar TL'ye yükselmiştir. Grup'un ürünlerine olan talebin artmasına bağlı olarak dönemler itibarıyla stok seviyeleri de artırılmıştır.

Grup'un duran varlıkları, finansal yatırımlar, diğer alacaklar, kullanım hakkı varlıkları, maddi duran varlıklar, maddi olmayan duran varlıklar, erelenmiş vergi varlığı ve peşin ödenmiş giderlerden oluşmaktadır. Grup'un duran varlıkları, 2023 yıl sonunda 922,1 milyon TL iken 2024 yıl sonu itibarıyla 2023 yıl sonuna göre %0,2 oranında sınırlı artışla 923,7 milyon TL'ye, 2025 yıl sonu

itibarıyla da 2024 yıl sonuna göre %25,7 artışla 1,2 milyar TL'ye yükselmiş olup 31.03.2026 tarihi itibarıyla da 2025 yıl sonuna göre %15,4 artışla 1,3 milyar TL'ye yükselmiştir. 31.03.2026 tarihi itibarıyla duran varlıkların %54,2'lik kısmı maddi duran varlıklardan, %27,9'luk kısmı kullanım hakkı varlıklarından, %16,4'lük kısmı da maddi olmayan duran varlıklardan oluşmaktadır. Grup'un 2023 yıl sonunda 598,4 milyon TL olan maddi duran varlıkları, 2024 yıl sonu itibarıyla 2023 yıl sonuna göre %4,5 düşütle 571,2 milyon TL'ye gerilemiş olup 2025 yıl sonu itibarıyla ise yapılan alımlar çerçevesinde 2024 yıl sonuna göre %26,0 artışla 719,7 milyon TL'ye yükselmiştir. Grup'un maddi duran varlıkları, 31.03.2026 tarihi itibarıyla da 2025 yıl sonuna göre %0,8 oranında sınırlı artışla 725,6 milyon TL'ye yükselmiştir. Grup'un kısa vadeli yükümlülükleri; kısa vadeli borçlanmalar, uzun vadeli borçlanmaların kısa vadeli kısımları, diğer finansal yükümlülükler, ticari borçlar, çalışanlara sağlanan faydalar kapsamında borçlar, diğer borçlar, ertelenmiş gelirler, dönem karı vergi yükümlülüğü, kısa vadeli karşılıklar ve diğer kısa vadeli yükümlülükler kalemlerinden oluşmaktadır. Grup'un 2023 yıl sonunda 2,7 milyar TL olan kısa vadeli yükümlülükleri, 2024 yıl sonu itibarıyla 2023 yıl sonuna göre %9,2 düşütle 2,5 milyar TL'ye gerilemiş olup 2025 yıl sonu itibarıyla ise 2024 yıl sonuna göre %71,2 artışla 4,3 milyar TL'ye yükselmiştir. Grup'un kısa vadeli yükümlülükleri, 31.03.2026 tarihi itibarıyla da 2025 yıl sonuna göre %24,0 artışla 5,3 milyar TL'ye yükselmiştir. Grup'un kısa vadeli yükümlülüklerinin toplam kaynaklar içerisindeki payı, 2023, 2024 ve 2025 yıl sonları ile 31.03.2026 tarihi itibarıyla sırasıyla %52,5, %45,1, %48,3 ve %53,7 olarak gerçekleşmiştir. Grup'un kısa ve uzun vadeli finansal borçlanmaları, 2023, 2024 ve 2025 yıl sonları ile 31.03.2026 tarihi itibarıyla sırasıyla, 1,6 milyar TL (1.594.315.495 TL), 1,6 milyar TL (1.615.465.496 TL), 3,3 milyar TL ve 4,4 milyar TL olarak gerçekleşmiştir. Grup'un kısa ve uzun vadeli finansal borçlanmaları, 2024 yıl sonunda 2023 yıl sonuna göre %1,3, 2025 yıl sonunda 2024 yıl sonuna göre %102,6 artış göstermiş olup 31.03.2026 tarihi itibarıyla da 2025 yıl sonuna göre %33,9 artış göstermiştir. Finansal borçların kısa ve uzun vadeli yükümlülükler içerisindeki payı, 2023, 2024 ve 2025 yıl sonları ile 31.03.2026 tarihi itibarıyla sırasıyla %50,8, %59,7, %66,0 ve %67,4 olarak gerçekleşmiş olup söz konusu finansal borçlar, işletme sermayesi ihtiyacını finanse etmek amacıyla kullanılmaktadır. Grup'un uzun vadeli yükümlülükleri; uzun vadeli borçlanmalar, diğer borçlar, uzun vadeli karşılıklar ve ertelenmiş vergi yükümlülüğü kalemlerinden oluşmaktadır. Grup'un 2023 yıl sonunda 393,2 milyon TL olan uzun vadeli yükümlülükleri, 2024 yıl sonunda uzun vadeli finansal borçlardaki gerilemeye bağlı olarak 2023 yıl sonuna göre %44,7 düşütle 217,4 milyon TL'ye gerilemiş olup 2025 yıl sonu itibarıyla ise uzun vadeli finansal borçlar ve ertelenmiş vergi yükümlülüğündeki artışa bağlı olarak 2024 yıl sonuna göre %218,9 artışla 693,3 milyon TL'ye yükselmiştir. Grup'un uzun vadeli yükümlülükleri, 31.03.2026 tarihi itibarıyla da uzun vadeli finansal borçlardaki artışa bağlı olarak 2025 yıl sonuna göre %75,9 artışla 1,2 milyar TL'ye yükselmiştir. Şirket'in uzun vadeli yükümlülüklerinin toplam kaynaklar içerisindeki payı, 2023, 2024 ve 2025 yıl sonları ile 31.03.2026 tarihi itibarıyla sırasıyla %7,5, %3,9, %7,6 ve %12,4 olarak gerçekleşmiştir. Grup'un 2023 yıl sonunda 2,1 milyar TL olan özkaynakları, 2024 yıl sonu itibarıyla 2023 yıl sonuna göre %34,7 artışla 2,8 milyar TL'ye

itibarıyla da 2024 yıl sonuna göre %37,2 artışla 3,9 milyar TL'ye yükselmiş olup özkaynaklar kaleminde görülen artış, dönemler itibarıyla oluşan net dönem karlarına bağlı olarak görülmüştür. Grup'un özkaynakları, 31.03.2026 tarihi itibarıyla ise 2025 yıl sonuna göre %13,6 düşüyle 3,3 milyar TL'ye gerilemiştir. Grup'un özkaynaklarının toplam kaynaklar içerisindeki payı, 2023, 2024 ve 2025 yıl sonları ile 31.03.2026 tarihi itibarıyla sırasıyla %40,0, %51,0, %43,8 ve %33,9 olarak gerçekleşmiştir.

Gelir Tablosu

Grup'un 2023, 2024 ve 2025 yılları ile 2025 ve 2026 yıllarının ilk çeyreklerine ilişkin enflasyona göre düzeltilmiş konsolide gelir tablosu verilerinden seçilmiş önemli finansal kalemler aşağıdaki tabloda yer almaktadır.

Kar veya Zarar Tablosu (TL)	Özel Bağımsız Denetimden Geçmiş				
	Konsolide				
Finansal Tablo Türü	31.12.2023	31.12.2024	31.12.2025	31.03.2025	31.03.2026
Dönem					
Hasılat	7.617.840.663	5.714.622.082	7.331.467.605	1.894.477.235	2.631.799.185
Satışların Maliyeti (-)	-4.047.423.673	-2.004.582.621	-2.584.150.499	-671.907.369	-930.896.953
Brüt Kar	3.570.416.990	3.710.039.461	4.747.317.106	1.222.569.866	1.700.902.232
Esas Faaliyet Karı	2.054.265.323	2.057.414.939	2.477.153.249	651.449.593	821.727.391
Finansman Geliri/(Gideri) Öncesi Faaliyet Karı	2.362.950.112	2.079.571.390	2.529.623.748	667.449.604	824.572.868
Parasal Kayıp/Kazanç	-765.248.127	-757.109.220	-606.261.001	-202.087.853	-79.108.603
Sürdürülen Faaliyetler Vergi Öncesi Karı/Zararı	1.309.834.646	1.012.687.934	1.558.666.266	260.404.543	535.325.699
Sürdürülen Faaliyetler Vergi (Gideri)/Geliri	-402.561.966	-287.434.338	-505.865.236	-120.239.708	-186.789.830
Net Dönem Karı/Zararı	907.272.680	725.253.596	1.052.801.030	140.164.835	348.535.869
Dönem Kar/Zararının Dağılımı					
Kontrol Gücü Olmayan Paylar	-59.134.977	0	0	0	0
Ana Ortaklık Payları	966.407.657	725.253.596	1.052.801.030	140.164.835	348.535.869

Grup'un hasılatı, 2023 yılında 7,6 milyar TL (*) olarak gerçekleşmiş olup halka arz planının gündeme alınması ile birlikte Grup yapısının sadeleştirilmesi amacıyla 2023 yılının Kasım ve Aralık aylarında Şirket'in bağlı ortaklıkları olan Palmiye İlaç, NBT İlaç, Damla Sağlık, İyon Sağlık, The Mossi Sağlık, Biocell İlaç ve Gummy Worlds Sağlık, Alyors'a devredilerek konsolide edilen şirketler arasından çıkarılmış, bu kapsamda Grup'un hasılatı 2024 yılında söz konusu bağlı ortaklık devirlerine bağlı olarak 2023 yılına göre %25,0 düşüyle 5,7 milyar TL olarak gerçekleşmiştir. Grup'un hasılatı, 2025 yılında artan iş hacmine bağlı olarak 2024 yılına göre %28,3 artışla 7,3 milyar TL olarak gerçekleşmiş olup 2026 yılının ilk çeyreğinde de 2025 yılının ilk çeyreğine göre %38,9 artışla 2,6 milyar TL olarak gerçekleşmiştir.

(*) Bahsi geçen eski bağlı ortaklıklar Grup'un 2023 yılı hasılatının %27,4'ünü oluşturmuştur.

2023 yılında 4,0 milyar TL olan satışların maliyeti, 2024 yılında bağlı ortaklıkların devri çerçevesinde satışlardaki düşüye paralel olarak 2023 yılına göre %50,5 düşüyle 2,0 milyar TL'ye gerilemiş olup 2025 yılında ise satışlardaki artışa paralel olarak 2024 yılına göre %28,9 artışla 2,6 milyar TL olarak gerçekleşmiştir. Grup'un satışların maliyeti, 2026 yılının ilk çeyreğinde de 2025 yılının ilk çeyreğine göre %38,5 artışla 930,9 milyon TL olarak gerçekleşmiştir. Bu kapsamda Grup'un brüt karı, 2023 yılında 3,6 milyar TL iken, 2024 yılında da 2023 yılına göre %3,9 artışla 3,7 milyar TL'ye yükselmiş olup 2025 yılında da 2024 yılına göre %28,0 artışla 4,7 milyar TL olarak gerçekleşmiştir. Grup'un brüt karı, 2026 yılının ilk çeyreğinde de 2025 yılının ilk çeyreğine göre %39,9 artışla 1,7 milyar TL olarak gerçekleşmiştir. Grup'un brüt kar marjı, 2023, 2024 ve 2025 yılları ile 2025 ve 2026 yıllarının ilk çeyreklerine

		<p>ve 2025 yılları ile 2025 ve 2026 yıllarının ilk çeyrekleri itibarıyla sırasıyla, %46,9, %64,9, %64,8, %64,5 ve %64,6 olarak gerçekleşmiştir.</p> <p>Grup'un esas faaliyet kar marjı; 2023, 2024 ve 2025 yılları ile 2025 ve 2026 yıllarının ilk çeyrekleri itibarıyla sırasıyla, %27,0, %36,0, %33,8, %34,4 ve %31,2 olarak gerçekleşmiştir.</p> <p>Bununla birlikte enflasyon muhasebesi kapsamında Grup'un finansal tablolarında 2023, 2024 ve 2025 yılları ile 2025 ve 2026 yıllarının ilk çeyrekleri itibarıyla sırasıyla, 765,2 milyon TL, 757,1 milyon TL, 606,3 milyon TL, 202,1 milyon TL ve 79,1 milyon TL tutarında "parasal kayıp" sınıflandırılmıştır.</p> <p>Grup'un net dönem karı (ana ortaklık payları) 2023 yılında 966,4 milyon TL iken 2024 yılında 2023 yılına göre %25,0 düşüşle 725,3 milyon TL'ye gerilemiş olup 2025 yılında ise 2024 yılına göre %45,2 artışla 1,1 milyar TL olarak gerçekleşmiştir. Grup'un net dönem karı, 2026 yılının ilk çeyreğinde de 2025 yılının ilk çeyreğine göre %148,7 artışla 348,5 milyon TL olarak gerçekleşmiştir. Grup'un net kar marjı da 2023, 2024 ve 2025 yılları ile 2025 ve 2026 yıllarının ilk çeyrekleri itibarıyla sırasıyla, %12,7, %12,7, %14,4, %7,4 ve %13,2 olarak gerçekleşmiştir.</p>																																																																								
B.8	Seçilmiş önemli proforma finansal bilgiler	<p>Grup yapısının sadeleştirilmesi amacıyla, 2023 yılının Kasım ve Aralık aylarında Şirket'in bağlı ortaklıkları olan Palmiye İlaç, NBT İlaç, Damla Sağlık, İyon Sağlık, The Mossi Sağlık, Biocell İlaç ve Gummy Worlds Sağlık, Alyors'a devredilerek konsolide edilen şirketler arasından çıkarılmıştır. Finansal tabloların kıyaslanabilirliği açısından, PKF Aday Bağımsız Denetim A.Ş. tarafından devri yapılan söz konusu şirketlerin verileri elimine edilerek 2023 yılına ilişkin proforma finansal tablo verileri hazırlanmıştır. Bu kapsamda Grup'un 2023 yılına ilişkin gelir tablosu verileri, enflasyona göre düzeltilmiş şekilde "güvence raporu kapsamında hazırlanan proforma veriler" ve "bağımsız denetimden geçmiş veriler" olarak aşağıda yer almaktadır:</p> <table border="1"> <thead> <tr> <th>Kar veya Zarar Tablosu (TL)</th> <th>Proforma</th> <th>Bağımsız Denetim Raporu</th> </tr> <tr> <th>Dönem</th> <th>31.12.2023</th> <th>31.12.2023</th> </tr> </thead> <tbody> <tr> <td>Hasılat</td> <td>5.531.702.848</td> <td>7.617.840.663</td> </tr> <tr> <td>Satışların Maliyeti (-)</td> <td>-2.539.389.866</td> <td>-4.047.423.673</td> </tr> <tr> <td>Brüt Kar</td> <td>2.992.312.982</td> <td>3.570.416.990</td> </tr> <tr> <td>Genel Yönetim Giderleri (-)</td> <td>-168.164.369</td> <td>-339.124.923</td> </tr> <tr> <td>Pazarlama Giderleri (-)</td> <td>-753.767.062</td> <td>-1.068.198.747</td> </tr> <tr> <td>Esas Faaliyetlerden Diğer Gelirler</td> <td>2.263.781</td> <td>70.515.672</td> </tr> <tr> <td>Esas Faaliyetlerden Diğer Giderler (-)</td> <td>-35.619.057</td> <td>-179.343.669</td> </tr> <tr> <td>Esas Faaliyet Karı</td> <td>1.980.336.379</td> <td>2.054.265.323</td> </tr> <tr> <td>Yatırım Faaliyetlerinden Gelirler</td> <td>271.190.292</td> <td>309.062.710</td> </tr> <tr> <td>Yatırım Faaliyetlerinden Giderler (-)</td> <td>-377.920</td> <td>-377.921</td> </tr> <tr> <td>Finansman Geliri/(Gideri) Öncesi Faaliyet Karı</td> <td>2.251.148.751</td> <td>2.362.950.112</td> </tr> <tr> <td>Finansman Giderleri (-)</td> <td>-271.658.605</td> <td>-397.374.346</td> </tr> <tr> <td>Finansman Gelirleri</td> <td>109.691.321</td> <td>109.507.007</td> </tr> <tr> <td>Parasal Kayıp/Kazanç</td> <td>-773.503.719</td> <td>-765.248.127</td> </tr> <tr> <td>Sürdürülen Faaliyetler Vergi Öncesi Karı/Zararı</td> <td>1.315.677.748</td> <td>1.309.834.646</td> </tr> <tr> <td>Sürdürülen Faaliyetler Vergi (Gideri)/Geliri</td> <td>-371.542.605</td> <td>-472.561.866</td> </tr> <tr> <td>Dönem Vergi Gideri</td> <td>-476.006.736</td> <td>-476.006.736</td> </tr> <tr> <td>Ertelenmiş Vergi Gideri/Geliri</td> <td>104.464.131</td> <td>73.653.583</td> </tr> <tr> <td>Net Dönem Karı/Zararı</td> <td>944.135.143</td> <td>907.272.680</td> </tr> <tr> <td>Dönem Kar/Zararının Dağılımı</td> <td></td> <td></td> </tr> <tr> <td>Kontrol Gücü Olmayan Paylar</td> <td>0</td> <td>-502.977</td> </tr> <tr> <td>Ana Ortaklık Payları</td> <td>944.135.143</td> <td>966.407.657</td> </tr> </tbody> </table>	Kar veya Zarar Tablosu (TL)	Proforma	Bağımsız Denetim Raporu	Dönem	31.12.2023	31.12.2023	Hasılat	5.531.702.848	7.617.840.663	Satışların Maliyeti (-)	-2.539.389.866	-4.047.423.673	Brüt Kar	2.992.312.982	3.570.416.990	Genel Yönetim Giderleri (-)	-168.164.369	-339.124.923	Pazarlama Giderleri (-)	-753.767.062	-1.068.198.747	Esas Faaliyetlerden Diğer Gelirler	2.263.781	70.515.672	Esas Faaliyetlerden Diğer Giderler (-)	-35.619.057	-179.343.669	Esas Faaliyet Karı	1.980.336.379	2.054.265.323	Yatırım Faaliyetlerinden Gelirler	271.190.292	309.062.710	Yatırım Faaliyetlerinden Giderler (-)	-377.920	-377.921	Finansman Geliri/(Gideri) Öncesi Faaliyet Karı	2.251.148.751	2.362.950.112	Finansman Giderleri (-)	-271.658.605	-397.374.346	Finansman Gelirleri	109.691.321	109.507.007	Parasal Kayıp/Kazanç	-773.503.719	-765.248.127	Sürdürülen Faaliyetler Vergi Öncesi Karı/Zararı	1.315.677.748	1.309.834.646	Sürdürülen Faaliyetler Vergi (Gideri)/Geliri	-371.542.605	-472.561.866	Dönem Vergi Gideri	-476.006.736	-476.006.736	Ertelenmiş Vergi Gideri/Geliri	104.464.131	73.653.583	Net Dönem Karı/Zararı	944.135.143	907.272.680	Dönem Kar/Zararının Dağılımı			Kontrol Gücü Olmayan Paylar	0	-502.977	Ana Ortaklık Payları	944.135.143	966.407.657
Kar veya Zarar Tablosu (TL)	Proforma	Bağımsız Denetim Raporu																																																																								
Dönem	31.12.2023	31.12.2023																																																																								
Hasılat	5.531.702.848	7.617.840.663																																																																								
Satışların Maliyeti (-)	-2.539.389.866	-4.047.423.673																																																																								
Brüt Kar	2.992.312.982	3.570.416.990																																																																								
Genel Yönetim Giderleri (-)	-168.164.369	-339.124.923																																																																								
Pazarlama Giderleri (-)	-753.767.062	-1.068.198.747																																																																								
Esas Faaliyetlerden Diğer Gelirler	2.263.781	70.515.672																																																																								
Esas Faaliyetlerden Diğer Giderler (-)	-35.619.057	-179.343.669																																																																								
Esas Faaliyet Karı	1.980.336.379	2.054.265.323																																																																								
Yatırım Faaliyetlerinden Gelirler	271.190.292	309.062.710																																																																								
Yatırım Faaliyetlerinden Giderler (-)	-377.920	-377.921																																																																								
Finansman Geliri/(Gideri) Öncesi Faaliyet Karı	2.251.148.751	2.362.950.112																																																																								
Finansman Giderleri (-)	-271.658.605	-397.374.346																																																																								
Finansman Gelirleri	109.691.321	109.507.007																																																																								
Parasal Kayıp/Kazanç	-773.503.719	-765.248.127																																																																								
Sürdürülen Faaliyetler Vergi Öncesi Karı/Zararı	1.315.677.748	1.309.834.646																																																																								
Sürdürülen Faaliyetler Vergi (Gideri)/Geliri	-371.542.605	-472.561.866																																																																								
Dönem Vergi Gideri	-476.006.736	-476.006.736																																																																								
Ertelenmiş Vergi Gideri/Geliri	104.464.131	73.653.583																																																																								
Net Dönem Karı/Zararı	944.135.143	907.272.680																																																																								
Dönem Kar/Zararının Dağılımı																																																																										
Kontrol Gücü Olmayan Paylar	0	-502.977																																																																								
Ana Ortaklık Payları	944.135.143	966.407.657																																																																								

B.9	Kar tahmini ve beklentileri	Yoktur.																				
B.10	İzahnamede yer alan finansal tablolara ilişkin denetim raporlarındaki olumlu görüş dışındaki hususların içeriği	Yoktur.																				
B.11	İhraççının işletme sermayesinin mevcut yükümlülüklerini karşılayamaması	Grup'un işletme sermayesi işbu İzahname'nin imza tarihini müteakip en az 12 ay içinde ortaya çıkacak ihtiyaçlar için yeterlidir. Grup'un 31.03.2026 tarihi itibarıyla dönen varlıkları toplamı 8.502.765.102 TL, kısa vadeli yükümlülükleri toplamı 5.286.822.126 TL olup net işletme sermayesi 3.215.942.976 TL'dir (31.12.2025: 3.395.365.182 TL, 31.12.2024: 2.109.309.307 TL, 31.12.2023: 1.561.057.775 TL).																				
		<table border="1"> <thead> <tr> <th>Net İşletme Sermayesi (TL)</th> <th>31.12.2023</th> <th>31.12.2024</th> <th>31.12.2025</th> <th>31.03.2026</th> </tr> </thead> <tbody> <tr> <td>Dönen Varlıklar</td> <td>4.304.396.078</td> <td>4.599.302.766</td> <td>7.658.668.890</td> <td>8.502.765.102</td> </tr> <tr> <td>Kısa Vadeli Yükümlülükler</td> <td>2.743.338.303</td> <td>2.489.993.459</td> <td>4.263.303.708</td> <td>5.286.822.126</td> </tr> <tr> <td>Net İşletme Sermayesi</td> <td>1.561.057.775</td> <td>2.109.309.307</td> <td>3.395.365.182</td> <td>3.215.942.976</td> </tr> </tbody> </table>	Net İşletme Sermayesi (TL)	31.12.2023	31.12.2024	31.12.2025	31.03.2026	Dönen Varlıklar	4.304.396.078	4.599.302.766	7.658.668.890	8.502.765.102	Kısa Vadeli Yükümlülükler	2.743.338.303	2.489.993.459	4.263.303.708	5.286.822.126	Net İşletme Sermayesi	1.561.057.775	2.109.309.307	3.395.365.182	3.215.942.976
Net İşletme Sermayesi (TL)	31.12.2023	31.12.2024	31.12.2025	31.03.2026																		
Dönen Varlıklar	4.304.396.078	4.599.302.766	7.658.668.890	8.502.765.102																		
Kısa Vadeli Yükümlülükler	2.743.338.303	2.489.993.459	4.263.303.708	5.286.822.126																		
Net İşletme Sermayesi	1.561.057.775	2.109.309.307	3.395.365.182	3.215.942.976																		

C— SERMAYE PİYASASI ARACI

C.1	İhraç edilecek ve/veya borsada işlem görecektir sermaye piyasası aracının menkul kıymet tanımlama numarası (ISIN) dahil tür ve gruplarına ilişkin bilgi	Halka arz edilecek payların nominal değerleri toplamı 52.500.000 TL olup 31.500.000 TL'lik kısmı, İhraççı'nın sermayesinin mevcut ortakların yeni pay alma haklarının tamamen kısıtlanması suretiyle 307.000.000 TL'den 338.500.000 TL'ye artırılması kapsamında sermaye artırımını yoluyla halka arz edilecektir. Kalan 21.000.000 TL nominal değerli kısım ise İhraççı'nın mevcut ortaklarından Yunus Emre ALİMOĞLU tarafından ortak satışı yoluyla halka arz edilecektir. İhraç edilecek ve Borsa İstanbul'da işlem görecektir sermaye piyasası aracı Şirket'in B grubu hamiline yazılı paylardır. Söz konusu payların ISIN numarası işbu İzahname tarihi itibarıyla belirlenmemiştir. Halka Arz Edilen Paylar'a tanınan hiçbir imtiyaz bulunmamaktadır.
C.2	Sermaye piyasası aracının ihraç edileceği para birimi	Paylar Türk Lirası cinsinden satışa sunulacaktır.
C.3	İhraç edilmiş ve bedelleri tamamen ödenmiş pay sayısı ile varsa bedeli tam ödenmemiş pay sayısı Her bir payın nominal değeri	Şirket'in çıkarılmış sermayesi 307.000.000 TL değerindedir. Bu sermaye, her biri 1,00 TL değerinde 307.000.000 adet paya ayrılmıştır. Bu çıkarılmış sermayenin tamamı muvazaadan arı bir şekilde tamamen ödenmiştir. Bu payların 92.100.000 adedi nama yazılı A grubu ve 214.900.000 adedi hamiline yazılı B grubudur. Her bir payın nominal değeri 1,00 TL'dir.
C.4	Sermaye piyasası aracının sağladığı haklar hakkında bilgi	Halka Arz Edilen Paylar, ilgili mevzuat uyarınca, pay sahiplerine aşağıdaki çeşitli hakları sağlamaktadır: <ul style="list-style-type: none"> • Kar Payı Hakkı • Oy Hakkı • Yeni Pay Alma Hakkı • Tasfiye Halinde Tasfiye Bakiyesine Katılım Hakkı • Bilgi Alma ve İnceleme Hakkı



		<ul style="list-style-type: none"> Ortaklıktan Ayrılma Hakkı Ortaklıktan Çıkarma ve Satma Hakkı Bedelsiz Pay Edinme Hakkı Genel Kurula Davet ve Katılma Hakkı İptal Davası Açma Hakkı Azınlık Hakları Özel Denetim İsteme Hakkı
C.5	Sermaye piyasası aracının devir ve tedavülünü kısıtlayıcı hususlar hakkında bilgi	Halka arz edilecek ve Borsa İstanbul'da işlem görecektir. Paylar üzerinde payların devir ve tedavülünü kısıtlayıcı veya pay sahibinin haklarını kullanmasına engel olacak herhangi bir kayıt bulunmamaktadır.
C.6	Halka arz edilen sermaye piyasası araçlarının borsada işlem görmesi için başvuru yapıp yapılmadığı veya yapıp yapılmayacağı hususu ile işlem görülecek pazara ilişkin bilgi	Halka arz sonrasında payların Borsa İstanbul Yıldız Pazar'da işlem görmesi için başvuru yapılmış olup Borsa İstanbul'un görüşü işbu İzahname'nin "I-Borsa Görüşü" kısmında yer almaktadır.
C.7	Kar dağıtım politikası hakkında bilgi	Şirket'in halka açık ortaklık statüsünü kazanmasından sonra, kar dağıtımı yapıp yapılmayacağı ve yapılacak ise hangi miktarda yapılacağı hususu Esas Sözleşme'nin "Karın Tespiti ve Dağıtım" başlıklı 12. maddesi doğrultusunda genel kurul tarafından karara bağlanacaktır. Şirket tarafından Kar Dağıtım Politikası'nın belirlenmesine ilişkin 30.04.2024 tarihli ve 2024/3 sayılı yönetim kurulu kararı alınmış olup söz konusu yönetim kurulu kararı ile belirlenen politika, 09.05.2024 tarihli olağanüstü genel kurul toplantısında pay sahiplerinin bilgi ve görüşlerine sunulmuş ve kabul edilmiştir. Şirket'in kar dağıtım politikasına göre; İlke olarak, ilgili düzenlemeler ve finansal imkânlar elverdiği sürece, piyasa beklentileri, uzun vadeli Şirket stratejisi, Şirket'in yatırım ve finansman politikaları, kârlılık ve nakit durumu dikkate alınarak kâr dağıtımına karar verilir. Kâr payı, nakit veya kârın sermayeye eklenmesi suretiyle bedelsiz olarak ortaklara dağıtılabileceği gibi, belli oranda nakit belli oranda bedelsiz pay olarak da dağıtılabilir.

D — RİSKLER

D.1	İhraççıya, faaliyetlerine ve içinde bulunduğu sektöre ilişkin önemli risk faktörleri hakkında bilgi	İhraççıya ve faaliyetlerine ilişkin riskler: <ul style="list-style-type: none"> Şirket, faaliyet alanında önemli küresel, ulusal, bölgesel ve yerel rekabetle karşı karşıyadır. Şirket'in uluslararası alanda faaliyetleri kendi kontrolünde olmayan faktörlerden etkilenebilir. Şirket'in faaliyetleri, hammadde fiyatları ve hammaddelerin temin edilebilirlik durumundaki dalgalanmalara tabidir. Ürün kalitesinde sorun yaşanması, kalite belgelerinin yenilenmesi ve ürünlerin piyasadan geri çekilmesi durumu Şirket'in faaliyetlerini olumsuz etkileyebilir.
-----	---	--

- Şirket'in fikri ve sınai mülkiyet haklarını korumada başarısız olması Şirket'in faaliyetlerini, beklentilerini, finansal durumunu ve sonuçlarını olumsuz etkileyebilir.
- Ülkelerin korumacı ticaret politikalarını sertleştirmeleri ve/veya ek gümrük vergisi benzeri olası uygulamaları Şirket'in ihracat hasılatını olumsuz yönde etkileyebilir.
- Şirket'in vadeli satışları nedeniyle ticari alacaklarında tahsilat riski bulunmaktadır.
- Şirket faaliyetleri, müşterileriyle ilişkilerine, itibarının korunmasına ve marka imajının geliştirilmesine bağlıdır.
- Tedarik, lojistik ve satış alanlarındaki problemler Şirket'in operasyonlarını olumsuz etkileyebilir.
- Üst düzey pozisyonlarda bulunan çalışanların Şirket ile çalışmayı tercih etmesini sağlayamamak ya da Şirket ile olan iş ilişkilerini muhafaza edememek ya da bunların yerine yeni çalışan alımı ve geçiş sürecini etkili bir şekilde yönetememek, faaliyetler üzerinde olumsuz etki yaratabilir.
- Şirket'in sahip olduğu sigorta, sigortanın sağladığı korumanın yetersiz kalması veya sigorta şirketlerinin yükümlülüklerini yerine getirmemesi halinde Şirket'in karşılaştığı riskler azalmayabilir.
- Şirket, bilgi teknolojileri ve bilgi yönetim sistemleri kaynaklı aksama, gecikme ve hizmet alamama gibi çeşitli risklerle karşılaşabilir.
- Şirket, çalışanlarının veya Şirket'in faaliyetlerinde görev alan diğer üçüncü kişilerin ve hizmet sağlayıcıların olası hukuka aykırı veya etik olmayan davranışları dolayısıyla risklere maruz kalabilir; bu tür etik olmayan davranışlar ve ihlaller Şirket'in çeşitli yaptırımlar ile karşılaşmasına ve itibar kaybına sebep olabilir, Şirket'e sorumluluk doğabilir veya Şirket yasal takibe maruz kalabilir.
- İşçilik maliyetlerinde beklenenden fazla artışlar söz konusu olabilir.
- Şirket'in olağan faaliyetleri kapsamında Şirket'e karşı yasal işlemler başlatılarak davalar açılabilir, ayrıca Şirket idari işlemlere ve tahkim kararlarına konu olabilir. Söz konusu talepler ve yasal işlemlerin Şirket aleyhine sonuçlanması neticesinde, Şirket ve Şirket yöneticilerinin adli ve cezai sorumlulukları doğabilir, Şirket para cezası alabilir, tazminat ödemek durumunda kalabilir ve herhangi bir hukuki muamelenin olumsuz yönde sonuçlanması neticesinde Şirket'in işleri, finansal durumu ve faaliyet sonuçları ve itibarı olumsuz yönde etkilenebilir.
- Müşterilerin ödeme gücüne girmesi ve/veya tahsilat problemleri yaşanması Şirket'in finansal durumunu olumsuz etkileyebilir.
- Şirket vergi mevzuatındaki veya uygulamadaki değişiklikler, vergi oranlarındaki artışlar veya vergi denetimlerinden olumsuz etkilenebilir.
- Şirket, diğer ilişkili tarafların yanı sıra, ortağı ile ilişkili taraf işlemleri yapmıştır ve yapmaya devam edebilecektir. SPK ve vergi daireleri, Şirket'in ilişkili taraf işlemleri üzerinde denetimler yapabilecek olup ilgili kurumların Şirket'in ilişkili taraf işlemlerinin emsallere uygun olup olmadığını tespit etmeleri ve bir ceza tahakkuk ettirmeleri durumunda Şirket'in tek tek veya toplu olarak ilişkili taraf işlemleri, Şirket'in faaliyetleri, mali durumunu ve faaliyet sonuçlarını olumsuz etkileyebilir.
- Şirket, karlılık seviyesini koruyamayabilir, karlılık seviyesinde beklenen gelişmeler gerçekleşmeyebilir.

		<ul style="list-style-type: none"> • Şirket faaliyetleri sürecinde meydana gelebilecek herhangi bir iş kazası, Şirket'in faaliyetlerini, itibarını ve karlılığını olumsuz etkileyebilir. • Şirket'in kullandığı kredileri sağlayan bankaların, kredileri vadesinden önce geri çağırılmaları durumunda Şirket, bankalardan almış olduğu kredilerini erken ödemek durumunda kalabilir, bu durum Şirket'in faaliyet ve finansal sonuçlarını olumsuz etkileyebilir. • Şirket'in faaliyetleri, (halka arz sonrasında) SPK, vergi daireleri, Kişisel Verilerin Korunması Kurulu, Rekabet Kurumu gibi çeşitli düzenleyici ve denetleyici kamu otoritelerinin denetimlerine tabidir. <p>İhraççının içinde bulunduğu sektöre ilişkin riskler:</p> <ul style="list-style-type: none"> • Takviye edici gıda sektörü kalite yönetimi, AR-GE ve inovasyon faaliyetlerine dayanmaktadır. • Nüfusun demografik yapısındaki değişiklikler Şirket'in operasyonları ve finansal faaliyetleri üzerinde olumsuz bir etkiye sahip olabilir. • Şirket'in ürünlerinin satıldığı ülkelerdeki çeşitli gıda standartlarında ve kodekslerinde değişiklik olması durumunda o ülkelerde değişen mevzuata uyumun gerçekleştirilmesinde gecikmeler olabilecektir. • Yerel ve küresel ekonomik koşullar Şirket'in bulunduğu sektörü, Şirket'in faaliyetlerini ve performansını olumsuz yönde etkileyebilir. • İhracat pazarlarında korumacılık önlemlerinden kaynaklanabilecek riskler oluşabilir. <p>Diğer Riskler:</p> <ul style="list-style-type: none"> • Savaş, terör olayları, terör ve savaş tehditlerine ilişkin riskler Şirket'in faaliyetlerini, faaliyet sonuçlarını, geleceğe yönelik beklentilerini veya finansal durumunu olumsuz yönde etkileyebilir. • Sel, fırtına, toprak kayması, yangın, deprem gibi doğal afetler, Şirket'in faaliyetlerini, faaliyet sonuçlarını, geleceğe yönelik beklentilerini veya finansal durumunu olumsuz etkileyebilir. • Diğer makro ekonomik ve global riskler. • Özel Bağımsız Denetimden Geçmiş Finansal Tablolarda Yer Verilen Diğer Riskler: <ul style="list-style-type: none"> ○ <i>Sermaye Riski</i> ○ <i>Kredi Riski</i> ○ <i>Likidite Riski</i> ○ <i>Kur Riski</i> ○ <i>Faiz Oranı Riski</i>
D.3	Sermaye piyasası aracına ilişkin önemli risk faktörleri hakkında bilgi	<ul style="list-style-type: none"> • Şirket'in halka açıklık oranı sınırlıdır ve bu durum payların likiditesi ile pay fiyatı üzerinde olumsuz etki edebilir. • Halka Arz Edilen Paylar, fiyat ve hacim dalgalanmalarına maruz kalabilir. • Şirket ve ana pay sahipleri tarafından ileride yapılacak pay satışları pay fiyatı üzerinde olumsuz etkiye sebep olabilir. • Şirket, Halka Arz Edilen Paylar'ı elinde bulunduran kişilere kâr payı ödemeye karar vermeyebilir ya da gelecekte kâr payı dağıtmayabilir. • Halka Arz Edilen Paylar için aktif, likit ve düzenli işlem yapılan bir piyasa gelişmeyebilir. • Türk Lirası'nın değerindeki dalgalanmalar pay fiyatını etkileyebilir. • Ekonomik konjonktürden kaynaklanan riskler, pay fiyatını olumsuz etkileyebilir.



	<ul style="list-style-type: none"> Halka Arz Edilen Paylar tüm yatırımcılar için söz konusu yatırımcıların yatırım tercihlerine ve finansal beklentilerine uygun bir yatırım olmayabilir. Fiyat tespit raporuna ilişkin varsayımların gerçekleştirilmemesi, Şirket'in pay fiyatını olumsuz etkileyebilir. Şirket'in payları ikincil piyasada işlem görmeye başladıktan sonra, Şirket'in ana pay sahipleri, Şirket sermayesinin önemli bir bölümüne sahip olmaya devam edeceğinden ana pay sahiplerinin menfaatleri, ikincil piyasada yatırım yapan pay sahiplerinin menfaatleri ile çatışabilir.
--	---

E — HALKA ARZ

E.1	Halka arza ilişkin ihraççının/halka arz edenin elde edeceği net gelir ile katlanacağı tahmini toplam maliyet ve talepte bulunan yatırımcılardan talep edilecek tahmini maliyetler hakkında bilgi	<p>Şirket, halka arzdan 2.173.500.000 TL brüt gelir elde edecektir. Halka Arz Eden Pay Sahibi ise halka arzdan 1.449.000.000 TL brüt gelir elde edecektir. Halka arza ilişkin toplam maliyetin 148.350.580 TL olacağı tahmin edilmektedir. Pay başına düşecek maliyetin ise 2,82573 TL olması beklenmektedir. Şirket'in halka arzdan elde edeceği net gelirin de 2.078.900.000 TL olması tahmin edilmektedir.</p> <p>Halka arz maliyetlerinin kırılımı aşağıdaki tabloda yer almaktadır:</p> <table border="1"> <thead> <tr> <th>Tahmini Halka Arz Maliyeti (TL)</th> <th>Toplam</th> <th>Şirket</th> <th>Halka Arz Eden Pay Sahibi</th> </tr> </thead> <tbody> <tr> <td>SPK Kurul Ücreti</td> <td>4.247.000</td> <td>2.819.000</td> <td>1.428.000</td> </tr> <tr> <td>Borsa İstanbul İşlem Görme Başvuru Ücreti (BSMV Dahil)</td> <td>90.825</td> <td>54.495</td> <td>36.330</td> </tr> <tr> <td>MKK Üyelik Ücreti (BSMV Dahil)</td> <td>355.425</td> <td>355.425</td> <td>0</td> </tr> <tr> <td>Aracılık Komisyonu (BSMV Dahil)</td> <td>95.090.625</td> <td>57.054.375</td> <td>38.036.250</td> </tr> <tr> <td>Reklam, Pazarlama ve Halkla İlişkiler Giderleri (KDV Dahil)</td> <td>35.000.000</td> <td>21.000.000</td> <td>14.000.000</td> </tr> <tr> <td>Hukuki Danışmanlık (KDV ve Stopaj Dahil)</td> <td>625.000</td> <td>375.000</td> <td>250.000</td> </tr> <tr> <td>Bağımsız Denetim Gideri (KDV Dahil)</td> <td>12.810.000</td> <td>12.810.000</td> <td>0</td> </tr> <tr> <td>Rekabet Kurumu</td> <td>12.600</td> <td>12.600</td> <td>0</td> </tr> <tr> <td>KAP Hizmet Bedeli (KDV Dahil)</td> <td>79.430</td> <td>79.430</td> <td>0</td> </tr> <tr> <td>Diğer</td> <td>39.675</td> <td>39.675</td> <td>0</td> </tr> <tr> <td>Toplam Maliyet</td> <td>148.350.580</td> <td>94.600.000</td> <td>53.750.580</td> </tr> <tr> <td>Halka Arz Edilecek Pay Adedi</td> <td>52.500.000</td> <td>31.500.000</td> <td>21.000.000</td> </tr> <tr> <td>Pay Başına Maliyet</td> <td>2,82573</td> <td>3,00317</td> <td>2,55955</td> </tr> <tr> <td>Net Gelir</td> <td>3.474.149.420</td> <td>2.078.900.000</td> <td>1.395.249.420</td> </tr> </tbody> </table> <p>Talepte bulunan yatırımcılardan, talepte bulunması sebebiyle ayrıca bir ücret alınmayacaktır. Ancak yatırımcılar talepte bulunmak için hesap açmak, virman ve EFT vs. işlemlerini gerçekleştirmek gibi konularda, konsorsiyum üyelerinin kendi belirlemiş olduğu çeşitli maliyetlere katılmak zorunda kalabilir.</p>	Tahmini Halka Arz Maliyeti (TL)	Toplam	Şirket	Halka Arz Eden Pay Sahibi	SPK Kurul Ücreti	4.247.000	2.819.000	1.428.000	Borsa İstanbul İşlem Görme Başvuru Ücreti (BSMV Dahil)	90.825	54.495	36.330	MKK Üyelik Ücreti (BSMV Dahil)	355.425	355.425	0	Aracılık Komisyonu (BSMV Dahil)	95.090.625	57.054.375	38.036.250	Reklam, Pazarlama ve Halkla İlişkiler Giderleri (KDV Dahil)	35.000.000	21.000.000	14.000.000	Hukuki Danışmanlık (KDV ve Stopaj Dahil)	625.000	375.000	250.000	Bağımsız Denetim Gideri (KDV Dahil)	12.810.000	12.810.000	0	Rekabet Kurumu	12.600	12.600	0	KAP Hizmet Bedeli (KDV Dahil)	79.430	79.430	0	Diğer	39.675	39.675	0	Toplam Maliyet	148.350.580	94.600.000	53.750.580	Halka Arz Edilecek Pay Adedi	52.500.000	31.500.000	21.000.000	Pay Başına Maliyet	2,82573	3,00317	2,55955	Net Gelir	3.474.149.420	2.078.900.000	1.395.249.420
Tahmini Halka Arz Maliyeti (TL)	Toplam	Şirket	Halka Arz Eden Pay Sahibi																																																											
SPK Kurul Ücreti	4.247.000	2.819.000	1.428.000																																																											
Borsa İstanbul İşlem Görme Başvuru Ücreti (BSMV Dahil)	90.825	54.495	36.330																																																											
MKK Üyelik Ücreti (BSMV Dahil)	355.425	355.425	0																																																											
Aracılık Komisyonu (BSMV Dahil)	95.090.625	57.054.375	38.036.250																																																											
Reklam, Pazarlama ve Halkla İlişkiler Giderleri (KDV Dahil)	35.000.000	21.000.000	14.000.000																																																											
Hukuki Danışmanlık (KDV ve Stopaj Dahil)	625.000	375.000	250.000																																																											
Bağımsız Denetim Gideri (KDV Dahil)	12.810.000	12.810.000	0																																																											
Rekabet Kurumu	12.600	12.600	0																																																											
KAP Hizmet Bedeli (KDV Dahil)	79.430	79.430	0																																																											
Diğer	39.675	39.675	0																																																											
Toplam Maliyet	148.350.580	94.600.000	53.750.580																																																											
Halka Arz Edilecek Pay Adedi	52.500.000	31.500.000	21.000.000																																																											
Pay Başına Maliyet	2,82573	3,00317	2,55955																																																											
Net Gelir	3.474.149.420	2.078.900.000	1.395.249.420																																																											
E.2	Halka arzın gerekçesi, halka arz gelirlerinin kullanım yerleri ve elde edilecek tahmini net gelir hakkında bilgi	<p>Halka arzın gerekçeleri; Şirket'in özkaynaklarının güçlendirilmesi, Şirket'in işletme sermayesinin güçlendirilmesi, Şirket'in büyüme hedeflerinin devamlılığının sağlanması, Şirket'in devam eden ve yeni yatırımlarının finanse edilmesi, Şirket'in bilinirliğinin yurt içinde ve yurt dışında artırılması, Şirket'in rekabet gücünün artırılması, Şirket faaliyetlerinin uluslararası pazarlara yayılması, potansiyel müşteriler nezdinde mevcut güvenilirliği artırma ve saygınlığın artırılması, sürdürülebilir kurumsal yapının oluşturulması ve raporlama standartlarının geliştirilmesi, şeffaflık ve hesap verilebilirlik düzeyinin yükseltilmesi, Şirket paylarının likit hale getirilmesi neticesinde</p>																																																												

ORZAKS

İLAÇ VE KİMYA SAN. TİC. A.Ş.
Arçaburgaz Mah. 153 SK. No: 27/A
Esenyurt / İSTANBUL
E-mail: info@orzaks.com.tr
Etiler Yurt V. D. : 644 859 5466

26

info Yatırım Menkul Değerler A.Ş.
Barbaros Mah. İnönü Bulvarı No: 12 Kat: 12/B
İç Kapı No: 189 / Beşiktaş / İstanbul
Boğaziçi Kurumlar M.D. 47 / 11545
Mersis No: 08010010000000000001



Doğrulama Kodu: ebae0f33-53a6-4198-a30a-e802b3eb315d
<https://spk.gov.tr/dokuman-dogrulama>

		<p>şartıyla Konsorsiyum Üyeleri'nin MKK nezdindeki hesaplarına kaydi olarak teslim edecektir.</p> <p>Halka arz sonuçları, Kurul'un sermaye piyasası araçlarının satışına ilişkin düzenlemelerinde yer alan esaslar çerçevesinde dağıtım listelerinin kesinleştiği günü takip eden 2 (iki) iş günü içerisinde Kurul'un özel durumların kamuya açıklanmasına ilişkin düzenlemeleri uyarınca kamuya duyurulacaktır.</p> <p>SPK Kurul Karar Organı'nın i-SPK.128.23 (19.09.2024 tarihli ve 1508 s.k.) sayılı İlke Kararı uyarınca, halka arza katılan ve dağıtımdan pay alan yatırımcılar, dağıtım listesinin kesinleşmesini takiben hesaplarına aktarılan payları, paylar hesaplarına geçtiği tarihten itibaren 90 gün boyunca Borsa dışında satamaz, başka yatırımcı hesaplarına virmanlayamaz veya Borsa'da özel emir ile ve/veya toptan satış işlemine konu edemezler. Şirket'in mevcut ortaklarının sahip oldukları paylar için (varsa halka arz edilen kısım hariç) bu kısıtlama, izahname onay tarihinden itibaren 180 gün boyunca ve Borsa'da satışı da kapsayacak şekilde uygulanır.</p>
E.4	Çatışan menfaatler de dahil olmak üzere halka arza ilişkin ilgili kişilerin önemli menfaatleri	<p>Şirket paylarının halka arzında; İhraççı şirket olan Orzaks; özkaynak, Halka Arz Eden Pay Sahibi; pay satış geliri, Konsorsiyum Lideri İno Yatırım, aracılık komisyonu, PKF Aday Bağımsız Denetim A.Ş., bağımsız denetim raporu hazırlama ücreti, Özmen Yalçın Avukatlık Ortaklığı, hukuki danışmanlık ücreti elde edecektir. Halka arza aracılık edecek diğer Konsorsiyum Üyeleri de halka arza aracılık komisyonu elde edeceklerdir.</p> <p>Halka arzın tarafları arasında çıkar çatışması veya herhangi bir menfaat çatışması, herhangi bir sermaye ilişkisi, elde edecekleri ücret haricinde doğrudan veya dolaylı olarak halka arzın başarısına bağlanmış bir ekonomik çıkar bulunmamaktadır.</p>
E.5	Sermaye piyasası aracını halka arz eden kişinin/ihraççının ismi/unvanı Kim tarafından ve ne kadar süre ile taahhüt verildiği hususlarını içerecek şekilde dolaşımdaki pay miktarının artırılmamasına ilişkin verilen taahhütler hakkında bilgi	<p>İhraççı: Orzaks İlaç ve Kimya Sanayi Ticaret A.Ş. Halka Arz Eden Pay Sahibi: Yunus Emre ALİMOĞLU</p> <p>a) İhraççı tarafından verilen taahhüt: Şirket'in 20.03.2025 tarih ve 2025/5 sayılı Yönetim Kurulu kararı ile; Şirket tarafından halka arz edilen payların Borsa İstanbul A.Ş.'de işlem görmeye başladığı tarihten itibaren 1 (bir) yıl boyunca;</p> <p>(i) Şirket tarafından herhangi bir bedelli ve/veya bedelsiz sermaye artırımını yapılmamasına ve Şirket paylarının dolaşımdaki pay miktarının bu suretle artırılmamasına,</p> <p>(ii) Şirket paylarının dolaşımdaki pay miktarının artmasına yol açacak şekilde satışa veya halka arza konu edilmemesine,</p> <p>(iii) Bu doğrultuda bir karar alınmamasına ve/veya Borsa İstanbul'a veya SPK'ya veya yurt dışındaki herhangi bir menkul kıymetlere ilişkin düzenleyici kurum, borsa veya kotasyon otoritesine başvuruda bulunulmamasına,</p> <p>(iv) Bu süre boyunca ileride yeni bir satış veya halka arz yapılacağına dair bir açıklama yapılmamasına ve</p> <p>(v) Bu alınan kararlar doğrultusunda gerekli taahhütlerin verilmesine karar verilmiş olup söz konusu hususlar kapsamında 20.03.2025 tarihinde taahhüt verilmiştir.</p>

		<p>b) Ortaklar tarafından verilen taahhütler: Şirket'in mevcut pay sahipleri Yunus Emre ALİMOĞLU ve Alyors, 20.03.2025 tarihli taahhütnameleri ile; Şirket paylarının Borsa İstanbul'da işlem görmeye başladığı tarihten itibaren 1 (bir) yıl boyunca sahip oldukları Şirket paylarını, dolaşımdaki pay miktarının artmasına yol açacak şekilde satışa veya halka arza konu etmeyeceklerini ve/veya Borsa İstanbul'a veya Sermaye Piyasası Kurulu'na veya yurt dışındaki herhangi bir menkul kıymetlere ilişkin düzenleyici kurum, borsa veya kotasyon otoritesine başvuruda bulunmayacaklarını ve bu süre boyunca ileride yeni bir satış veya halka arz yapılacağına dair bir açıklama yapmayacaklarını ve ayrıca Şirket paylarının halka arzına ilişkin İzahname'nin onay tarihinden itibaren 1 (bir) yıl boyunca sahip oldukları Şirket paylarını, payların halka arz fiyatından bağımsız olarak, Borsa İstanbul'da veya Borsa İstanbul dışında satmayacaklarını, başka yatırımcı hesaplarına virmanlamayacaklarını veya Borsa İstanbul'da özel emir ile ve/veya toptan satış işlemlerine konu etmeyeceklerini kabul, beyan ve taahhüt etmiştir.</p>										
E.6	<p>Halka arzdan kaynaklanan sulanma etkisinin miktarı ve yüzdesi Yeni pay alma hakkı kullanımının söz konusu olması durumunda, mevcut hissedarların halka arzdan pay almamaları durumunda sulanma etkisinin miktarı ve yüzdesi</p>	<p>Ortaklık paylarının halka arzı mevcut ortakların rüçhan haklarının kısıtlanarak sermaye artırım ve ortak satışı şeklinde olacaktır. Halka arzdan pay alacaklar için %76,82 oranında sulanma etkisi olacak olup 1 TL nominal değerli payı için sulanma etkisinin miktarı 53,0028 TL'dir. Mevcut ortaklar için %47,21 oranında pozitif sulanma etkisi olacak olup 1 TL nominal değerli payı için sulanma etkisinin miktarı 5,1303 TL'dir.</p> <table border="1"> <thead> <tr> <th>Açıklama</th> <th>TL/Oran</th> </tr> </thead> <tbody> <tr> <td>Mevcut Ortaklar için Pay Başına Sulanma Etkisi (Pozitif)</td> <td>5,1303 TL</td> </tr> <tr> <td>Mevcut Ortaklar için Pay Başına Sulanma Etkisi (Pozitif)</td> <td>%47,21</td> </tr> <tr> <td>Yeni Ortaklar için Pay Başına Sulanma Etkisi</td> <td>53,0028 TL</td> </tr> <tr> <td>Yeni Ortaklar için Pay Başına Sulanma Etkisi</td> <td>%76,82</td> </tr> </tbody> </table>	Açıklama	TL/Oran	Mevcut Ortaklar için Pay Başına Sulanma Etkisi (Pozitif)	5,1303 TL	Mevcut Ortaklar için Pay Başına Sulanma Etkisi (Pozitif)	%47,21	Yeni Ortaklar için Pay Başına Sulanma Etkisi	53,0028 TL	Yeni Ortaklar için Pay Başına Sulanma Etkisi	%76,82
Açıklama	TL/Oran											
Mevcut Ortaklar için Pay Başına Sulanma Etkisi (Pozitif)	5,1303 TL											
Mevcut Ortaklar için Pay Başına Sulanma Etkisi (Pozitif)	%47,21											
Yeni Ortaklar için Pay Başına Sulanma Etkisi	53,0028 TL											
Yeni Ortaklar için Pay Başına Sulanma Etkisi	%76,82											
E.7	<p>Talepte bulunan yatırımcılardan talep edilecek tahmini maliyetler hakkında bilgi</p>	<p>Talepte bulunan yatırımcılardan, talepte bulunulması sebebiyle ayrıca bir ücret alınmayacaktır. Ancak yatırımcılar talepte bulunmak için hesap açmak, virman ve EFT vs. işlemlerini gerçekleştirmek gibi konularda, konsorsiyum üyelerinin kendi belirlemiş olduğu çeşitli maliyetlere katılmak zorunda kalabilir.</p>										



3. BAĞIMSIZ DENETÇİLER

3.1. İzahnamede yer alan finansal tablo dönemleri itibarıyla ihraççının bağımsız denetim kuruluşlarının ticaret unvanları ile adresleri (üye oldukları profesyonel meslek kuruluşları ile birlikte):

Şirket'in, Kurul'un muhasebe/finansal raporlama standartları uyarınca PKF Aday Bağımsız Denetim A.Ş. tarafından hazırlanan 2023, 2024 ve 2025 yılları ile 31.03.2026 dönemine ilişkin enflasyona göre düzeltilmiş konsolide finansal tabloları ve bunlara ilişkin özel bağımsız denetim raporu www.orzax.com.tr adresinde ve Ek/3'te yer almaktadır.

PKF Aday Bağımsız Denetim A.Ş.	
Sorumlu Denetçi	Yunus Can ÇARPATAN
Finansal Tablo Dönemi	31.12.2023, 31.12.2024, 31.12.2025 ve 31.03.2026
Adresi	Reşitpaşa Mah. Eski Büyükdere Cad. Park Plaza Apt. No: 14/10 Sarıyer/İstanbul
Telefon	0212 426 00 93
İnternet Adresi	www.pkfistanbul.com
Üyesi Olunan Profesyonel Meslek Kuruluşları	PKF International Limited, İstanbul Serbest Muhasebeci Mali Müşavirler Odası

3.2. Bağımsız denetim kuruluşlarının/sorumlu ortak baş denetçinin görevden alınması, görevden çekilmesi ya da değişmesine ilişkin bilgi:

Yoktur.

4. SEÇİLMİŞ FİNANSAL BİLGİLER

Grup'un özel bağımsız denetimden geçmiş 2023, 2024 ve 2025 yıl sonları ile 31.03.2026 tarihine ilişkin enflasyona göre düzeltilmiş konsolide finansal durum tablosu verileri aşağıdaki tabloda yer almaktadır.

Finansal Durum Tablosu (TL) (*)	Özel Bağımsız Denetimden Geçmiş			
	Konsolide			
Dönem	31.12.2023	31.12.2024	31.12.2025	31.03.2026
Dönen Varlıklar	4.304.396.078	4.599.302.766	7.658.668.890	8.502.765.102
Nakit ve Nakit Benzerleri	103.188.667	253.025.170	298.642.426	963.137.291
Finansal Yatırımlar	143.293.416	377.717.372	25.317.160	44.559.287
Ticari Alacaklar	2.404.418.767	1.504.937.306	2.455.385.033	2.934.280.484
İlişkili Taraflardan Ticari Alacaklar	12.728.811	227.245	23.462.558	31.386.548
İlişkili Olmayan Taraflardan Ticari Alacaklar	2.391.689.956	1.504.710.061	2.431.922.475	2.902.893.936
Diğer Alacaklar	571.088.942	1.181.540.080	2.464.669.430	1.585.275.646
İlişkili Taraflardan Diğer Alacaklar	354.402.068	1.140.859.512	2.336.636.253	1.431.242.466
İlişkili Olmayan Taraflardan Diğer Alacaklar	216.686.874	40.680.568	128.033.177	154.033.180
Stoklar	806.943.355	988.436.976	1.345.698.447	1.574.385.266
Peşin Ödenmiş Giderler	206.945.465	120.800.769	852.233.577	1.076.884.159
İlişkili Taraflardan Peşin Ödenmiş Giderler	459.586	8.846.981	90.940.840	74.552.808
İlişkili Olmayan Taraflardan Peşin Ödenmiş Giderler	206.485.879	111.953.788	761.292.737	1.002.331.351
Diğer Dönen Varlıklar	68.517.466	172.845.093	216.722.817	322.222.969
Duran Varlıklar	922.080.922	923.693.012	1.161.289.269	1.339.062.433

Finansal Yatırımlar	1.522.219	777.341	3.478.118	3.478.118
Diğer Alacaklar	589.163	2.378.425	3.656.643	3.973.489
<i>İlişkili Olmayan Taraflardan Diğer Alacaklar</i>	589.163	2.378.425	3.656.643	3.973.489
Kullanım Hakkı Varlıkları	268.920.647	216.071.998	208.407.803	374.453.333
Maddi Duran Varlıklar	598.420.634	571.197.656	719.706.359	725.629.918
Maddi Olmayan Duran Varlıklar	19.685.214	119.903.139	207.863.376	219.263.645
<i>Diğer Maddi Olmayan Duran Varlıklar</i>	19.685.214	119.903.139	207.863.376	219.263.645
Peşin Ödenmiş Giderler	1.039.793	13.364.453	18.176.970	13.163.930
Ertelenmiş Vergi Varlığı	31.903.252	0	0	0
Toplam Varlıklar	5.226.477.000	5.522.995.778	8.819.958.159	9.842.727.535
Kısa Vadeli Yükümlülükler	2.743.338.303	2.489.993.459	4.263.303.708	5.286.822.126
Kısa Vadeli Borçlanmalar	397.041.371	8.366.198	2.158.954.262	3.143.777.499
Uzun Vadeli Borçlanmaların Kısa Vadeli Kısımları	817.827.992	1.428.603.656	630.319.171	294.755.612
Diğer Finansal Yükümlülükler	1.213.979	0	2.242.853	963.584
Ticari Borçlar	526.084.191	610.954.327	784.569.319	924.159.358
<i>İlişkili Taraflara Ticari Borçlar</i>	3.208.703	71.901.697	62.114.112	108.140.077
<i>İlişkili Olmayan Taraflara Ticari Borçlar</i>	522.875.488	539.052.630	722.455.207	816.019.281
Çalışanlara Sağlanan Faydalar Kapsamında Borçlar	85.974.476	106.288.195	138.799.806	286.375.237
Diğer Borçlar	216.019.854	11.263.224	47.011.005	20.363.282
<i>İlişkili Olmayan Taraflara Diğer Borçlar</i>	216.019.854	11.263.224	47.011.005	20.363.282
Ertelenmiş Gelirler	16.419.687	26.068.355	64.121.180	38.824.814
Dönem Karı Vergi Yükümlülüğü	337.915.246	11.204.414	134.293.090	150.275.863
Kısa Vadeli Karşılıklar	343.145.469	287.245.090	299.298.872	239.149.778
<i>Çalışanlara Sağlanan Faydalara İlişkin Kısa Vadeli Karşılıklar</i>	7.651.748	22.711.329	25.096.509	31.289.662
<i>Diğer Kısa Vadeli Karşılıklar</i>	335.493.721	264.533.761	274.202.363	207.860.116
Diğer Kısa Vadeli Yükümlülükler	1.696.038	0	3.694.150	188.177.099
Uzun Vadeli Yükümlülükler	393.234.062	217.425.539	693.297.515	1.219.751.756
Uzun Vadeli Borçlanmalar	378.232.153	178.495.642	482.046.167	945.174.192
Diğer Borçlar	3.821.403	0	0	0
<i>İlişkili Olmayan Taraflara Diğer Borçlar</i>	3.821.403	0	0	0
Uzun Vadeli Karşılıklar	11.180.506	36.639.362	38.392.392	65.204.640
<i>Çalışanlara Sağlanan Faydalara İlişkin Uzun Vadeli Karşılıklar</i>	11.180.506	36.639.362	38.392.392	65.204.640
Ertelenmiş Vergi Yükümlülüğü	0	2.290.535	172.858.956	209.372.924
Özkaynaklar	2.089.904.635	2.815.576.780	3.863.356.936	3.336.153.653
Ana Ortaklığa Ait Özkaynaklar	2.089.904.635	2.815.576.780	3.863.356.936	3.336.153.653
Ödenmiş Sermaye	307.000.000	307.000.000	307.000.000	307.000.000
Sermaye Düzeltmesi Olumlu Farkları	530.585.675	530.585.675	530.585.675	530.585.675
Paylara İlişkin Primler	753.264.436	753.264.436	602.611.549	451.958.661
Kar veya Zararda Yeniden Sınıflandırılmayacak Birikmiş Diğer Kapsamlı Gelirler veya Giderler	7.022.483	3.152.526	-1.711.404	-1.711.404
<i>Tanımlanmış Fayda Planları Yeniden Ölçüm Kazançları/Kayıpları</i>	7.022.483	3.152.526	-1.711.404	-1.711.404
Kâr veya Zararda Yeniden Sınıflandırılacak Birikmiş Diğer Kapsamlı Gelirler veya Giderler	0	3.217.776	3.060.833	343.628
<i>Yabancı Para Çevrim Farkları</i>	0	3.217.776	3.060.833	343.628

Kardan Ayrılan Kısıtlanmış Yedekler	19.238.208	19.238.208	19.238.208	167.025.555
Geçmiş Yıllar Karları/Zararları	-493.613.824	473.864.563	1.349.771.045	1.523.415.669
Dönem Net Karı/Zararı	966.407.657	725.253.596	1.052.801.030	348.535.869
Kontrol Gücü Olmayan Paylar	0	0	0	0
Toplam Kaynaklar	5.226.477.000	5.522.995.778	8.819.958.159	9.842.727.535

(*) Kamu Gözetimi Muhasebe ve Denetim Standartları Kurumu (KGK) tarafından 23.11.2023 tarihinde yapılan açıklamayla birlikte, 31.12.2023 tarihinde veya sonrasında sona eren yıllık raporlama dönemine ait finansal tablolarından itibaren TMS-29 Yüksek Enflasyonlu Ekonomilerde Finansal Raporlama Standardına göre enflasyon muhasebesi uygulamaya başlamıştır. TMS-29, geçerli para birimi yüksek enflasyonlu bir ekonominin para birimi olan işletmelerin, konsolide finansal tabloları da dahil olmak üzere, finansal tablolarında uygulanmaktadır. Söz konusu standart uyarınca, yüksek enflasyonlu bir ekonomiye ait para birimi esas alınarak hazırlanan finansal tablolar, bu para biriminin bilanço tarihindeki satın alma gücünde hazırlanmıştır. Önceki dönem finansal tablolar da karşılaştırma amacıyla karşılaştırmalı bilgiler raporlama dönemi sonundaki cari ölçüm birimi cinsinden ifade edilmiştir. Grup, bu nedenle, 31.12.2023, 31.12.2024 ve 31.12.2025 tarihli konsolide finansal tablolarını da 31.03.2026 tarihi itibarıyla satın alma gücü esasına göre sunmuştur. SPK'nın 28.12.2023 tarih ve 81/1820 sayılı kararı uyarınca, Türkiye Muhasebe/Finansal Raporlama Standartlarını uygulayan finansal raporlama düzenlemelerine tabi ihraççılar ile sermaye piyasası kurumlarının, 31.12.2023 tarihi itibarıyla sona eren hesap dönemlerine ait yıllık finansal raporlarından başlamak üzere TMS-29 hükümlerini uygulamak suretiyle enflasyon muhasebesi uygulamasına karar verilmiştir. TMS-29 uyarınca yapılan yeniden düzenlemeler, TÜİK tarafından yayımlanan Türkiye'deki Tüketici Fiyat Endeksi'nden ("TÜFE") elde edilen düzeltme katsayısı kullanılarak yapılmıştır. 31.03.2026 tarihi itibarıyla, konsolide finansal tabloların düzeltilmesinde kullanılan endeksler ve düzeltme katsayıları aşağıdaki gibidir:

Dönem	Endeks	Düzeltilme Katsayısı
31.03.2026	3.866,74	1,0000
31.03.2025	2.954,69	1,3087
31.12.2025	3.513,87	1,1004
31.12.2024	2.139,47	1,38104
31.12.2023	1.859,38	1,58907

Grup'un 2023, 2024 ve 2025 yılları ile 2025 ve 2026 yıllarının ilk çeyreklerine ilişkin enflasyona göre düzeltilmiş konsolide gelir tablosu verileri aşağıdaki tabloda yer almaktadır.

Kar veya Zarar Tablosu (TL)	Özel Bağımsız Denetimden Geçmiş				
	Konsolide				
Dönem	31.12.2023	31.12.2024	31.12.2025	31.03.2025	31.03.2026
Hasılat	7.617.840.663	5.714.622.082	7.331.467.605	1.894.477.235	2.631.799.185
Satışların Maliyeti (-)	-4.047.423.673	-2.004.582.621	-2.584.150.499	-671.907.369	-930.896.953
Brüt Kar	3.570.416.990	3.710.039.461	4.747.317.106	1.222.569.866	1.700.902.232
Genel Yönetim Giderleri (-)	-339.124.923	-208.675.544	-425.780.441	-62.955.048	-185.817.777
Pazarlama Giderleri (-)	-1.068.198.747	-1.510.640.898	-1.969.989.757	-550.118.703	-752.608.818
Esas Faaliyetlerden Diğer Gelirler	70.515.672	128.213.969	246.745.253	54.287.481	87.535.276
Esas Faaliyetlerden Diğer Giderler (-)	-179.343.669	-61.522.049	-121.138.912	-12.334.003	-28.283.522
Esas Faaliyet Karı	2.054.265.323	2.057.414.939	2.477.153.249	651.449.593	821.727.391
Yatırım Faaliyetlerinden Gelirler	309.062.710	23.912.725	53.998.777	16.000.011	2.954.062
Yatırım Faaliyetlerinden Giderler (-)	-377.921	-1.756.274	-1.528.278	0	0
Finansman Geliri/(Gideri)	2.362.950.112	2.079.571.390	2.529.623.748	667.449.604	874.572.868
Finansman Giderleri (-)	-397.374.346	-689.705.209	-930.764.776	-206.011.296	-352.218.945
Finansman Gelirleri	109.507.007	379.930.973	566.068.295	1.053.088	1.528.003.880
Parasal Kayıp/Kazanç	-765.248.127	-757.109.220	-606.261.001	-202.087.853	-794.108.603

Sürdürülen Faaliyetler Vergi Öncesi Karı/Zararı	1.309.834.646	1.012.687.934	1.558.666.266	260.404.543	535.325.699
Sürdürülen Faaliyetler Vergi (Gideri)/Geliri	-402.561.966	-287.434.338	-505.865.236	-120.239.708	-186.789.830
Dönem Vergi Gideri	-476.215.549	-262.164.704	-333.675.505	-53.666.735	-150.275.862
Ertelenmiş Vergi Gideri/Geliri	73.653.583	-25.269.634	-172.189.731	-66.572.973	-36.513.968
Net Dönem Karı/Zararı	907.272.680	725.253.596	1.052.801.030	140.164.835	348.535.869
Dönem Kar/Zararının Dağılımı					
Kontrol Gücü Olmayan Paylar	-59.134.977	0	0	0	0
Ana Ortaklık Payları	966.407.657	725.253.596	1.052.801.030	140.164.835	348.535.869

Yatırımcı, yatırım kararını vermeden önce ihraççının finansal durum ve faaliyet sonuçlarına ilişkin ayrıntılı bilgilerin yer aldığı işbu izahnamenin 10 ve 23 no'lu bölümlerini de dikkate almalıdır.

5. RİSK FAKTÖRLERİ

Halka Arz Edilen Paylara yönelik yatırım yapmak çeşitli riskler barındırmaktadır. Yatırım kararı alınmadan önce aşağıda belirtilen risk faktörlerinin işbu İzahname'nin bütünü kapsamında dikkatlice değerlendirilmesi gerekmektedir. Aşağıda belirtilen riskler, Şirket yönetiminin işbu İzahname'nin tarihi itibarıyla Şirket'i ve bu nedenle de Halka Arz Edilen Paylara yapılacak herhangi bir yatırımı esaslı biçimde etkileyebileceğini öngördüğü risklerdir. Söz konusu risklerden herhangi birinin gerçekleşmesi halinde, Halka Arz Edilen Payların değeri düşebilir ve yatırımın tamamının veya bir kısmının kaybedilmesi söz konusu olabilir.

Aşağıda belirtilen riskler karşılaşılabilecek tüm riskleri kapsamamaktadır. Hâlihazırda bilinmeyen ya da Şirket yönetiminin esaslı olarak addetmediği, ancak gerçekleşmeleri halinde Şirket'in faaliyetlerine, faaliyet sonuçlarına, likiditesine, mali durumuna ve geleceğe yönelik beklentilerine zarar verebilecek başka risk faktörleri mevcut olabilir. Risk faktörlerinin aşağıdaki sunum sıralaması Şirket yönetiminin söz konusu risklerin gerçekleşme olasılığı veya önemi bakımından yaptığı bir değerlendirmeye göre belirlenmiş bir sıralama olarak düşünülmemelidir.

Yatırımcılar, işbu İzahname'de paylaşılan bilgiler çerçevesinde kendi değerlendirmelerini yaparak, Halka Arz Edilen Paylara yatırım yapmanın kendileri için uygun olup olmadığına karar vermelidirler.

5.1. İhraççıya ve faaliyetlerine ilişkin riskler:

1. Şirket, faaliyet alanında önemli küresel, ulusal, bölgesel ve yerel rekabetle karşı karşıyadır.

Şirket, rekabetin yoğun olduğu takviye edici gıda sektöründe faaliyet göstermekte olup her bir iş kolunda Türkiye ve dünya genelinde ulusal ve uluslararası firmalar ile rekabet içerisinde. Beklenen kârlılık seviyelerine ulaşmak için, Şirket, mevcut müşterileri ve tüketicileri elde tutmak ve yeni müşteri ve tüketicileri çekmek için gerekli olan marka bilinirliğini, hizmet seviyelerini, ürün kalitesini ve performansını ve rekabetçi fiyatlandırmayı sürdürmek, ayrıca yeni ürünler geliştirmek ve sunmaya devam etmek zorundadır.

Bununla birlikte Şirket'in faaliyet gösterdiği sektör içerisindeki ürün gamları ile ilgili tüketici eğilimlerindeki değişimlere uygun ürün geliştirememesi ve pazarlama trendlerine yatırım yapmaması

durumunda, Şirket verimliliğini kaybedebilir ve rakiplerine göre rekabet açısından dezavantajlı duruma gelebilir. Şirket piyasada başarılı bir şekilde rekabet edemezse, işi, finansal durumu, faaliyet sonuçları ve nakit akışları olumsuz etkilenebilir.

Şirket'in mevcut rakipleri gelecekte Şirket'in faaliyet gösterdiği pazarlarda paylarını yükseltebilecekleri gibi halihazırda Şirket'in faaliyet gösterdiği pazarlarda faaliyet göstermeyen teşebbüsler de kaynaklarını Şirket'in faaliyet gösterdiği pazarlara yönlendirerek Şirket ile rekabet edebilir.

Sektöre yeni firmaların girmesi ve rekabet ortamının artmasıyla Şirket'in karlılığı ve sektördeki pazar payı azalabilir, bu durum Şirket'in finansal durumunu olumsuz etkileyebilir. Şirket, mevcut pazar payını kaybetmeyeceğini veya gelecekte rakiplerinin faaliyetleri karşılığında fiyatlarını düşürmeye zorlanmayacağını ve dolayısıyla brüt ve net kar marjlarının düşmeyeceğini garanti edememektedir. Şirket'in rakipleri takviye edici gıda tedarik, üretim veya pazarlama faaliyetlerini genişletebilir ve çeşitlendirebilir ya da Şirket üzerindeki rekabet baskısını her bir iş kolunda artırabilecek fiyatlandırma veya diğer finansal veya operasyonel uygulamalara girişebilir. Artan rekabet, Şirket için pazar payı kayıplarına yol açabilir ve Şirket'in işlerini, faaliyet sonuçlarını ve mali durumunu önemli ölçüde olumsuz etkileyebilir.

2. Şirket'in uluslararası alanda faaliyetleri kendi kontrolünde olmayan faktörlerden etkilenebilir. Şirket, kapsamlı ve büyümekte olan ihracat faaliyetleri sonucunda çeşitli risklere maruz kalmaktadır. Bu riskler, Şirket'in kontrolü dışındaki faktörlerden kaynaklanmaktadır. Söz konusu faktörlerden bazıları şunlardır: İhracat yapılan ana pazarların (*Asya, Ortadoğu*) çoğunda büyük ve köklü rakipler bulunmaktadır.

Şirket, bağlı ortaklıkları olan ülkelerde veya ihracat yaptığı ülkelerde sağlık, gıda, izin ve ruhsatlar, nakliye ve lojistik, gümrük vergileri gibi alanları ilgilendiren düzenlemelere tabidir. Bu düzenlemeler Şirket'in daha fazla faaliyet tecrübesine sahip olduğu ülkelerdeki düzenlemelere kıyasen farklılık gösterebilir. Şirket, uluslararası platformda büyümeye yönelik faaliyette bulunurken söz konusu düzenlemelerin ihlali Şirket'in çeşitli yaptırımlarla karşılaşmasına yol açabilir.

Tüketici alışkanlıkları tüketim trendlerinde değişiklikler yaratabilir ve bunun sonucu olarak Şirket'in ürün satışlarında hedefe ulaşamama ihtimali bulunmaktadır.

Önemli müşterilerin finansal durumlarının kötüleşmesi ve/veya raflarında Şirket'in ürünlerine yer vermekten vazgeçmesi veya verdiği yeri azaltması Şirket'in ürün satışlarında hedefini yakalayamamasına sebep olabilir.

Uluslararası alandaki faaliyetlerin sonuçlarının istenilen seviyede olmaması durumunda Şirket'in faaliyetleri ve mali performansı olumsuz şekilde etkilenebilir.

Küresel makroekonomik gelişmelerden bağımsız olarak, çeşitli ülkelerde makroekonomik gelişmelere ve dalgalanmalara maruz kalınabilir.

Faaliyet gösterilen veya üreticilerin, tedarikçilerin ya da müşterilerin bulunduğu ülkelerle olan ticareti olumsuz etkileyebilecek sosyal, hukuki veya siyasi istikrarsızlık ya da terör eylemleri olabilir. Bu hususlarda meydana gelebilecek olumsuz gelişmeler ihracatın büyümesine yönelik planların hayata geçirilememesine veya beklentilerin altında kalabilecek finansal getiriye sebebiyet verebilir.

Hammadde ithalatı ve sevkiyatta ortaya çıkabilecek gecikmeler ürünlerin kalitesinde düşüslere yol açabilir. Bu gibi durumlar ihracat kaynaklı geliri ve karlılığı önemli ölçüde azaltabilir.

3. Şirket'in faaliyetleri, hammadde fiyatları ve hammaddelerin temin edilebilirlik durumundaki dalgalanmalara tabidir.

Şirket, hammadde ürünlerinin fiyatlarındaki ve temin edilebilirlik durumundaki dalgalanmalara tabidir. Şirket'in ürünlerinin üretimini yapan Şirket'in bağlı ortaklığı Nuvita, üretimini ve satışını yaptığı ürün çeşitlerinin hammaddelerinin tedarikine ilişkin çeşitli şirketlerle alış sözleşmeleri yapmaktadır. Fiyat, temin edilebilirlik, tedarik şartları, hükümet tarafından getirilen önlemler, gümrük vergisi uygulamaları, doğal afetler, salgınlar ve Şirket'in kontrolü dahilinde olmayan ve öngörülmesi güç olan diğer faktörler de Şirket'in faaliyetlerine önemli biçimde etki edebilir.

Hammaddelere ilişkin kıtlık ve/veya tedarikçilerin hammadde temini ve lojistikle ilgili yaşadığı problemler, gerekli hammaddelerin ihtiyaç duyulan miktarda ve kalitede teminini güçleştirebilir ve maliyeti artırabilir. Şirket'in bu artışı satış fiyatlarına yansıtamaması brüt karlılığı düşürebilir. Belirtilen hususlar, ürün teslimatında gecikmelere ve ürünlerin kalitesinde düşüslere yol açarak Şirket'in faaliyetlerinden elde ettiği geliri ve bu faaliyetlerin sağladığı karlılığını düşürebilir.

Tedarik kalemlerindeki fiyatların kura bağlı olarak artışı, tedarikteki güçlükler, üretim kesintileri, sevkiyat problemleri, ürün temini ve lojistikle ilgili yaşanan problemler, taşıma maliyetlerindeki artış, enerji fiyatlarının yükselmesi gibi çeşitli sebepler maliyetlerin artmasına sebep olabilir ve bu durumlar Şirket'in ve bağlı ortaklıklarının faaliyetlerini olumsuz etkileyebilir.

4. Ürün kalitesinde sorun yaşanması, kalite belgelerinin yenilenmemesi ve ürünlerin piyasadaki geri çekilmesi durumu Şirket'in faaliyetlerini olumsuz etkileyebilir.

Şirket'in ticaretini gerçekleştirdiği ürünler için gerekli kalite belgeleri alınmış bulunmaktadır. Şirket'in veya bağlı ortaklıklarının ürün kalitesinde sorun yaşamaması durumunda kalite belgelerinin yenilenmemesi, yetkinliklerini etkin bir şekilde kullanamamasından kaynaklı gıda normlarına uygun ürün üretilmemesi, buna bağlı olarak ürünlerin toplatılması (geri çekilmesi) zorunluluğunun gündeme gelmesi müşteri kaybına sebep olabilir. Şirket'in faaliyetleri ve karlılığı bu durumlardan olumsuz etkilenebilir.

5. Şirket'in fikri ve sınai mülkiyet haklarını korumada başarısız olması Şirket'in faaliyetlerini, beklentilerini, finansal durumunu ve sonuçlarını olumsuz etkileyebilir.

Şirket'in başarısı, Şirket markalarının, diğer fikri ve sınai mülkiyet haklarının korunmasına bağlıdır. Şirket'in marka imajını ve itibarını geliştirmesi ve koruyabilmesi başarısı üzerinde büyük bir öneme sahiptir.

Fikri ve sınai mülkiyet haklarını oluşturmak ve korumak için yurt içinde ve yurt dışında atılan adımların yeterli olacağı garanti edilememektedir. Özellikle ürünlerin formüllerinin ve ambalaj tasarımlarının fikri ve sınai mülkiyet hukuku kapsamında korunması her zaman mümkün olmayabilmektedir. Sahte ürün üreticileri, Şirket ürünlerinin kopyalarını veya benzerlerini üretip satarak satışlara ve marka imajına zarar verebilir veya rakipler Şirket'in fikirlerini ve ürünlerini önemli ölçüde taklit edebilir.

Fikri ve sınai mülkiyet haklarının takip edilmesi, yönetilmesi ve korunması oldukça zahmetli, maliyetli ve vakit alıcıdır. Özellikle ilgili mevzuatın fikri ve sınai mülkiyet haklarını yeteri kadar koruma altına almadığı bazı ülkelerde, fikri ve sınai mülkiyet hakları yeterli şekilde korunmayabilir ya da izinsiz kullanım kapsamı tespit edilemeyebilir.

Şirket politikası Şirket'in markalarını, ismini ve sınai mülkiyet haklarını faaliyette bulunulan ülkelerde tescil ettirerek hukukî koruma altına almak yönündedir. Fakat söz konusu korumada başarılı olunamayan durumlar olabilir. Şirket'in fikri ve sınai mülkiyet haklarına karşı bir iddia ile karşılaşılması durumunda, Şirket'in mülkiyet haklarının üstün tutulacağı ya da böyle bir durumun Şirket'in mali durum ve faaliyetleri üzerinde olumsuz etki yaratacak şekilde fikri ve sınai mülkiyet haklarını kullanmaktan alıkoymayacağı garanti edilememektedir. Ayrıca, Şirket, fikri ve sınai mülkiyet haklarını kullanma ya da fikri ve sınai mülkiyet haklarının başkaları tarafından kullanılmasına ilişkin yasal işlemler çerçevesinde önemli maliyetlere katlanmak durumunda kalabilir. Söz konusu masraflar, ilgili işlemler Şirket lehine sonuçlansa bile mali durum üzerinde olumsuz bir etki doğurabilir.

6. Ülkelerin korumacı ticaret politikalarını sertleştirmeleri ve/veya ek gümrük vergisi benzeri olası uygulamaları Şirket'in ihracat hasulatını olumsuz yönde etkileyebilir.

Şirket, yurt dışındaki bağlı ortaklıkları aracılığıyla çeşitli coğrafyalarda faaliyet göstermekte ve buralardaki uluslararası ticaret düzenlemelerine tabi olmaktadır. İthalat ve ihracata yönelik ek ya da artan gümrük vergileri, tarifeler, vergiler, kotalar ve diğer mükellefiyetler Şirket'in ihracattaki büyüme stratejisini olumsuz yönde etkileyebilir. Türkiye ithalat politikasında yapılacak olası değişiklikler Şirket'in hammadde temininde sıkıntı yaşamasına sebep olabilir.

7. Şirket'in vadeli satışları nedeniyle ticari alacaklarında tahsilat riski bulunmaktadır.

Şirket müşterilerinin bir kısmı ile vadeli çalışmaktadır. Şirket'in müşterilerinde ortaya çıkabilecek mali zorluklar nedeniyle müşterilerinden bazılarının borçlarını ödeyemez duruma düşmesi halinde alacakların bir kısmının tahsil edilememesi ya da geç tahsil edilmesi gibi durumlar meydana gelebilir ve bu durumlar Şirket'in nakit akışında ve karlılığında olumsuz etkiye sebep olabilir.

8. Şirket faaliyetleri, müşterileriyle ilişkilerine, itibarının korunmasına ve marka imajının geliştirilmesine bağlıdır.

Şirket'in müşterileriyle iyi ilişkilerini sürdürmesi Şirket'in itibarını devam ettirmesi için önem taşımaktadır. Sosyal medyada ve internet ortamında Şirket ve markaları hakkında yapılabilecek olumsuz bir paylaşım, Şirket tarafından gerekli cevap verilse dahi Şirket'in müşterilerindeki itibarını zedeleyebilir.

Şirket imajını ve itibarını muhafaza etmek ve geliştirmek için her zaman tüm faaliyetlerini özenle dikkat ederek sürdürmektedir. Gelecekte herhangi bir sebepten bu durumda kötüleşme yaşanabilir ve Şirket'in itibarı zarar görebilir ve satışları azalabilir.

Bununla birlikte Şirket'in bağlı ortaklığı olan Nuvita, Nuvita tesislerinde ürün üretmek isteyen ve üretim tesisi olmayan ya da üretim tesisleri yetersiz olan firmalardan ürün geliştirme hizmeti almak isteyen veya üretip ticari faaliyette bulunmak isteyen firmalara fason üretim hizmeti vermektedir. Bahsi geçen müşteriler ile uyumsuzluklar yaşanması veya müşteri portföyünün kaybedilmesi halinde Şirket'in faaliyetleri ve finansal durumu olumsuz etkilenebilir.

9. Tedarik, lojistik ve satış alanlarındaki problemler Şirket'in operasyonlarını olumsuz etkileyebilir.

Şirket'in pazarladığı ürünleri Nuvita üretmektedir. Nuvita halihazırda birçok farklı tedarikçi ile çalışıyor olmakla beraber, ağırlıklı ve düzenli olarak çalıştığı belirli tedarikçiler bulunmaktadır. Nuvita'nın mevcut tedarikçilerinin gelecekte Nuvita'nın taleplerini karşılayamaması veya bu tedarikçiler ile uygun koşullarda anlaşılabilmesi, tedarikçilerin anlaşılan zamanda, kalitede ve/veya bedelde ürün tedarik edememesi, tedarik edilen ürünlerin ayıplı olması söz konusu olabilir.

Şirket'in faaliyetlerinin devamlılığı Şirket ürünlerini üreten Nuvita'nın hammaddelerinin düzenli, kaliteli ve anlaşılan koşullara uygun tedarik edilmesine bağlıdır. Hammadde tedarikinde, lojistikte ve satış kanallarında ortaya çıkabilecek aksaklıklar Şirket'in yurt içindeki ve yurt dışındaki müşterilerine ürünlerini planlanan zamanda teslim etmesini geciktirebilir ve Şirket'in faaliyetlerini, mali durumunu ve ileriye yönelik beklentilerini olumsuz etkileyebilir.

10. Üst düzey pozisyonlarda bulunan çalışanların Şirket ile çalışmayı tercih etmesini sağlayamamak ya da Şirket ile olan iş ilişkilerini muhafaza edememek ya da bunların yerine yeni çalışan alımı ve geçiş sürecini etkili bir şekilde yönetememek, faaliyetler üzerinde olumsuz etki yaratabilir.

Şirket'in başarısı, üst düzey pozisyonlarda bulunan yöneticilerin sürekli ve devamlı çalışmasına da bağlıdır. Yöneticilerin ya da önemli pozisyonlarda bulunan çalışanların bir veya daha fazlasının yerine başkalarının istihdam edilmesi vakit alacak ve maliyete yol açabilecektir. Bu durum, Şirket'in faaliyetlerine ilişkin hedeflerine ulaşmasını geciktirebilir veya engelleyebilir.

Şirket her ne kadar yönetimde devamlılığı sağlayacak adayları istihdam etmeye devam etse dahi, Şirket'in yönetim kurulu üyeleri, genel müdür ve yönetimde söz sahibi olan personelin Şirket ile iş ilişkisinin gerek mevzuat nezdinde aranan niteliklerin kaybı gerekse de diğer herhangi bir sebeple sona ermesi, Şirket'in faaliyetlerinin devamlılığı açısından olumsuz sonuçlar doğurabilir ve bu durum Şirket'in bilgi birikimi ve liderlik kabiliyetlerinin geçici bir süre için de olsa kaybına neden olabilir.

11. Şirket'in sahip olduğu sigorta, sigortanın sağladığı korumanın yetersiz kalması veya sigorta şirketlerinin yükümlülüklerini yerine getirmemesi halinde Şirket'in karşılaştığı riskler azalmayabilir.

Şirket, uygun olduğu ölçüde, ticari risklere karşı korumak adına sigorta yaptırmaktadır. Kaza ve diğer olumsuz durumlar, faaliyetlerin kesintiye uğraması ya da kötü hava şartları, insan hatası, kirlilik



iş anlaşmazlıkları, doğal afetler ve diğer olasılıklar sonucunda tedarikte, depolarda, ürünlerde ve stoklarda meydana gelecek zararlar gibi olayların büyüklüğü ve meydana gelme sıklığı, Şirket'in, kayba uğraması ya da sigorta korumasını aşan miktarda mükellefiyete maruz kalmasına yol açabilir veya Şirket'in itibarını zedeleyebilir.

Şirket'in faaliyetlerine yönelik yaptırdığı sigorta poliçeleri kapsam olarak yeterli olmayabilir. Sigorta primlerindeki artışların ve dinamiklerin finansal sonuçlara olumsuz etkileri olabilir. Sigorta kapsamının yeterli olsa bile, Şirket'in maruz kalabileceği risk ve zararlar sigorta şirketleri tarafından tamamen veya zamanında karşılanamayabilir. Bu durumlar Şirket'in faaliyet ve finansal sonuçlara olumsuz etki yaratabilir.

12. Şirket, bilgi teknolojileri ve bilgi yönetim sistemleri kaynaklı aksama, gecikme ve hizmet alamama gibi çeşitli risklerle karşılaşabilir.

Şirket ürün geliştirme, pazarlama, satış, tedarik, üretim, sevk ve lojistik, müşteri yönetimi, insan kaynakları yönetimi, finans yönetimi, süreç ve risk yönetimi gibi tüm süreçlerinde bilgi yönetim sistemlerini ve araçlarını aktif olarak kullanmaktadır ve Şirket'in başarısı, bilgi teknolojisi sistemlerini ve yazılımlarını kullanma ve bunları entegre etmesindeki yetkinlik ve hızına bağlıdır. Şirket'in yedek sistem ve prosedürleri bulursa da bilgi teknolojisi sistemlerini destekleyen donanım ve yazılımların bozulması çalışma süreçlerini kayda değer şekilde aksatabilir ve bu durum Şirket'in sorumlu tutulabileceği veya itibarının zedelenebileceği ekonomik kayıplara yol açabilir.

Şirket'in bilgi teknolojisi sistemleri elektrik kesintisi, telekomünikasyon sorunları, verilerin bozulması, sistemlerin çalışmaması, doğal afetler, üçüncü kişilerin müdahalesi veya sair teknik hatalardan kaynaklanabilecek zarar veya kesintilerden etkilenebilir. Şirket'in bilgi teknolojisi sistemlerinin zarar görmesi veya bozulması Şirket'in operasyonlarında ve mali işler yapısında gecikmelere ve önemli harcamalara yol açabilir. Şirket, bilgi teknolojisi sistemlerini başarılı bir şekilde işletemezse kesinti veya yavaşlamalar bazı bilgilerin kaybedilmesine veya bu bilgilerin sağlanmasında gecikmelerin yaşanmasına neden olabilir ve bu da Şirket'in faaliyetlerini aksatabilir. Bu tür kayıplar veya gecikmeler, ürün tesliminde gecikmelere, müşterilerin memnuniyetsizlerine ve Şirket'ten çeşitli tazmin taleplerinde bulunmalarına neden olabilir. Böyle bir durum, Şirket'in faaliyetlerini olumsuz etkileyebilir, ayrıca bilgi sistemlerinde yaşanabilecek sorunlar muhasebe sistemini de etkileyebilecek olup mali verilerin işlenmesi ve raporlanmasındaki aksaklıklar ise firmanın mali verilerinin takip edilmesinde sorunlara yol açabilir.

Şirket, verilerin güvenliğini sağlamak için çeşitli önlemler almaktadır. İnternet üzerinde yaşanabilecek çeşitli aksaklıklar, yavaşlamalar ve güvenlik ihlallerine karşı Şirket veri güvenliği önlemleri almakta, yasal düzenlemelerin ve sözleşmelerin gerektirdiği bilgi güvenliği kontrollerini yerine getirmektedir. Ancak, hassas verileri tehlikeye maruz bırakan bir güvenlik çöküşü, kesintisi veya ihlali yaşanması halinde, Şirket'in müşterileriyle, tedarikçileriyle ve tüketicileriyle ilişkileri bozulabilir, sipariş süreçleri zarar görebilir ve genel olarak müşterilerin ve tedarikçilerin bilgilerine ulaşmaları engellenebilir. Bu durum, Şirket'in iş hacmi kaybı yaşamasına neden olabilir.

13. Şirket, çalışanlarının veya Şirket'in faaliyetlerinde görev alan diğer üçüncü kişilerin ve hizmet sağlayıcıların olası hukuka aykırı veya etik olmayan davranışları dolayısıyla risklere maruz kalabilir; bu tür etik olmayan davranışlar ve ihlaller Şirket'in çeşitli yaptırımlar ile karşılaşmasına ve itibar kaybına sebep olabilir, Şirket'e sorumluluk doğabilir veya Şirket yasal takibe maruz kalabilir.

Şirket, güvenlik hizmetleri, bilgi sistemleri gibi Şirket'in faaliyetleriyle ilgili birtakım işlerin görülmesi için dış hizmet sağlayıcılardan da çeşitli hizmetler almaktadır.

İş Kanunu uyarınca Şirket'in alt yüklenici niteliğindeki bu hizmet sağlayıcıların kendi çalışanlarıyla ilgili olarak iş sağlığı ve güvenliği mevzuatına aykırılıklarından ve çalışanların maaşlarını, SGK primlerini veya işçilik alacaklarını ödememelerinden de müştereken ve müteselsilen sorumludur. Ayrıca, alt yüklenici niteliğindeki hizmet sağlayıcıların Şirket adına yaptıkları işle bağlantılı olarak yol açtığı her türlü hasar veya zarardan dolayı da Şirket, hizmet sağlayıcı ile birlikte müştereken ve müteselsilen sorumludur.

Bu nedenle, Şirket'in hizmet sağlayıcılarının, ilgili kanun ve yükümlülüklerle uygun hareket etmemesi halinde Şirket'in hizmet sağlayıcılar ile birlikte müşterek ve müteselsil sorumluluğu Şirket'i yükümlülük altına sokabilir veya davalara maruz bırakabilir. Şirket böyle bir durumda ayrıca itibar kaybına uğrayabilir. Şirket bu davaların bazılarını veya tamamını kaybedebilir ve hizmet sağlayıcıların çalışanlarına tazminat ödemesi gerekebilir. Bu durum Şirket'in faaliyetlerini, mali durumunu ve faaliyet sonuçlarını olumsuz etkileyebilir.

Şirket, çalışanlarının veya Şirket'in faaliyetlerine yönelik hizmet veren üçüncü kişilerin Şirket politikalarına uyacaklarını, etik olmayan veya hukuka aykırı davranışlarda bulunmayacaklarını garanti edememektedir. Şirket'in çalışanları veya üçüncü kişilerin etik olmayan davranışları, kanun ve yönetmelikleri ihlali; Şirket'in önemli para cezalarına ve diğer idari yaptırımlara maruz kalmasına ve itibar kaybına yol açabilir.

Bu kişilerin Şirket'e karşı yasal ve sözleşmesel yükümlülüklerini ihlal etmeleri ya da işlerini yürütürken uygunsuz şekilde davranmaları, Şirket'in faaliyetlerini ve itibarını olumsuz etkileyebilir veya doğrudan Şirket'e idari ve adli yaptırımlar uygulanmasına neden olabilir.

14. İşçilik maliyetlerinde beklenenden fazla artışlar söz konusu olabilir.

Yasal düzenlemelerin çalışanların hak ve menfaatlerini artıracak ve bu artışları, işverene yükleyecek yasal düzenlemeler yapması hâlinde işçilik maliyetlerine gelebilecek ek yük ve ödemeler söz konusu olabilir. Maliyet ve faaliyet giderlerinde artışa sebep olabilecek söz konusu durum Şirket'in faaliyet kârını baskılayabilir.

ORZAKS
İLAÇ VE KİMYA SAN. TİC. A.Ş.
Akçabağ Mah. 153. Sk. No:277A
Esenyurt / İSTANBUL
Esenyurt V.D.: 848 059 5466

39

Doğrulama Kodu: ebae0f33-53a6-4198-a30a-e802b3eb315d
<https://spk.gov.tr/dokuman-dogrulama>



15. Şirket'in olağan faaliyetleri kapsamında Şirket'e karşı yasal işlemler başlatılarak davalar açılabilir, ayrıca Şirket idari işlemlere ve tahkim kararlarına konu olabilir. Söz konusu talepler ve yasal işlemlerin Şirket aleyhine sonuçlanması neticesinde, Şirket ve Şirket yöneticilerinin adli ve cezai sorumlulukları doğabilir, Şirket para cezası alabilir, tazminat ödemek durumunda kalabilir ve herhangi bir hukuki muamelenin olumsuz yönde sonuçlanması neticesinde Şirket'in işleri, finansal durumu ve faaliyet sonuçları ve itibarı olumsuz yönde etkilenebilir.

Şirket'in olağan faaliyetleri kapsamında Şirket'e karşı yasal işlemler başlatılarak davalar açılabilir, ayrıca Şirket idari işlemlere ve tahkim kararlarına konu olabilir. Dava ve talep konuları işçi uyuşmazlıkları, ticari uyuşmazlıklar, yasal veya idari işlemler gibi konular olabilmektedir. Şirket, müşterileri, tedarikçileri, çalışanları ve/veya üçüncü kişiler tarafından başlatılabilecek yasal işlemlerin tarafı olabilir. Kendi isteği ile işten ayrılan veya Şirket tarafından iş akdi sona erdirilen çalışanlar tarafından açılacak fazla çalışma/tazminat talebini içeren ve bunun gibi Şirket aleyhine açılacak çeşitli davalar ve/veya faaliyetlerle ilgili farklı davalar ile karşı karşıya kalabilir.

Şirket tarafından yasal işlemlere ilişkin yasal karşılıklar ayrılmakta olmasına rağmen bu yasal karşılıklar yeterli olmayabilir. Yasal işlemlerin Şirket aleyhine sonuçlanması neticesinde, Şirket ve Şirket yöneticilerinin adli ve cezai sorumlulukları doğabilir, Şirket para cezası alabilir, tazminat ödemek durumunda kalabilir ve herhangi bir hukuki muamelenin olumsuz yönde sonuçlanması neticesinde Şirket'in işleri, finansal durumu ve faaliyet sonuçları ve itibarı olumsuz yönde etkilenebilir.

Bunlara ilaveten yasal işlemler ile tahkimi de kapsayan davalara ilişkin yapılan olumsuz reklam/intiba, Şirket'in faaliyetlerini, finansal durumunu ve operasyonel sonuçlarını olumsuz yönde etkileyebilir.

16. Müşterilerin ödeme gücüne girmesi ve/veya tahsilat problemleri yaşanması Şirket'in finansal durumunu olumsuz etkileyebilir.

Şirket, alacak risk yönetimi yapmasına rağmen müşterilerinin finansal durumlarında gerçekleşebilecek beklenmeyen değişikliklerin meydana gelmesi halinde Şirket'in alacakları geç tahsil edilebilir ya da hiç tahsil edilemeyebilir.

Müşterilerin, başta ekonomik krizler ve belirsizlikler, siyasi, jeopolitik ve ekonomik gelişmelere bağlı olarak yaşayabileceği maddi sıkıntılar sonucu ödeme yükümlülüklerini zamanında yerine getirememesi halinde, Şirket'in nakit akışları ve buna bağlı olarak finansal durumu olumsuz etkilenebilir, işletme sermayesi ihtiyacı ortaya çıkabilir, Şirket artan işletme sermayesi ihtiyacını finansal borçlanma yoluyla karşılamak durumunda kalabilir.

17. Şirket vergi mevzuatındaki veya uygulamadaki değişiklikler, vergi oranlarındaki artışlar veya vergi denetimlerinden olumsuz etkilenebilir.

Şirket'in fiili vergi oranı, vergi kanunlarındaki veya bunların yorumlanmasındaki değişikliklerden veya Şirket yönetiminin ertelenmiş vergi varlıklarını kullanabilme kabiliyetindeki değişikliklerden etkilenebilmektedir. Şirket aynı zamanda uygulamaya konulan yeni vergiler veya geçerli vergi oranlarındaki artışlara maruz kalabilmektedir.



Info Yatırım Menkul Değerler A.Ş.
Barbaros Mah. İhtilal Sok. No: 27/2 Beşiktaş/İstanbul



ORZAKS
TİCARET VE KİMYA SAN. TİC. A.Ş.
Akçeburgaz Mah. 153. Sk. No: 27/A
Esenyurt / İstanbul
Esenyurt V.D.: 045 059 5486

40

Dogrulama Kodu: ebae0f33-53a6-4198-a30a-e802b3eb315d
<https://spk.gov.tr/dokuman-dogrulama>

İşbu İzahname tarihi itibarıyla, kurumlar vergisi oranı Şirket için %25'tir. Buna karşılık kurumlar vergisi oranının sonradan artmayacağı konusunda herhangi bir garanti bulunmamaktadır. Şirket'in herhangi bir finansal yıldaki fiili vergi oranını oluşturan faktörler, sonraki finansal yıl veya yıllar için geçerli olmayabilir. Gelecek dönemlerde Şirket'in fiili vergi oranındaki bir artış, Şirket'in faaliyetleri, mali durumu ve beklentileri üzerinde önemli derecede olumsuz etkiye yol açabilir.

Şirket, aynı zamanda kendisini ek vergi yükümlülüklerine ve maliyetlerine maruz bırakabilecek olan vergi denetimlerine tabi tutulabilir. Dolayısıyla vergi daireleri tarafından yapılan denetimler, Şirket'in faaliyetlerini ve mali durumunu önemli ölçüde olumsuz etkileyebilir.

Ayrıca, Şirket'in ve bağlı ortaklıklarının faaliyetleri farklı ülkelerde gerçekleşmekte olup bu ülkelerdeki vergi mevzuatında gerçekleşebilecek değişiklikler Şirket'i ve bağlı ortaklıklarının faaliyetlerini, faaliyetlerinin sonuçlarını ve mali durumunu etkileyebilir.

18. Şirket, diğer ilişkili tarafların yanı sıra, ortağı ile ilişkili taraf işlemleri yapmıştır ve yapmaya devam edebilecektir. SPK ve vergi daireleri, Şirket'in ilişkili taraf işlemleri üzerinde denetimler yapabilecek olup; ilgili kurumların Şirket'in ilişkili taraf işlemlerinin emsallere uygun olmadığını tespit etmeleri ve bir ceza tahakkuk ettirmeleri durumunda Şirket'in tek tek veya toplu olarak ilişkili taraf işlemleri, Şirket'in faaliyetini, mali durumunu ve faaliyet sonuçlarını olumsuz etkileyebilir.

Şirket, ilişkili taraflarıyla işlemler yapmıştır ve yapmaya devam etme niyetindedir. Mevcut pay sahibi Alyors ile yapılan işlemler kanun kapsamında ilişkili taraf işlemleri olarak nitelendirilecektir.

Sermaye Piyasası Kurulu ve vergi daireleri, Şirket'in ilişkili taraf işlemleri üzerinde denetimler yapabilecek olup; ilgili kurumların Şirket'in ilişkili taraf işlemlerinin emsallere uygun olmadığını iddia etmeleri ve bir ceza tahakkuk ettirmeleri durumunda Şirket'in tek tek veya toplu olarak ilişkili taraf işlemleri, Şirket'in faaliyetini, mali durumunu ve faaliyet sonuçlarını olumsuz etkileyebilir.

19. Şirket, karlılık seviyesini koruyamayabilir, karlılık seviyesinde beklenen gelişmeler gerçekleşmeyebilir.

Şirket, karlılığın devamı konusunda herhangi bir garanti verememektedir. Şirket'in sürdürülebilir karlılık hedefine ulaşması birçok faktöre bağlıdır. Bunlar arasında, gelecekteki faaliyet zararlarının büyüklüğü ve süresi, gelecek yatırımların ve projelerin seviyesi ve zamanlaması, Şirket'in yeni teknolojileri, piyasa ve mevzuat gelişmelerine uyum sağlayabilmesi, hedeflenen fiyatlardan satış yapabilmesi ile işbu İzahname'nin bu ve diğer bölümlerinde değinilen riskler de dahil olmak üzere birçok faktör sıralanabilir.

20. Şirket faaliyetleri sürecinde meydana gelebilecek herhangi bir iş kazası, Şirket'in faaliyetlerini, itibarını ve karlılığını olumsuz etkileyebilir.

Şirket, iş güvenliği konusundaki tedbirleri konusunda ne kadar titiz davranırsa da iş kazaları gerçekleşebilir, iş kazaları neticesinde çalışanların yaralanması, ölümü söz konusu olabilir. Şirket, bu durumda tazminat ödemek zorunda kalabilir, faaliyetleri aksayabilir. Bu husus, Şirket'in faaliyetlerini, itibarını ve karlılığını olumsuz etkileyebilir.



21. Şirket'in kullandığı kredileri sağlayan bankaların, kredileri vadesinden önce geri çağırılmaları durumunda Şirket, bankalardan almış olduğu kredilerini erken ödemek durumunda kalabilir, bu durum Şirket'in faaliyet ve finansal sonuçlarını olumsuz etkileyebilir.

Bankalar ticari kredilerini zaman zaman erken geri çağırabilmekte olup bu gibi durumlar, bankaların itibarına olumsuz bir etki yapsa da mali piyasaların zor duruma düştüğü dönemlerde bankalar, bu yola başvurabilmektedirler. Şirket'in kullandığı orta ve uzun vadeli kredileri sağlayan bankaların zor duruma düşerek, kredileri vadesinden önce geri çağırılmaları durumunda Şirket, bankalardan almış olduğu orta ve uzun vadeli kredilerini erken ödemek durumunda kalabilir. Mali piyasaların zor günlerden geçtiği dönemlerin ekonominin genel olarak olumsuz gelişmelere maruz kaldığı dönemler olduğu göz önüne alındığında, böyle bir uygulama Şirket'in nakit akışını, faaliyetlerini ve buna bağlı olarak da finansal durumunu olumsuz etkileyebilir.

22. Şirket'in faaliyetleri, (halka arz sonrasında) SPK, vergi daireleri, Kişisel Verilerin Korunması Kurulu, Rekabet Kurumu gibi çeşitli düzenleyici ve denetleyici kamu otoritelerinin denetimlerine tabidir.

Şirket, çeşitli düzenleyici ve denetleyici kamu otoritelerinin denetimlerine tabi bulunmaktadır. SPK, halka arzı müteakip, Şirket üzerinde denetim ve incelemeler yürütecek ve geçerli mevzuat çerçevesinde yaptırımlar uygulayabilecek bir düzenleyici kurumdur. Şirket yürürlükteki mevzuata uymadığı veya ilgili aykırılıkları gidermediği takdirde SPK Şirket'e karşı soruşturmalar başlatabilir ve birtakım cezai yaptırımlar uygulayabilir. Şirket'in tabi olduğu bir diğer denetim konusu da vergi yükümlülükleridir. Şirket vergi denetimlerine tabi olup; bu denetimler sonucu ilave vergi giderleri ve uyum giderlerine de maruz kalabilir. Vergi kurumları tarafından ilave vergi yükümlülükleri ve uyum giderleri konusunda yapılacak denetimler Şirket'in iş süreçlerini, finansal durumunu ve operasyonel sonuçlarını olumsuz yönde etkileyebilecek durumlar yaşatabilir. Ayrıca, Kişisel Verileri Koruma Kurulu da, Şirket'in özellikle de yazılımlara ilişkin faaliyetleri kapsamında Şirket üzerinde denetim ve incelemeler yürütebilecektir. Şirket, kişisel verilerin korunmasına ilişkin mevzuata uymadığı takdirde, KVKK tahtında öngörülen yaptırımlara maruz kalabilir.

Şirket, gerek kendi faaliyet alanı gerekse de sektörde faaliyet gösteren diğer şirketlerin faaliyetlerine ilişkin incelemeler kapsamında Rekabet Kurumu'nun da zaman zaman denetimlerine tabi olabilmektedir. Örneğin, işbu İzahname tarihi itibarıyla, Rekabet Kurumu tarafından, Şirket'in eczaneler ile yaptığı sözleşmelere yönelik bazı uygulamalarının Rekabetin Korunması Hakkında Kanun kapsamında değerlendirilmesi amacıyla, Rekabetin Korunması Hakkında Kanun'un 41. maddesinin 1. fıkrası uyarınca 11.11.2025 tarihli ve 25-42/1021-M sayılı Rekabet Kurumu Kararı ile başlatılan soruşturma kapsamında; Şirket'e 35.681.375,91 TL tutarında idari para cezası uygulanmasına karar verilmiş olup söz konusu idari para cezası, süresi içerisinde ödenmesi halinde %25 indirim yapılarak 26.761.031,94 TL'ye denk gelecektir. Bu hususlar çerçevesinde, Şirket ortaklarından Yunus Emre ALİMOĞLU'nun 20.04.2026 tarihli taahhütnamesi ile; Şirket hakkında hükmedilen söz konusu idari para cezasının tamamının Yunus Emre ALİMOĞLU tarafından ödeneceği; bu kapsamda Şirket'e herhangi bir rücu talebinde bulunmayacağı gayrikabili rücu olarak beyan ve taahhüt edilmiştir.

Bununla birlikte Şirket, işbu İzahname'nin 6.1.4 numaralı bölümünde detaylı olarak yer verildiği üzere Rekabet Kurumu'na taahhütlerde bulunmuş olup Şirket'in söz konusu taahhütleri yerine getirmemesi halinde Rekabet Kurumu tarafından ek soruşturma ve denetime tabi tutulabileceği faaliyet göstermesi halinde Rekabet Kurumu tarafından ek soruşturma ve denetime tabi tutulabileceği



gibi, idari para cezası ile diğer yaptırımlar ile karşılaşması söz konusu olabilir. Taahhütlere aykırı faaliyetler sonucu Şirket'in herhangi bir yaptırıma tabi tutulması halinde faaliyetleri ve karlılığı olumsuz etkilenebilir.

5.2. İhraççının içinde bulunduğu sektöre ilişkin riskler:

1. Takviye edici gıda sektörü kalite yönetimi, AR-GE ve inovasyon faaliyetlerine dayanmaktadır. Türkiye'de ve dünyada takviye edici gıda sektörü sürekli gelişme halindedir. Yapılan AR-GE ve inovasyon çalışmaları nedeniyle sektörde faaliyet gösteren şirketler sürekli olarak yeni rekabetçi ürünler ve rakiplerin tehdidi altındadır.

Türkiye'de ve özellikle dünyada büyük bir pazar hacmine sahip olan bu sektörde rekabet, uluslararası takviye edici gıda devlerinin pazar penetrasyonunun da sonucunda üst seviyededir. Bu nedenlerle sektörde faaliyet gösteren farklılaşmak adına sürekli AR-GE ve inovasyon faaliyetlerine öncelik vermek durumundadır.

Takviye edici gıdalar yüksek hijyen şartlarını sağlamak zorunda olduğundan kalite yönetimi sektörde önem arz etmektedir. Tüm sterilizasyon şartlarının sağlanmasına karşılık takviye edici gıda ürünlerinde dış kaynaklı kontaminasyon riski ile karşı karşıya kalılabilmektedir. Kontamine bir ürünün tüketilmesi durumunda insan sağlığını değişik derecede etkileyen alerji, zehirlenme gibi sorunlar ortaya çıkabilir. Bu gibi durumların ortaya çıkması halinde çeşitli Şirket kontamine ürünlerini piyasadan çekmek zorunda kalabilir. Bu durum, faaliyetleri sekteye uğratabilir.

2. Nüfusun demografik yapısındaki değişiklikler Şirket'in operasyonları ve finansal faaliyetleri üzerinde olumsuz bir etkiye sahip olabilir.

Nüfus yapısı takviye edici gıda ürünlerine olan talebin önemli bir itici güçüdür. Demografik yapıda meydana gelen değişiklikler takviye edici gıdalara olan talebin azalması gibi etkilere sahip olabilir. Dolayısıyla bu gibi durumlar takviye edici gıda talebini önemli ölçüde etkileyebilir. Takviye edici gıda talebinin demografik değişikliklerle dalgalanması sonucu Şirket'in faaliyetleri ve finansal durumu olumsuz etkilenebilir.

3. Şirket'in ürünlerinin satıldığı ülkelerdeki çeşitli gıda standartlarında ve kodekslerinde değişiklik olması durumunda o ülkelerde değişen mevzuata uyumun gerçekleştirilmesinde gecikmeler olabilecektir.

Şirket'in ve bağlı ortaklıklarının ticaretini yaptığı takviye edici gıda ürünlerinin ihraç edildiği ve satıldığı ülkelerde söz konusu ürünlere ilişkin gıda standartlarına ve kodekslerine uyum gösterilmesi gereklidir. Aksi takdirde, Şirket ve bağlı ortaklıkları ürünlerini ilgili ülkeye ihraç edemeyecek ve satamayacaklardır. Gıda standartlarında ve/veya kodekslerinde yapılan değişikliklere söz konusu standart ve kodekslerde öngörülen sürelerde uyum sağlanamaması durumunda ihracat ve yurt dışı satışlarda zorluklar yaşanabilir, ihracat ve yurt dışı satışlar azalabilir hatta ürünlerin piyasadan geri çekilmesi söz konusu olabilir.

Şirket, ürünlerinin satıldığı ülkelerde sonradan gerçekleşebilecek mevzuat değişiklikleri ile ürünlerinin satılması için izin veya ruhsat alması gerekebilir, mevcut izinleri veya ruhsatları bu gibi olduğu şartlar değişebilir veya bunlar yenilenemeyebilir. Bütün bu durumlar Şirket'in cirosu ve kârlılığını olumsuz etkileyebilir.



4. Yerel ve küresel ekonomik koşullar Şirket'in bulunduğu sektörü, Şirket'in faaliyetlerini ve performansını olumsuz yönde etkileyebilir.

Ülkede ve dünyada meydana gelebilecek ekonomik krizler ve belirsizlikler, siyasi, jeopolitik ve ekonomik gelişmelere bağlı olarak müşterilerin yaşayabileceği maddi sıkıntılar sonucu ödeme yükümlülüklerini zamanında yerine getirememesi ya da borçlarını ödemekte temerrüde düşmeleri halinde, Şirket'in nakit akımları ve buna bağlı olarak finansal durumu olumsuz etkilenebilir, işletme sermayesi ihtiyacı artabilir. Şirket artan işletme sermayesi ihtiyacını finansal borçlanma yoluyla karşılamak durumunda kalabilir ve bu durumda finansman giderleri artarak net karlılığı azalabilir.

Şirket, ihracat pazarlarında korumacılık önlemlerinden kaynaklanan risklere maruz kalabilir. Ayrıca, Şirket'in ve bağlı ortaklıklarının faaliyetleri ve yurt dışı satışları açısından, gelişmekte olan ülkelerde zaman zaman yaşanabilen ekonomik, sosyal ya da siyasi belirsizlikler ya da bu ülkelerde yeterli mevzuat korumasının olmaması, Şirket'in ihracat pazarlarına olan satışlarından elde etmeyi beklediği hasılat ve kârlılıkta azalmalara yol açabilir.

5. İhracat pazarlarında korumacılık önlemlerinden kaynaklanabilecek riskler oluşabilir.

İthalat ve ihracata yönelik ek ya da artan gümrük vergileri, tarifeler, vergiler, kotalar ve diğer mükellefiyetler, Şirket'in ihracattaki büyüme stratejisini olumsuz etkileyebilir, faaliyet gösterilen veya üreticilerin, tedarikçilerin ya da müşterilerin bulunduğu ülkelerle olan ticareti olumsuz etkileyebilecek politik ve ticari gelişmeler, ihracatın büyümesine yönelik planların hayata geçirilmesine engel olabilir, beklentilerin altında kalmasına neden olabilir.

Ayrıca ihracat yapılan ve büyüme planlanan pazarlarda büyük ve köklü rakipler bulunabilmektedir. Ülkeler yerel şirketleri koruyacak idari önlemler alabilir. Bu pazarlardaki yerel rakipler, pazar paylarını Şirket aleyhine artırabilirler. Bu durumlar Şirket'in faaliyetini, finansal durumunu ve operasyonel sonuçlarını olumsuz etkileyebilir.

5.3. İhraç edilecek paylara ilişkin riskler:

1. Şirket'in halka açıklık oranı sınırlıdır ve bu durum payların likiditesi ile pay fiyatı üzerinde olumsuz etki edebilir.

Halka arz öncesi Şirket payları herhangi açık piyasada işlem görmemektedir. Halka arz işlemi tamamlandıktan sonra, toplam 52.500.000 TL nominal değerli pay BİST'te işlem görecektir olup Şirket'in halka arz sonrası çıkarılmış sermayesine oranı %15,51'dir. Bu sınırlı halka açıklık oranı payların likiditesini olumsuz etkileyebilecek, payların alım-satım hacminin düşük olmasına ve sonuç olarak pay fiyatı üzerinde olumsuz etki yaratabilecektir.

Halka Arz Edilen Paylar Borsa'da işlem görmeye başladıktan sonra paylara ilişkin likidite oluşmaması durumunda pay sahipleri istedikleri miktar, zaman ve fiyat üzerinden paylarını satamayabilirler.

2. Halka Arz Edilen Paylar, fiyat ve hacim dalgalanmalarına maruz kalabilir.

Halka arzın ardından, Halka Arz Edilen Paylar için bir piyasa oluşacağını veya bu tür bir piyasa oluştuğu takdirde, bunun süreklilik göstereceğinin garantisi yoktur. Buna ek olarak, Halka Arz Edilen Paylar'a ilişkin herhangi bir piyasanın likiditesi, Halka Arz Edilen Paylar'ın sahiplerinin sayısına

Halka Arz Edilen Paylar'da bir piyasa oluşturulmasında rol alan aracı kurumların menfaatlerine ve diğer faktörlere bağlı olacaktır. Halka Arz Edilen Paylar'a ilişkin aktif bir işlem piyasası oluşmayabilir veya bu piyasa sürdürülebilir olmayabilir. Bu durum da yatırımcıların halka arz kapsamında satın aldıkları Halka Arz Edilen Paylar'ın likiditesini olumsuz yönde etkileyebilir. Halka Arz Edilen Paylar'a ilişkin piyasanın sınırlı olması, Halka Arz Edilen Paylar'ı elinde bulunduranların bu payları arzu ettikleri miktarda, fiyatta ve zamanda satma kabiliyetini olumsuz yönde etkileyebilir ve Halka Arz Edilen Paylar'ın işlem gördüğü fiyatın değişkenliğini arttırabilir.

Halka arz fiyatı, Halka Arz Edilen Paylar'ın işlem göreceği piyasadaki fiyatına veya gelecekteki performansına ilişkin bir gösterge olmayabilir. Halka arz fiyatı mevcut piyasada Halka Arz Edilen Payların piyasa değerini veya gelecekteki performansını yansıtmayabilir. Ayrıca, Şirket'in faaliyet sonuçları veya finansal performansı, İzahname'nin işbu 5 numaralı "Risk Faktörleri" bölümünde belirtilen sebepler veya başka herhangi bir nedenle analistlerin ve nedeniyle yatırımcıların beklentilerini karşılamayabilir. Halka Arz Edilen Paylar'ın fiyatı, (i) Şirket'in ve Şirket'in rakiplerinin finansal performansındaki, (ii) global makroekonomik ortamdaki, (iii) Şirket'in rakiplerinin faaliyetlerindeki ve (iv) İzahname'nin 5 numaralı "Risk Faktörleri" bölümünde veya başka bölümlerinde değinilen koşullardaki değişikliklere bağlı olarak önemli dalgalanmalara maruz kalabilir. Şirket'in operasyonel sonuçlarındaki dalgalanmalar veya analistlerin veya yatırımcıların beklentilerinin karşılanamaması; Halka Arz Edilen Paylar'ın fiyatının düşmesine neden olabilir ve yatırımcılar, halka arz kapsamında satın aldıkları Halka Arz Edilen Paylar'ı, halka arz fiyatından veya daha yüksek bir fiyattan satamayabilirler veya hiç satamayabilirler. Bunun sonucunda, halka arz kapsamında Halka Arz Edilen Paylar'ı satın alan yatırımcılar, Halka Arz Edilen Paylar'daki yatırımlarının tamamını veya bir kısmını kaybedebilirler.

Halka Arz Edilen Paylar'ın fiyatı, zaman zaman önemli dalgalanmalara konu olabilir, bu dalgalanmaların, Şirket'in finansal performansı veya gelecekteki kâr beklentileri ile ilişkisi olmayabilir. Bunun sonucunda, piyasadaki genel düşüşler veya benzer menkul kıymetlerdeki düşüşler, Halka Arz Edilen Paylar için alım-satım piyasası ve Halka Arz Edilen Paylar'ın likiditesi üzerinde olumsuz etki yaratabilir.

3. Şirket ve ana pay sahipleri tarafından ileride yapılacak pay satışları pay fiyatı üzerinde olumsuz etkiye sebep olabilir.

Şirket'in 20.03.2025 tarih ve 2025/5 sayılı Yönetim Kurulu kararı ile;

Şirket tarafından halka arz edilen payların Borsa İstanbul A.Ş.'de işlem görmeye başladığı tarihten itibaren 1 (bir) yıl boyunca;

- (i) Şirket tarafından herhangi bir bedelli ve/veya bedelsiz sermaye artırımını yapılmamasına ve Şirket paylarının dolaşımdaki pay miktarının bu suretle artırılmamasına,
- (ii) Şirket paylarının dolaşımdaki pay miktarının artmasına yol açacak şekilde satışa veya halka arza konu edilmemesine,
- (iii) Bu doğrultuda bir karar alınmamasına ve/veya Borsa İstanbul'a veya SPK'ya veya yurt dışındaki herhangi bir menkul kıymetlere ilişkin düzenleyici kurum, borsa veya komisyonci kuruluşüne başvuruda bulunulmamasına,
- (iv) Bu süre boyunca ileride yeni bir satış veya halka arz yapılacağına dair bir açıklama yapılmamasına ve



(v) Bu alınan kararlar doğrultusunda gerekli taahhütlerin verilmesine karar verilmiş olup söz konusu hususlar kapsamında 20.03.2025 tarihli taahhüt verilmiştir.

Şirket'in mevcut pay sahipleri Yunus Emre ALİMOĞLU ve Alyors, 20.03.2025 tarihli taahhütnameleri ile; Şirket paylarının Borsa İstanbul'da işlem görmeye başladığı tarihten itibaren 1 (bir) yıl boyunca sahip oldukları Şirket paylarını, dolaşımdaki pay miktarının artmasına yol açacak şekilde satışa veya halka arza konu etmeyeceklerini ve/veya Borsa İstanbul'a veya Sermaye Piyasası Kurulu'na veya yurt dışındaki herhangi bir menkul kıymetlere ilişkin düzenleyici kurum, borsa veya kotasyon otoritesine başvuruda bulunmayacaklarını ve bu süre boyunca ileride yeni bir satış veya halka arz yapılacağına dair bir açıklama yapmayacaklarını ve ayrıca Şirket paylarının halka arzına ilişkin İzahname'nin onay tarihinden itibaren 1 (bir) yıl boyunca sahip oldukları Şirket paylarını, payların halka arz fiyatından bağımsız olarak, Borsa İstanbul'da veya Borsa İstanbul dışında satmayacaklarını, başka yatırımcı hesaplarına virmanlamayacaklarını veya Borsa İstanbul'da özel emir ile ve/veya toptan satış işlemlerine konu etmeyeceklerini kabul, beyan ve taahhüt etmiştir.

Yukarıda belirtilen süreler sona erince Şirket bedelli ve/veya bedelsiz sermaye artırımına gidebilir veya Şirket'in mevcut ortakları kendi paylarını Borsa'da satabilir. Söz konusu işlemler pay fiyatı üzerinde olumsuz bir etki yaratabilir, payların Borsa fiyatı düşebilir.

Ayrıca gelecekte yapılacak sermaye artırımlarında, yatırımcıların yeni pay alma haklarının tamamen veya kısmen kısıtlanması ya da bu haklarını kullanmamaları durumunda; Şirket'in sermayesi artarken yatırımcıların sahip oldukları pay adedi artmayacağından, yatırımcıların payının toplam sermayeye oranı azalabilecektir.

4. Şirket, Halka Arz Edilen Paylar'ı elinde bulunduran kişilere kâr payı ödemeye karar vermeyebilir ya da gelecekte kâr payı dağıtmayabilir.

SPK'nın uyarınca halka açık anonim şirketler, ilgili Türk mevzuatı, SPK'nın belirlediği ilkeler uyarınca hazırlanan esas sözleşmeleri ve kâr dağıtım politikaları doğrultusunda kâr payı dağıtmaktadır. Türkiye'deki halka açık şirketler, kendi takdirlerinde olmak üzere, nakden ve/veya bedelsiz paylar şeklinde kâr payı dağıtabilecekleri gibi, ilgili yıla ilişkin gelirlerinin tamamını veya bir kısmını dağıtılmamış kâr olarak şirket bünyesinde tutmaya da karar verebilirler. Bu çerçevede, Şirket'in gelecekte yatırımcılara kâr payı dağıtacağına ilişkin bir garanti bulunmadığı gibi kar elde edeceğine dair bir taahhüdü de bulunmamaktadır.

Türkiye'deki şirketlerin kâr payı paylarının hesaplanmasına ve dağıtımına ilişkin düzenlemeler, değişikliklere tabi tutulabilir.

Mevcut olması halinde, gelecekteki kârın fiilen ödenmesi ile bu ödemenin şekli ve bunların tutarları, aşağıdakileri de içeren ancak bunlarla sınırlı olmayan birtakım etkenlere bağlı olacaktır:

- Dağıtılabilir kâr ve yedek akçelerin miktarı (dağıtılabilir kazançlar);
- Şirket'in serbest nakit akışının miktarı (işletme sermayesi ihtiyaçları, finansman maniyeleri, sermaye harcamaları ve yatırım planları bu faktör üzerinde etkilidir);
- Şirket'in borçlanma seviyesi ve devam eden ödeme yükümlülükleri;
- Şirket'in pay sahiplerinin kâr payı hedef ve beklentileri;



Şirket'in mevcut pay sahiplerinin ekonomik konjonktür nedeniyle gerçekleştirebileceği pay satışları, Şirket'in pay değerinde bir düşüşe neden olabilir veya Şirket'in kontrolünde bir değişime sebebiyet verebilir ve Şirket'in yönetim anlayışı/tarzı değişebilir. Şirket'in aciz haline düşmesi durumunda Şirket'in ortaklarının elindeki paylar tamamen değer kaybedebilir.

8. Halka Arz Edilen Paylar tüm yatırımcılar için söz konusu yatırımcıların yatırım tercihlerine ve finansal beklentilerine uygun bir yatırım olmayabilir.

Halka Arz Edilen Paylar'ın potansiyel yatırımcılarından her biri, kendi koşulları çerçevesinde bu yatırımın uygunluğunu tespit etmektedir.

Potansiyel yatırımcının özellikleri:

- Halka Arz Edilen Paylar'a yatırım yapılmasının faydalarını ve risklerini anlamlı bir şekilde değerlendirmek için yeterli bilgi ve deneyime sahip olmadığı;
- Kendi finansal durumu çerçevesinde, Halka Arz Edilen Paylar'a yapılan yatırımı ve bu yatırımın sahip olduğu yatırım portföyünün tamamı üzerindeki etkisini değerlendirmek için uygun analitik araçlara erişime ve bu araçlar hakkındaki bilgiye sahip olmadığı;
- Kur riski de dahil olmak üzere, Halka Arz Edilen Paylar'a yapılan yatırımın risklerinin tamamını karşılamaya yeterli finansal kaynaklara ve likiditeye sahip olmadığı;
- Halka Arz Edilen Paylar'ın tüm koşullarını detaylı bir şekilde kavrayamadığı ve ilgili endekslerin ve finansal piyasaların davranışlarına aşina olmadığı;
- Yatırımını veya geçerli risklere katılma kabiliyetini etkileyebilecek ekonomik faktörler, faiz oranı faktörleri ve diğer faktörler hakkındaki muhtemel senaryoları değerlendirebilecek durumda olmadığı hallerde

Şirket'in Borsa'da işlem gören paylarına yapmış olduğu yatırım uygun bir yatırım olmayabilir.

Potansiyel yatırımcılar:

- Halka Arz Edilen Paylar'ın değişen koşullarda nasıl performans göstereceğini;
- Bu durumun Halka Arz Edilen Paylar'ın değeri üzerindeki etkilerini ve
- Bu yatırımın potansiyel yatırımcının yatırım portföyünün tamamı üzerinde yaratacağı etkileri değerlendirmek için gerekli uzmanlığa sahip olmadıkça, Halka Arz Edilen Paylar'a yatırım yapmamalıdır. Yatırımcıların yatırım faaliyetleri geçerli yatırım kanunlarına ve düzenlemelerine ve/veya bazı makamların incelemelerine veya düzenlemelerine tabidir. Hukuk danışmanlarına veya uygun düzenleyici kurumlara danışmayan her yatırımcı için söz konusu yatırımın uygun olmama riski bulunmaktadır.

9. Fiyat tespit raporuna ilişkin varsayımların gerçekleştirilmemesi, Şirket'in pay fiyatını olumsuz etkileyebilir.

Şirket paylarının halka arz fiyatının belirlenmesine esas teşkil eden fiyat tespit raporunda belirtilen varsayımlarının gerçekleşmemesi durumunda Şirket'in finansal performansı beklentilerinde olumsuz oluşabilir ve bu durum Şirket'e ilişkin gelecek beklentilerini olumsuz etkileyerek Şirket'in pay fiyatını düşürebilir.

Fiyat tespit raporundaki varsayımların gerçekleştirilmesi veya gerçekleştirilmemesi Şirket pay fiyatlarının halka arz sonrasındaki seyrini etkileyeceğinden, yatırımcıların yatırım kararlarının söz konusu varsayımların detaylı şekilde incelenmesinin ardından verilmesi gerekmektedir.

10. Şirket'in payları ikincil piyasada işlem görmeye başladıktan sonra, Şirket'in ana pay sahipleri, Şirket sermayesinin önemli bir bölümüne sahip olmaya devam edeceğinden ana pay sahiplerinin menfaatleri, ikincil piyasada yatırım yapan pay sahiplerinin menfaatleri ile çatışabilir.

Yunus Emre ALİMOĞLU ve Selman ALİMOĞLU birlikte, Şirket üzerinde yönetim hakimiyetini haizdir. Yunus Emre ALİMOĞLU ve Selman ALİMOĞLU, aynı zamanda Şirket'in imtiyazlı A grubu nama yazılı paylarına da sahip olmaları sebebiyle işbu İzahname'nin 19.3 nolu bölümünde detaylı açıklanan yönetim kurulu üyelerinin seçilmesinde aday gösterme ve oy hakkı imtiyazına sahiptir. Bu nedenle yönetim kurulu üyelerinin belirlenmesi, kar payı dağıtımı, tasfiye kararının verilmesi ve yeni pay çıkarılması gibi pay sahibinin onayını gerektiren işlemler üzerinde Şirket'in ana pay sahiplerinin etkisi olabilecektir.

Şirket'in ana pay sahiplerinin çıkarlarının azınlık pay sahiplerinin çıkarları ile çelişmesi durumunda vereceği kararlar azınlık pay sahiplerini olumsuz şekilde etkileyebilir.

5.4. Diğer riskler:

1. Savaş, terör olayları, terör ve savaş tehditlerine ilişkin riskler Şirket'in faaliyetlerini, faaliyet sonuçlarını, geleceğe yönelik beklentilerini veya finansal durumunu olumsuz yönde etkileyebilir.

Türkiye'de veya komşu ülkeler başta olmak üzere yurt dışı ülkelerinde savaş, terör saldırıları veya diğer türden çatışmalara yönelik tehditler veya fiilen gerçekleşen saldırılar ve makro-ekonomik etkileri, tüketici alışkanlıkları üzerindeki etkileri Şirket'in finansal durumu ve faaliyetleri üzerinde önemli ölçüde olumsuz etki yaratabilir ve Şirket'in gelirlerinde azalmaya sebep olabilir.

2. Sel, fırtına, toprak kayması, yangın, deprem gibi doğal afetler, Şirket'in faaliyetlerini, faaliyet sonuçlarını, geleceğe yönelik beklentilerini veya finansal durumunu olumsuz etkileyebilir.

Sel, fırtına, toprak kayması, deprem gibi doğal afetler, Şirket faaliyetlerinin sürdürülebilirliğini olumsuz yönde etkileyebileceği gibi söz konusu durumların meydana gelmesi sonucu Şirket çalışanlarının yaralanması veya ölümü, Şirket faaliyetlerinde aksamaya yol açabilir, Şirket'in ilgili kanun ve hükümler çerçevesinde tazminat yükümlülüğü altına girmesi gibi sebeplere neden olabilir, Şirket'in faaliyetlerini ve itibarını olumsuz etkileyebilir.

Türkiye coğrafi konumu gereği yüksek riskli bir deprem bölgesi olup Türkiye nüfusunun büyük bir kısmı ve ekonomik kaynaklarının çoğu birinci derece deprem riski bölgelerinde yer almaktadır. 06.02.2023 tarihinde merkez üssü Kahramanmaraş olan ve 10 ili (Kahramanmaraş, Kilis, Hatay, Osmaniye, Adıyaman, Gaziantep, Şanlıurfa, Diyarbakır, Malatya ve Adana) etkileyen deprem felaketleri meydana gelmiş olup söz konusu depremler, Şirket faaliyetlerini doğrudan etkilememiş olmakla birlikte Şirket ve Şirket'in pazarladığı ürünlerin üretimini yapan Nuvita'nın faaliyet gösterdiği tesisler ve yönetim merkezinin 1. derece deprem bölgesi olan Marmara Bölgesi'nde bulunduğu da göz önünde bulundurulduğunda, gelecekte meydana gelebilecek şiddetli bir deprem, Türkiye'nin makroekonomisinde ciddi dalgalanmalara sebep olabilir; Şirket'i zarara uğratabilir ve Şirket'in finansal durumunu olumsuz etkileyebilir. Deprem sigortaları zararı telafiye yetensiz

kalabilir, yaşanabilecek depremler çerçevesinde Şirket'in personelleri yaralanabilir veya ölebilir. Bu gibi durumlar Şirket'in faaliyetleri, finansal durumu, faaliyet sonuçları, nakit akışı ve ileriye yönelik beklentilerini olumsuz yönde etkileyebilir. Bunun yanında, kasırga, şiddetli fırtına, patlamalar, yangın ve su baskınları, salgın hastalık ve sair doğal afetler Şirket'in faaliyetlerine ve operasyonlarına zarar verebilir.

3. Diğer Makro Ekonomik ve Global Riskler

Türkiye'nin içinde bulunduğu coğrafyadaki ekonomik, politik değişimlerin Türkiye ekonomisini ve siyasetini etkilemesi mümkündür. Dünyadaki borç krizi ve özellikle Avrupa'daki etkilerinin Türkiye'nin ihracat gelirlerini ve ekonomisini daraltma ihtimali bulunmaktadır. Türkiye'deki makroekonomik koşullardaki istikrarsızlık sebebiyle faaliyetlerin olumsuz etkilenmesi riski mevcuttur. Türkiye'nin komşularıyla olan ilişkilerindeki bozulmaların bu ülkelerle olan ticari ilişkileri olumsuz etkilemesi söz konusu olabilir. Deprem, dolu, sel vb. doğal afetler nedeni ile genel anlamda üretim ve ticaret faaliyetleri etkilenabilir. Dünya mal ve hizmet ticaretinde büyük paya sahip ülkeler arasında global ticaret savaşları yaşanabilir. Bu durum ürünlere kota, ek vergi vb. ticaret önlemlerini getirebilir.

4. Özel Bağımsız Denetimden Geçmiş Finansal Tablolarda Yer Verilen Diğer Riskler:

Sermaye Riski

Net Borç/Toplam Özkaynaklar oranının yüksekliği Grup'un borçlarını ödeyememe riskini göstermektedir. Net borç, nakit ve nakit benzeri değerlerin toplam borç tutarından (kısa ve uzun vadeli yükümlülüklerden oluşmaktadır.) düşülmesiyle hesaplanır.

Grup'un finansal tablo dönemleri itibarıyla Net Borç/Toplam Özkaynaklar oranı aşağıdadır:

Sermaye Riski (TL)	31.12.2023	31.12.2024	31.12.2025	31.03.2026
Toplam Borçlar	3.136.572.365	2.707.418.998	4.956.601.223	6.506.573.882
Eksi: Nakit ve Nakit Benzerleri	-103.188.667	-253.025.170	-298.642.426	-963.137.291
Net Borç	3.033.383.698	2.454.393.828	4.657.958.797	5.543.436.591
Toplam Özkaynaklar	2.089.904.635	2.815.576.780	3.863.356.936	3.336.153.653
Net Borç/Toplam Özkaynaklar Oranı (%)	145	87	121	166

Grup'un toplam borçları kısa ve uzun vadeli yükümlülüklerden oluşmakta olup önemli bir kısmı finansal borçlardır. Finansal borçların kısa ve uzun vadeli yükümlülükler içerisindeki payı, 2023, 2024 ve 2025 yıl sonları ile 31.03.2026 tarihi itibarıyla sırasıyla %50,8, %59,7, %66,0 ve %67,4 olarak gerçekleşmiş olup söz konusu finansal borçlar, işletme sermayesi ihtiyacını finanse etmek amacıyla kullanılmaktadır. Grup'un net borcu, 2023 yıl sonunda 3,0 milyar TL iken, 2024 yıl sonunda 2023 yıl sonuna göre %19,1 düşüşle 2,5 milyar TL'ye gerilemiş olup 2025 yıl sonuna 2024 yıl sonuna göre %89,8 artışla 4,7 milyar TL'ye, 31.03.2026 tarihi itibarıyla da 2025 yıl sonuna göre %19,0 artışla 5,5 milyar TL'ye yükselmiştir.

Grup'un 2023 yıl sonunda 2,1 milyar TL olan özkaynakları, 2024 yıl sonu itibarıyla 2023 yıl sonuna göre %34,7 artışla 2,8 milyar TL'ye, 2025 yıl sonu itibarıyla da 2024 yıl sonuna göre %17,2 artışla 3,9 milyar TL'ye yükselmiş olup özkaynaklar kaleminde görülen artış, dönemler itibarıyla net dönem karlarına bağlı olarak görülmüştür. Grup'un özkaynakları, 31.03.2026 tarihi itibarıyla ise 2025

yıl sonuna göre %13,6 düşüşle 3,3 milyar TL'ye gerilemiştir. Grup'un özkaynaklarının toplam kaynaklar içerisindeki payı, 2023, 2024 ve 2025 yıl sonları ile 31.03.2026 tarihi itibarıyla sırasıyla %40,0, %51,0, %43,8 ve %33,9 olarak gerçekleşmiştir.

Bu kapsamda, Grup'un 2023 yıl sonunda %145 olan Net Borç/Toplam Özkaynaklar Oranı, 2024 yıl sonunda %87'ye gerilemiş olup 2025 yıl sonunda %121'e, 31.03.2026 tarihi itibarıyla da %166'ya yükselmiştir.

Grup, yükümlülüklerini zamanında gerektiği gibi karşılayamaması durumunda zararlar karşılaşılabilecek olup Grup'un faaliyetlerinde aksama meydana gelebilir, faaliyetler durabilir, Grup nakit akımları ve buna bağlı olarak da finansal durumunda bozulmalar görülebilir.

Kredi Riski

Finansal aracın taraflarından birinin sözleşmeye bağlı yükümlülüğünü yerine getirememesi nedeniyle Grup'un finansal bir kayba uğraması riskidir. Grup'un kredi riski esas olarak ilişkili olmayan taraflardan ticari alacakları ile ilişkili taraflardan diğer alacaklarından kaynaklanmaktadır.

TL	Alacaklar				Bankalardaki Mevduat	Finansal Yatırımlar	Toplam
	Ticari Alacaklar		Diğer Alacaklar				
	İlişkili Taraf	Diğer Taraf	İlişkili Taraf	Diğer Taraf			
31.03.2026	31.386.548	2.902.893.936	1.431.242.466	158.006.669	961.529.841	48.037.405	5.533.096.865
31.12.2025	23.462.558	2.431.922.475	2.336.636.253	131.689.820	297.271.366	28.795.278	5.249.777.750
31.12.2024	227.245	1.504.710.061	1.140.859.512	43.058.993	249.352.496	378.494.713	3.316.703.020
31.12.2023	12.728.811	2.391.689.956	354.402.068	217.276.037	102.941.824	144.815.635	3.223.854.331

31.03.2026 tarihi itibarıyla ilişkili taraflardan 31.386.548 TL (31.12.2025: 23.462.558 TL, 31.12.2024: 227.245 TL, 31.12.2023: 12.728.811 TL), ilişkili olmayan taraflardan 2.902.893.936 TL (31.12.2025: 2.431.922.475 TL, 31.12.2024: 1.504.710.061 TL, 31.12.2023: 2.391.689.956 TL) ticari alacağı, ilişkili taraflardan 1.431.242.466 TL (31.12.2025: 2.336.636.253 TL, 31.12.2024: 1.140.859.512 TL, 31.12.2023: 354.402.068 TL), ilişkili olmayan taraflardan 158.006.669 TL (31.12.2025: 131.689.820 TL, 31.12.2024: 43.058.993 TL, 31.12.2023: 217.276.037 TL) diğer alacağı, bankalarda 961.529.841 TL (31.12.2025: 297.271.366 TL, 31.12.2024: 249.352.496 TL, 31.12.2023: 102.941.824 TL) mevduatı ve 48.037.405 TL (31.12.2025: 28.795.278 TL, 31.12.2024: 378.494.713 TL, 31.12.2023: 144.815.635 TL) finansal yatırımı bulunmaktadır.

Grup'un 31.03.2026 tarihi itibarıyla vadesi geçmiş ve değer düşüklüğüne uğramış, tamamı için karşılık ayrılmış 8.514.974 TL (31.12.2025: 7.792.020 TL, 31.12.2024: 6.759.228 TL, 31.12.2023: 6.822.871 TL) ilişkili olmayan taraflardan ticari alacağı bulunmaktadır.

Likidite Riski

Likidite riski, Grup'un net fonlama yükümlülüklerini yerine getirmeme ihtimalidir. Vade alarında meydana gelen bozulmalar veya kredi puanının düşürülmesi gibi fon kaynaklarının azalması sonucunu doğuran olayların meydana gelmesi, likidite riskinin oluşmasına sebebiyet verebilir, Grup'un kredibilitésinin bozulması halinde ihtiyaç halinde fonları sağlayamaması, özkaynak maliyetinin artması durumunda Şirket zararlar karşılaşabilir.



	31.12.2023	31.12.2024	31.12.2025	31.03.2026
Dönen Varlıklar	4.304.396.078	4.599.302.766	7.658.668.890	8.502.765.102
Kısa Vadeli Yükümlülükler	2.743.338.303	2.489.993.459	4.263.303.708	5.286.822.126
Dönen Varlıklar / Kısa Vadeli Yükümlülükler	1,57	1,85	1,80	1,61

Grup'un türev niteliğinde olmayan finansal yükümlülükleri (*sözleşme uyarınca vadeler*) toplamı 31.03.2026 tarihi itibarıyla 5,0 milyar TL olup bu tutarın 672,6 milyon TL'si 3 aya kadar vadeli, 3,1 milyar TL'si 3-12 ay arası vadeli, 927,7 milyon TL'si 1-5 yıl arası vadeli, 336,2 milyon TL'si ise 5 yıl ve üzeri vadeli. Bu tutarın 4.998.298.084 TL'si finansal borçlardan, 963.584 TL'si ise diğer finansal yükümlülüklerden oluşmaktadır. Grup'un türev niteliğinde olmayan finansal yükümlülükleri (*beklenen vadeler*) toplamı 31.03.2026 tarihi itibarıyla 944,5 milyon TL olup bu tutarın tamamı 3 aya kadar vadeli. Bu tutarın 892,9 milyon TL'si ticari borçlardan, 51,6 milyon TL'si ise diğer borçlardan oluşmaktadır.

Sözleşme Uyarınca Vadeler (31.03.2026)	Defter Değeri	Sözleşme Uyarınca Nakit Çıktıları Toplamı	3 Aya Kadar	3-12 Ay Arası	1-5 Yıl Arası	5 Yıl ve Üzeri
Türev Olmayan Finansal Yükümlülükler	4.384.670.887	4.999.261.668	672.649.127	3.062.763.272	927.673.353	336.175.916
Finansal Borçlar	4.383.707.303	4.998.298.084	671.685.543	3.062.763.272	927.673.353	336.175.916
Diğer Finansal Yükümlükler	963.584	963.584	963.584	0	0	0
Toplam	4.384.670.887	4.999.261.668	672.649.127	3.062.763.272	927.673.353	336.175.916

Beklenen Vadeler (31.03.2026)	Defter Değeri	Beklenen Nakit Çıktıları Toplamı	3 Aya Kadar	3-12 Ay Arası	1-5 Yıl Arası	5 Yıl ve Üzeri
Türev Olmayan Finansal Yükümlülükler	944.522.640	944.522.640	944.522.640	0	0	0
Ticari Borçlar	892.909.905	892.909.905	892.909.905	0	0	0
Diğer Borçlar	51.612.735	51.612.735	51.612.735	0	0	0
Toplam	944.522.640	944.522.640	944.522.640	0	0	0

Sözleşme Uyarınca Vadeler (31.12.2025)	Defter Değeri	Sözleşme Uyarınca Nakit Çıktıları Toplamı	3 Aya Kadar	3-12 Ay Arası	1-5 Yıl Arası	5 Yıl ve Üzeri
Türev Olmayan Finansal Yükümlülükler	3.273.562.453	3.423.504.122	822.038.005	2.212.084.164	389.381.953	0
Finansal Borçlar	3.271.319.600	3.421.261.269	819.795.152	2.212.084.164	389.381.953	0



Diğer Finansal Yükümlülükler	2.242.853	2.242.853	2.242.853	0	0	0
Toplam	3.273.562.453	3.423.504.122	822.038.005	2.212.084.164	389.381.953	0

Beklenen Vadeler (31.12.2025)	Defter Değeri	Beklenen Nakit Çıktılar Toplamı	3 Aya Kadar	3-12 Ay Arası	1-5 Yıl Arası	5 Yıl ve Üzeri
Türev Olmayan Finansal Yükümlülükler	831.580.324	831.580.324	831.580.324	0	0	0
Ticari Borçlar	784.569.319	784.569.319	784.569.319	0	0	0
Diğer Borçlar	47.011.005	47.011.005	47.011.005	0	0	0
Toplam	831.580.324	831.580.324	831.580.324	0	0	0

Sözleşme Uyarınca Vadeler (31.12.2024)	Defter Değeri	Sözleşme Uyarınca Nakit Çıktıları Toplamı	3 Aya Kadar	3-12 Ay Arası	1-5 Yıl Arası	5 Yıl ve Üzeri
Türev Olmayan Finansal Yükümlülükler	1.615.465.496	1.751.902.554	0	368.134.403	1.383.768.151	0
Finansal Borçlar	1.615.465.496	1.751.902.554	0	368.134.403	1.383.768.151	0
Toplam	1.615.465.496	1.751.902.554	0	368.134.403	1.383.768.151	0

Beklenen Vadeler (31.12.2024)	Defter Değeri	Beklenen Nakit Çıktılar Toplamı	3 Aya Kadar	3-12 Ay Arası	1-5 Yıl Arası	5 Yıl ve Üzeri
Türev Olmayan Finansal Yükümlülükler	622.217.551	622.217.551	622.217.551	0	0	0
Ticari Borçlar	610.954.327	610.954.327	610.954.327	0	0	0
Diğer Borçlar	11.263.224	11.263.224	11.263.224	0	0	0
Toplam	622.217.551	622.217.551	622.217.551	0	0	0

Sözleşme Uyarınca Vadeler (31.12.2023)	Defter Değeri	Sözleşme Uyarınca Nakit Çıktıları Toplamı	3 Aya Kadar	3-12 Ay Arası	1-5 Yıl Arası	5 Yıl ve Üzeri
Türev Olmayan Finansal Yükümlülükler	1.593.101.515	2.018.629.081	485.437.607	1.420.883.371	112.308.103	0
Finansal Borçlar	1.593.101.515	2.018.629.081	485.437.607	1.420.883.371	112.308.103	0
Toplam	1.593.101.515	2.018.629.081	485.437.607	1.420.883.371	112.308.103	0

Beklenen Vadeler (31.12.2023)	Defter Değeri	Beklenen Nakit Çıktılar Toplamı	3 Aya Kadar	3-12 Ay Arası	1-5 Yıl Arası	5 Yıl ve Üzeri
Türev Olmayan Finansal Yükümlülükler	745.925.448	745.925.448	745.925.448	0	0	0
Ticari Borçlar	526.084.191	526.084.191	526.084.191	0	0	0
Diğer Borçlar	219.841.257	219.841.257	219.841.257	0	0	0
Toplam	745.925.448	745.925.448	745.925.448	0	0	0



Grup'un finansal borçlarının finansal tablo dönemleri itibarıyla kırılımı aşağıdaki gibidir. Finansal borçların kısa ve uzun vadeli yükümlülükler içerisindeki payı, 2023, 2024 ve 2025 yıl sonları ile 31.03.2026 tarihi itibarıyla sırasıyla %50,8, %59,7, %66,0 ve %67,4 olarak gerçekleşmiş olup söz konusu finansal borçlar, işletme sermayesi ihtiyacını finanse etmek amacıyla kullanılmaktadır.

Finansal Borçlar (TL)	31.12.2023	31.12.2024	31.12.2025	31.03.2026
Kısa Vadeli Borçlanmalar	397.041.371	8.366.198	2.158.954.262	3.143.777.499
<i>Banka Kredileri</i>	<i>392.271.134</i>	<i>0</i>	<i>2.141.060.380</i>	<i>3.118.099.195</i>
<i>Kiralama Borçları</i>	<i>4.770.237</i>	<i>8.366.198</i>	<i>17.893.882</i>	<i>25.678.304</i>
Uzun Vadeli Borçlanmaların Kısa Vadeli Kısımları	817.827.992	1.428.603.656	630.319.171	294.755.612
<i>Uzun Vadeli Banka Kredilerinin Kısa Vadeli Kısımları</i>	<i>817.827.992</i>	<i>1.428.603.656</i>	<i>630.319.171</i>	<i>294.755.612</i>
Uzun Vadeli Borçlanmalar	378.232.153	178.495.642	482.046.167	945.174.192
<i>Banka Kredileri</i>	<i>220.502.245</i>	<i>75.703.106</i>	<i>399.468.787</i>	<i>776.351.862</i>
<i>Kiralama Borçları</i>	<i>157.729.908</i>	<i>102.792.536</i>	<i>82.577.380</i>	<i>168.822.330</i>
Diğer Finansal Yükümlülükler	1.213.979	0	2.242.853	963.584
<i>Kredi Kartları</i>	<i>1.213.979</i>	<i>0</i>	<i>2.242.853</i>	<i>963.584</i>
Toplam	1.594.315.495	1.615.465.496	3.271.319.600	4.383.707.303

Kur Riski

Yabancı para cinsinden işlemler, kur riskinin oluşmasına sebebiyet vermektedir. Grup, finansal tablo dönemleri itibarıyla, döviz cinsinden varlık ve yükümlülüklerinin Türk Lirası'na çevriminde kullanılan kur oranlarının değişimi nedeniyle, kur riskine maruz kalmaktadır.

Grup temel olarak, ABD Doları, Euro ve Rus Rublesi para birimleri cinsinden kur riskine maruz kalmaktadır.

Yabancı Para Pozisyonu	31.12.2023	31.12.2024	31.12.2025	31.03.2026
Döviz Varlıkları	14.583.144	110.967.340	968.187.697	1.202.184.284
Döviz Yükümlülükleri	0	13.010.273	776.605.933	907.583.002
Net Döviz Pozisyonu	14.583.144	97.957.067	191.581.764	294.601.282
Kurlarda %10 Azalış Olması Halinde Kara Etkisi	-1.458.314	-9.795.707	-19.158.176	-29.460.128

Grup'un 31.03.2026 tarihi itibarıyla 294,6 milyon TL tutarında net yabancı para varlık pozisyonu olması sebebiyle kurlarda düşüş olması halinde finansal tablolara negatif etkisi olacaktır.

Faiz Oranı Riski

Piyasa faiz oranlarındaki değişimler piyasadaki fiyatların değişmesine sebep olup dolayısıyla finansal araçların değerlerinde dalgalanmalar oluşturabilir. Söz konusu dalgalanmalar, menkul kıymetlerdeki fiyat değişikliğinden veya bu menkul kıymeti çıkaran tarafa özgü veya tüm piyasayı etkileyen faktörlerden kaynaklanabilir. Grup, faiz oranı riskinden kaçınmak amacıyla finansal yükümlülüklerinin tamamını sabit faizli olarak kullanmaktadır.



6. İHRAÇÇI HAKKINDA BİLGİLER

6.1. İhraççı hakkında genel bilgi:

6.1.1. İhraççının ticaret unvanı ve işletme adı:

Şirket'in ünvanı "Orzaks İlaç ve Kimya Sanayi Ticaret Anonim Şirketi"dir. Şirket'in ayrı bir işletme adı bulunmamaktadır.

6.1.2. İhraççının kayıtlı olduğu ticaret sicili ve sicil numarası:

Ticaret Siciline Tescil Edilen Merkez Adresi	Akçaburgaz Mah. 153. Sok. No: 27A Esenyurt/İstanbul
Bağlı bulunduğu Ticaret Sicil Müdürlüğü	İstanbul Ticaret Sicil Müdürlüğü
Ticaret Sicil Numarası	536024-0
Ticaret Siciline Tescil Tarihi	22.10.2004
MERSİS numarası	0648059546600014

6.1.3. İhraççının kuruluş tarihi ve süresiz değilse, öngörülen süresi:

Şirket'in kuruluşu "Orzaks Sağlık Ürünleri ve Kozmetik Sanayi Ticaret Limited Şirketi" ünvanı ile İstanbul Ticaret Sicil Müdürlüğü nezdinde 22.10.2004 tarihinde 99 yıl süreli olarak tescil edilmiş olup Şirket'in kuruluş esas sözleşmesi, 28.10.2004 tarih ve 6167 sayılı TTSG'de ilan edilmiştir. Ancak, Şirket 07.09.2012 tarihinde limited şirketten anonim şirkete dönüşmüş ve Esas Sözleşme ile Şirket'in süresi kuruluşundan itibaren süresiz olarak tadil edilmiştir. Bu kapsamda Şirket'in ünvanı, nihai ticaret unvanı olan "Orzaks İlaç ve Kimya Sanayi Ticaret Anonim Şirketi" olarak tescil edilmiş olup söz konusu değişiklikler 13.09.2012 tarihli ve 8152 sayılı TTSG ile ilan edilmiştir. Şirket'in Esas Sözleşmesi'nin "Şirket'in Süresi" başlıklı 5. maddesi uyarınca Şirket'in süresi, kuruluşundan itibaren süresizdir.

6.1.4. İhraççının hukuki statüsü, tabi olduğu mevzuat, ihraççının kurulduğu ülke, kayıtlı merkezinin ve fiili yönetim merkezinin adresi, internet adresi ve telefon ve fax numaraları:

Hukuki statüsü:	Anonim Şirket
Tabi olduğu mevzuat:	T.C. Kanunları
İhraççının kurulduğu ülke:	Türkiye Cumhuriyeti
Merkez adresi:	Akçaburgaz Mah. 153. Sk. No: 27a Esenyurt / İstanbul
İnternet adresi:	www.orzax.com.tr
Telefon:	0212 447 47 37
Faks:	Yoktur.

İhraççının Tabi Olduğu Mevzuat

Şirket, takviye edici gıda ve güneşten koruyucu ürün sektörlerinde faaliyet göstermektedir. Şirket, faaliyet gösterdiği sektörlerle ilişkin mevzuatta düzenlenen özel hükümler ile birlikte Türk hukukunun genel düzenlemelerine tabidir.

Takviye Edici Gıdalara İlişkin Mevzuat

5996 sayılı Veteriner Hizmetleri, Bitki Sağlığı, Gıda ve Yem Kanunu'nun 28. maddesi uyarınca, takviye edici gıdaların üretim, ithalat, ihracat ve kontrolüne ilişkin usul ve esaslar T.C. Tarım ve Orman Bakanlığınca belirlenir.

Takviye edici gıdalar 5996 sayılı Kanun tahtında düzenlenen Türk Gıda Kodeksi Takviye Edici Gıdalar Tebliği'nde "normal beslenmeyi takviye etmek amacıyla, vitamin, mineral, protein, karbonhidrat, lif, yağ asidi, amino asit gibi besin öğelerinin veya bunların dışında besleyici veya fizyolojik etkileri bulunan bitki, bitkisel ve hayvansal kaynaklı maddeler, biyoaktif maddeler ve benzeri maddelerin konsantre veya ekstraktlarının tek başına veya karışımlarının kapsül, tablet, pastil, tek kullanımlık toz paket, sıvı ampul, damlalıklı şişe ve diğer benzeri sıvı veya toz formlarda hazırlanarak günlük alım dozu belirlenmiş ürünler" olarak tanımlanmaktadır.

Türk Gıda Kodeksi Takviye Edici Gıdalar Tebliği'nde bu gıdaların üretimi, taşınması, ambalajlanması ve etiketlenmesine ilişkin detaylı kurallar ve parametreler yer almakta olup üreticilerin mevzuata uygunluğu T.C. Tarım ve Orman Bakanlığı tarafından denetlenmektedir. Bu kapsamda, takviye edici gıdalar, herhangi bir ilaç gibi değerlendirilmeden yalnızca Türk Gıda Kodeksi içerisinde bir gıda olarak düzenlenir. Gıda üreticilerinin Takviye Edici Gıda Talimatı tarafından listelenen çeşitli belge ve bilgileri T.C. Tarım ve Orman Bakanlığının dikkatine sunarak kayıt belgesi alması gereklidir.

İşbu İzahname tarihi itibarıyla takviye edici gıdaların üretimi, işlenmesi ve piyasaya arzı için gerekli izinler Takviye Edici Gıdalar Yönetmeliği uyarınca T.C. Tarım ve Orman Bakanlığının ilgili il müdürlüklerinden alınmaktadır.

5996 Sayılı Veteriner Hizmetleri, Bitki Sağlığı, Gıda ve Yem Kanunu

5996 sayılı Kanun, gıda güvenilirliğini yine bu kanun ve atıf yapılan yönetmelik ve kodeksler çerçevesinde korumayı amaçlamaktadır. Bu kanunda gıda işletmecisi, ürünün üretim, işleme ve dağıtılmasının herhangi bir aşaması kontrolü altında yürütülen faaliyetlerin mevzuata uygunluğundan sorumlu kişi olarak tanımlanmıştır. Bu tanım kapsamında, Şirket fason üretim yaptırdığı, dolmuş ve dağıtım aşamalarını kendi kontrolü altında yürüttüğü ürünler bakımından da 5996 Sayılı Kanun hükümleri kapsamında sorumlu olacaktır.

Gıda işletmecisi tarafından üretilen ürünler 5996 sayılı Kanun 21. maddesi uyarınca güvenilir olmamaları hallerinde piyasaya arz edilemez. Gıdanın güvenilir olup olmadığının belirlenmesinde, üretim, işleme ve dağıtım aşamaları, etiket bilgileri ve sağlıkla ilgili uyarı niteliğindeki bilgiler ile insanlar tarafından günlük normal kullanım koşulları dikkate alınır. Bir seri, parti veya sevkiyattaki aynı sınıf veya çeşit gıdanın bir bölümünün güvenilir olmadığını tespiti durumunda, geri kalanı ile ilgili daha kapsamlı yapılan değerlendirme sonucunda güvenilir olduğu ispat edilemez ise, o seri, parti veya sevkiyattaki aynı sınıf veya çeşidin tamamının güvenilir olmadığı kabul edilir. Söz konusu gıda, T.C. Tarım ve Orman Bakanlığı tarafından belirlenen şartlara uygun olsa bile, gıdanın güvenilir olmadığına dair yeterli şüphe veya sebebin oluşması durumunda, T.C. Tarım ve Orman Bakanlığı söz konusu gıdanın piyasaya arzını kısıtlayabilir veya piyasaya arz edilen gıdayı toplatabilir.

İlaveten 5996 sayılı Kanun'un 22. maddesi uyarınca, gıda işletmecisi ürettiği, işlediği, ithal ettiği, satışı veya dağıtımını yaptığı bir ürününün, gıda güvenilirliği şartlarına uymadığını değerlendirmesi veya buna ilişkin makul gerekçelerinin olması durumunda, söz konusu ürünü kendi kontrolünden çıkarttığı aşamadan başlamak üzere, toplanması için gerekli işlemleri derhal başlatmak ve konuyla ilgili T.C. Tarım ve Orman Bakanlığını bilgilendirmek zorundadır. Gıda ve yem işletmecisi, ürünün

ihhtimali belirmesine raėmen, bilimsel belirsizliklerin devam etmesi durumunda, kapsamlı bir risk deėerlendirmesine imkân saėlayacak daha fazla bilimsel veri elde edilinceye kadar, T.C. Tarım ve Orman Bakanlıėı geėici olarak üretimin durdurulması, piyasaya arz, tüketimi engelleme, toplatma ve benzeri ihtiyati tedbirlere bařvurabilir.

Hijyen esaslarına iliřkin olarak ise, gıda iřletmecisi, tehlike analizi ve kritik kontrol noktaları ilkelerine dayanan gıda ve yem güvenilirliėi sistemini kurmak ve uygulamakla yükümlüdür. Gıda iřletmecisi üründe veya ürünün üretim, iřleme veya daėıtım ařamalarında deėişiklik olması hâlinde, tehlike analizi ve kritik kontrol noktaları ilkelerine dayanan sistemin uygulanmasını gözden geėirmek, sistemde gerekli deėişiklikleri yapmak ve bu deėişiklikleri kayıt altına almak zorundadır. Bu yükümlülüėe aykırı hareket eden gıda iřletmecilerine idarî para cezası uygulanabilecektir.

5996 sayılı Kanun uyarınca resmî kontroller, T.C. Tarım ve Orman Bakanlıėı tarafından kontrol yetkisi verilen personel tarafından uygun sıklıkta, tarafsız, řeffaf ve meslekî gizlilik ilkelerine uygun olarak risk esasına göre, ön bildirim gereken hâller dıřında, önceden haber verilmeksizin gerekleřtirilir.

T.C. Tarım ve Orman Bakanlıėı, resmî kontrol sonucu, mevzuat řartlarını tařımadıėı, insan saėlıėı aısından tehlike oluřturduėu tespit edilen ürünlerle ilgili ürünün piyasaya arzının yasaklanması veya ürün piyasaya arz edilmiř ise, satıřının durdurulması, bunların sahibi veya iřletmecisi tarafından piyasadadan toplanması gibi önlemler uygulayabilir. Resmî kontrol sonucu, mevzuat bakımından düzeltilbilecek bir eksiklik tespit edilen ancak, gıda ve yem güvenilirliėi ile insan, hayvan ve bitki saėlıėı aısından herhangi bir tehlike oluřturmayan ürünlerin, mevzuata uygun hâle getirilmesi kořuluyla piyasaya arzına izin verilebilir.

İhracata iliřkin kontrollere iliřkin olarak ise, ihraç edilen ancak çeřitli nedenlerle geri dönen ürünlerin, geri dönme sebebi de dikkate alınarak, T.C. Tarım ve Orman Bakanlıėınca resmî kontrole tâbi tutulacaėı ve farklı önlemlerin yanı sıra itlaf ve imza edilebileceėi düzenlenmektedir.

5996 sayılı Kanun'a aykırılık halinde öngörülen yaptırımlara iliřkin olarak, kiřilerin hayatını ve saėlıėını tehlikeye sokacak gıdalar, masrafları sorumlusuna ait olmak üzere piyasadadan toplatılır ve mülkiyeti kamuya geirilerek imha edilir. Bu gıdaları üreten, ithal eden, kendi adı veya ticari ünvanı altında piyasaya arz eden gıda iřletmecilerine bir yıldan beř yıla kadar hapis ve bin günden beř bin güne kadar adli para cezası verilir. Fiilin üç yıl içinde tekrarlanması durumunda ayrıca, gıdayı üreten, ithal eden, kendi adı veya ticari ünvanı altında piyasaya arz eden gıda iřletmecisi bir süreye kadar gıda sektörü faaliyetinden men edilir. Bu hüküm uyarınca, Őirket tarafından fason üretim yaptırılarak kendi ticari ünvanı altında piyasaya arz edilen ürünler için de Őirket, 5996 sayılı Kanun ve ilgili ikincil düzenlemeler kapsamındaki řartları saėlamakla yükümlü olup aykırılık halinde yaptırım uygulanabilecek ilgililer arasında yer almaktadır.

Ayrıca, yeni gıdalara iliřkin T.C. Tarım ve Orman Bakanlıėı tarafından belirlenecek esaslara aykırılık halinde idarî para cezası verilebilmektedir. Ürünler masrafları sorumlusuna ait olmak üzere piyasadadan toplatılır ve mülkiyetinin kamuya geirilmesine karar verilir. İlaveten, T.C. Tarım ve Orman Bakanlıėı tarafından yayımlanan ilgili kodeks ve hijyen yönetmeliklerine aykırı üretim yapılamaz ve



piyasaya sürülemez. Bu yükümlülüğün ihlali halinde ilgili gıda işletmecisine idari para cezası verilebilir ve bu ihlalin derecesine göre insan sağlığına risk oluşturduğu sabit olursa masrafları ilgili sürecin işletmecisine ait olarak piyasadan toplattırılabilir. Aykırılık sadece etiket bilgilerinden kaynaklanıyor ise idarî para cezası bu sefer azaltmalı olarak uygulanır.

T.C. Tarım ve Orman Bakanlığı tarafından gıda üretiminde kullanımına ilişkin, aşağıdaki ikincil düzenlemelerde açıklandığı üzere, bazı maddelere getirilebilecek kısıtlama ve yasaklara aykırılık halinde ise idarî para cezası uygulanabilmektedir.

Türk Gıda Kodeksi Yönetmeliği

19.02.2020 tarih ve 31044 sayılı Resmî Gazete'de yayımlanan Türk Gıda Kodeksi Yönetmeliği uyarınca düzenlenen, gıda ve gıda ile temas eden madde ve malzemelere ilişkin asgari teknik ve hijyen kriterleri, pestisit kalıntıları ve veteriner ilaç kalıntıları, ambalajlama, etiketleme, taşıma ve depolama ile ilgili yatay ve dikey gıda kodeksine ilişkin esaslar, coğrafi işaretle ilgili özel hükümlere ve ilgili yatay ve dikey gıda kodeksi hükümlerine uyulması zorunludur. Yatay gıda kodeksi ise gıdalara eklenebilecek vitaminler, mineraller ve belirli diğer ögeler, gıda katkı maddeleri, aroma vericiler ve aroma verme özelliği taşıyan gıda bileşenleri, gıda enzimleri, bulaşanlar, pestisit kalıntıları ve veteriner ilaç kalıntıları, numune alma ve analiz metotları, hedef dışı yemlere taşınması önlenemeyen koksidiyostatların ve histomonostatların hayvansal gıdalarda bulunabilecek maksimum miktarları, etiketleme, mikrobiyolojik kriterler gibi tüm gıdalara ve gıda ile temas eden madde ve malzemelere uygulanacak olan kriterleri içerir. Dikey gıda kodeksi, belirli bir gıda veya gıda grubu veya gıda ile temas eden madde ve malzeme için belirlenmiş özel kriterleri içeren gıda kodeksini ifade eder. Dikey gıda kodeksi; yatay gıda kodeksi hükümlerine ilave olarak, kapsadığı gıda veya gıda grubu veya gıda ile temas eden madde ve malzemelere yönelik olarak belirlenecek özel kriterleri içerir.

Gıdaların taşınması ve depolanmasında 17.12.2011 tarihli ve 28145 sayılı Resmî Gazete'de yayımlanan Gıda Hijyeni Yönetmeliği'nde yer alan kurallara uyulur. Belirli bir gıda veya gıda grubuna yönelik özel taşıma ve depolama kuralları, gerektiğinde dikey gıda kodeksi kapsamında belirlenir.

Şirket, faaliyeti kapsamında dikey gıda kodeksine de dahil olmaktadır. Bu bağlamda Şirket, faaliyetleri nedeniyle Türk Gıda Kodeksi Takviye Edici Gıdalar Tebliği hükümlerine tabidir.

Türk Gıda Kodeksi Takviye Edici Gıdalar Tebliği uyarınca takviye edici gıdalarda sadece tebliğin Ek-1'inde yer alan vitamin ve mineraller, tebliğin Ek-2'sinde belirtilen formlarda ve alt formlarında kullanılır. Ek-2'de yer almayan alt formlar ise T.C. Tarım ve Orman Bakanlığınca değerlendirilir ve T.C. Tarım ve Orman Bakanlığı resmî internet sitesinde yayımlanır. Takviye edici gıdalarda kullanılan besin öğelerinin günlük maksimum limitleri etiket beyanı üzerinden tebliğin Ek-3'te düzenlenen takviye edici gıdalarda kullanılan vitamin ve minerallerin günlük maksimum limitleri listesine uygun olarak belirlenir. Besin öğeleri dışındaki botanikler ve diğer maddelerle ilgili T.C. Tarım ve Orman Bakanlığınca maksimum limiti belirlenen bileşenlerin maksimum limit değerlendirmesi etiket beyanı üzerinden yapılır.



Türk Gıda Kodeksi Takviye Edici Gıdalar Tebliği uyarınca takviye edici gıdaların bileşiminde bulunan bitkiler, otlar, mantar, alg ve bunların ekstraktları, T.C. Tarım ve Orman Bakanlığı tarafından oluşturulan ve T.C. Tarım ve Orman Bakanlığı resmî internet sitesinde yayımlanan bitki listesine uygun olur. Takviye edici gıdaların bileşiminde bulunan vitaminler, mineraller ve botanikler dışında besleyici veya fizyolojik etkileri bulunan maddeler ise T.C. Tarım ve Orman Bakanlığı tarafından oluşturulan ve T.C. Tarım ve Orman Bakanlığı resmî internet sitesinde yayımlanan takviye edici gıdalarda kullanımı yasak ve kısıtlı maddeler listesine uygun olur. Takviye edici gıdalar son tüketiciye sadece hazır ambalajlı olarak sunulur.

Türk Gıda Kodeksi Takviye Edici Gıdalar Tebliği kapsamında yer alan ürünlerin taşınması, depolanması ve bu ürünlerden numune alınması Türk Gıda Kodeksi Yönetmeliği'nin ilgili hükümlerine uygun olur. Takviye edici gıdalardan alınan numunelere uluslararası kabul görmüş analiz metodları uygulanır.

Türk Gıda Kodeksi Takviye Edici Gıdalar Tebliği kapsamında yer alan ürünlerde kullanılan katkı maddeleri ve aroma vericiler ve aroma verme özelliği taşıyan gıda bileşenleri sırasıyla 30.06.2013 tarihli ve 28693 sayılı Resmî Gazete'de yayımlanan Türk Gıda Kodeksi Gıda Katkı Maddeleri Yönetmeliği'nde ve 29.12.2011 tarihli ve 28157 (3. Mükerrer) sayılı Resmî Gazete'de yayımlanan Türk Gıda Kodeksi Aroma Vericiler ve Aroma Verme Özelliği Taşıyan Gıda Bileşenleri Yönetmeliği'nde yer alan hükümlere uygun olur.

Türk Gıda Kodeksi Takviye Edici Gıdalar Tebliği kapsamında yer alan ürünlerdeki bulaşanların ve pestisit kalıntı miktarları ise, sırasıyla 29.12.2011 tarihli ve 28157 (3. Mükerrer) sayılı Resmî Gazete'de yayımlanan Türk Gıda Kodeksi Bulaşanlar Yönetmeliği'nde ve 25.8.2014 tarihli ve 29099 (Mükerrer) sayılı Resmî Gazete'de yayımlanan Türk Gıda Kodeksi Pestisitlerin Maksimum Kalıntı Limitleri Yönetmeliği'nde yer alan hükümlere uygun olur.

Hijyen açısından ise, Türk Gıda Kodeksi Takviye Edici Gıdalar Tebliği kapsamında yer alan ürünler, 17.12.2011 tarihli ve 28145 sayılı Resmî Gazete'de yayımlanan Gıda Hijyeni Yönetmeliği ile 29.12.2011 tarihli ve 28157 (3. Mükerrer) sayılı Resmî Gazete'de yayımlanan Türk Gıda Kodeksi Mikrobiyolojik Kriterler Yönetmeliği'nde yer alan hükümlere tabidir.

Türk Gıda Kodeksi Takviye Edici Gıdalar Tebliği kapsamındaki ürünlerde bulunabilecek veteriner ilaçları kalıntı düzeyleri bakımından 04.05.2012 tarihli ve 28282 sayılı Resmî Gazete'de yayımlanan Türk Gıda Kodeksi Hayvansal Gıdalarda Bulunabilecek Farmakolojik Aktif Maddelerin Sınıflandırılması ve Maksimum Kalıntı Limitleri Yönetmeliği'nde yer alan hükümler uygulama alanı bulur.

Takviye edici gıdaların ambalajları 29.12.2011 tarihli ve 28157 (3. Mükerrer) sayılı Resmî Gazete'de yayımlanan Türk Gıda Kodeksi Gıda ile Temas Eden Madde ve Malzemeler Yönetmeliği'nde yer alan hükümlere tabidir.

Takviye edici gıdaların etiketleri ise, takviye edici gıdalara yönelik istisnalar saklı kalmak kaydıyla, 28157 (3. Mükerrer) sayılı Resmî Gazete'de yayımlanan Türk Gıda Kodeksi Etiketleme



Yönetmeliği'nde düzenlenen hükümlere uygun olmak zorundadır. Ayrıca, Türk Gıda Kodeksi Takviye Edici Gıdalar Tebliği kapsamındaki ürünler sadece "takviye edici gıda" adı altında piyasaya arz edilir. Takviye edici gıdaların etiketinde, sunumunda ve reklâmında; bir hastalığı önleme, tedavi etme veya iyileştirme özelliğine sahip olduğunu bildiren veya böyle özelliklere atıfta bulunan ifadeler veya besin öğelerinin yeterli ve dengeli bir beslenme ile karşılanamayacağını belirten, ima eden veya vurgulayan ifadeler yer alamaz. Takviye edici gıdalarda bulunan besin öğeleri, botanikler ve diğer maddelerin miktarları, ürünün tüketilmesi önerilen günlük porsiyonu üzerinden etikette sayısal olarak belirtilir.

Bunlarla birlikte, Türk Gıda Kodeksi Takviye Edici Gıdalar Tebliği uyarınca takviye edici gıdaların etiketinde aşağıdaki ifadelerin beyan edilmesi gerekir:

- 1) Besin öğesi, botanik ve diğer maddelerden en az biri üzerinden ürünü karakterize eden isim.
- 2) Üretici tarafından tüketilmesi tavsiye edilen günlük porsiyon miktarı.
- 3) "Tavsiye edilen günlük porsiyonu aşmayın." ifadesi.
- 4) "Takviye edici gıdalar normal beslenmenin yerine geçemez." ifadesi.
- 5) "Çocukların ulaşamayacağı yerde saklayın." ifadesi.
- 6) "İlaç değildir. Hastalıkların önlenmesi veya tedavi edilmesi amacıyla kullanılmaz." ifadesi.
- 7) "Hamilelik ve emzirme dönemi ile hastalık veya ilaç kullanılması durumlarında doktorunuza danışın." ifadesi veya ürün için gerekli olması durumunda bu ifadeyi daha kısıtlayıcı ifadeler.
- 8) Üreticinin diğer uyarıları.

Türk Gıda Kodeksi Gıda Etiketleme ve Tüketicileri Bilgilendirme Yönetmeliği

Takviye edici gıdaların etiketlerine ilişkin özel düzenlemeler Türk Gıda Kodeksi Takviye Edici Gıdalar Tebliği'nde yer almakla birlikte genel hükümler Türk Gıda Kodeksi Gıda Etiketleme ve Tüketicileri Bilgilendirme Yönetmeliği'nde düzenlenmiştir.

26.01.2017 tarih ve 29960 sayılı (1. Mükerrer) Resmi Gazete'de yayımlanan Türk Gıda Kodeksi Gıda Etiketleme ve Tüketicileri Bilgilendirme Yönetmeliği uyarınca, tüketicilerin üst düzeyde korunmasını sağlamak amacıyla algı farklılıkları ve bilgi gereksinimleri dahil gıda hakkında bilgilendirme açısından kurallar belirlenmektedir. İlgili yönetmelik uyarınca son tüketici veya toplu tüketim yerlerine yönelik tüm gıdalarda bu yönetmeliğin gerektirdiği bilgiler yer almalıdır. Şirket'in faaliyeti kapsamında pazarladığı ürünlerin son tüketiciye satışa sunulması sebebiyle Şirket, Türk Gıda Kodeksi Gıda Etiketleme ve Tüketicileri Bilgilendirme Yönetmeliği'ne uymakla yükümlüdür. Yönetmeliğe göre gıda hakkında bilgilendirmeden, gıdayı kendi adı veya ticari ünvanı altında piyasaya arz eden gıda işletmecisi sorumlu tutulmaktadır. Bu kapsamda Şirket, gıda işletmecisi sıfatı altında sorumlu tutulabilecektir.

Türk Gıda Kodeksi Takviye Edici Gıdalar Tebliği'nin 13. maddesi uyarınca Türk Gıda Kodeksi Gıda Etiketleme ve Tüketicileri Bilgilendirme Yönetmeliği'nin zorunlu bilgilere ilişkin hükümler ve Türk Gıda Kodeksi Gıda Etiketleme ve Tüketicileri Bilgilendirme Yönetmeliği'nin bu yönetmeliğin beslenme bildirimine ilişkin hükümleri takviye edici gıdalar bakımından uygulanmaz.

T.C. Tarım ve Orman Bakanlığı tarafından yayımlanan Türk Gıda Kodeksi Gıda Etiketleme ve Tüketicileri Bilgilendirme Yönetmeliği Hakkında Kılavuz 3. bölüm, 56. paragraf uyarınca tüketim



Hayvansal Gıdalar İçin Özel Hijyen Kuralları Yönetmeliği

27.12.2011 tarihli ve 28155 sayılı Resmi Gazetede yayımlanan Hayvansal Gıdalar İçin Özel Hijyen Kuralları Yönetmeliği, Gıda Hijyeni Yönetmeliği'nde bulunan yükümlülüklere ek olarak, hayvansal gıda üreten gıda işletmecilerine ek yükümlülükler getirmektedir. Bu yükümlülükler, Şirket'in balık yağı ürünleri de dahil olmak üzere gıdaların hangi yöntemlerle işlenmesi gerektiğine ilişkin bir çerçeveye düzenleme yaratmaktadır.

Gıda işletmecisi yalnızca 5996 sayılı Kanunun, Gıda İşletmelerinin Kayıt ve Onay İşlemlerine Dair Yönetmelik'in, Gıda Hijyeni Yönetmeliği'nde yer alan gereklilikleri karşılayan ve T.C. Tarım ve Orman Bakanlığı tarafından kayıt altına alınan işletmelerde hazırlanmış ve muameleye tabi tutulmuş ürünler piyasaya arz edebilir.

Gıda işletmecisi, ürünün her safhasında, ürünün aşamalarını ve ara ürünleri takip edebileceği izlenebilirliği artıran bir sistem kurmakla mükelleftir. Bu yükümlülüğün ihlali halinde 5996 sayılı Kanun'un 40. maddesine göre idari para cezasına tabidir.

Atık Yönetimi Yönetmeliği

Atık Yönetimi Yönetmeliği kapsamında atık üretiminin ve atığın tehlikelilik özelliğinin; (i) doğal kaynakların olabildiğince az kullanıldığı temiz teknolojilerin geliştirilmesi ve kullanılması; (ii) üretim, kullanım, geri kazanım veya bertaraf aşamalarında çevre ve insan sağlığına en az zarar verecek şekilde ürünlerin tasarlanması, pazarlanması; ve (iii) daha dayanıklı, yeniden kullanılabilir ve geri dönüştürülebilir ürünlere odaklanan teknolojiler ile atık üretimine ve atık içerisinde bulunan zararlı maddelere yönelik, ürün çevresel tasarım yaklaşımının oluşturulması suretiyle önlenmesi ve azaltılması amaçlanmaktadır. Bu kapsamda, şirketler, atık üretimini en az düzeye indirecek şekilde gerekli tedbirleri almak, atıkların ayrı toplamak ve geçici depolamak, ürettiği atıklara ve atıkların önlenmesi ile azaltılmasına yönelik olarak hazırlamakla yükümlü olduğu atık yönetim planını hazırlayarak il müdürlüğüne sunmakla ve onay almakla, ürettiği atıklar için Çevre, Şehircilik ve İklim Değişikliği Bakanlığı tarafından belirlenen esaslar doğrultusunda kayıt tutmak ve uygun ambalajlama ve etiketleme yapmak, atık beyan formunu bir önceki yıla ait bilgileri içerecek şekilde her yıl Ocak ayı itibarıyla başlamak üzere en geç Mart ayı sonuna kadar Çevre, Şehircilik ve İklim Değişikliği Bakanlığı'nca hazırlanan çevrimiçi uygulamaları kullanarak doldurmak, onaylamak, çıktısını almak ve beş yıl boyunca bir nüshasını saklamakla atıkları ürettikleri yerlerde çevre ve insan sağlığını bozmayacak şekilde kapalı olarak muhafaza ederek, toplamaya hazır etmek, kaza sonucu veya kasti olarak atıkların dökülmesi ve benzeri olaylar vuku bulduğunda 24 saat içerisinde il müdürlüğünü bilgilendirmek ve kaza tarihi, kaza yeri, atığın türü ve miktarı, kaza sebebi, atık işleme türü ve kaza yerinin rehabilitasyonuna ilişkin bilgileri içeren raporu il müdürlüğüne en geç 30 takvim günü içinde sunmakla, özellikli atıkları belgelemekle ve lisanslı atık işleme tesislerine göndermekle ve bu işleri yürüten personelinin eğitimini sağlamak, sağlık ve güvenlik ile ilgili her türlü tedbiri almakla yükümlüdür.

Ambalaj Atıklarının Kontrolü Yönetmeliği

Ambalaj Atıklarının Kontrolü Yönetmeliği hükümleri uyarınca, piyasaya ambalaj sürümlerini başlatma; eğitim faaliyetleri yapmakla, ürünlerin ambalajlanması sırasında, öncelikle yeniden kullanıma uygun ambalajlar olmak üzere ürünün kullanımını sonrasında en az atık üretecek, geri kazanımını en kolay ve en ekonomik ambalajları kullanmayı tercih etmekle, işaretleme ve etiketlemenin tercih edilmesi veya

zorunlu olduđu durumlarda gerekli iřaretleme ve etiketlemeleri yapmakla, piyasaya sũrũlen ambalajları iin evre, Őehircilik ve İklim Deęiřiklięi Bakanlıęı'nca belirlenen kriterlere uygun ũretilmiř ambalajları kullanmakla, iřaretlemekle ve etiketlemekle; depozito y¶netim sistemi kapsamında kalan ambalajları iin Tũrkiye evre Ajansı tarafından belirlenen kriterlere ayrıca uyum saęlamakla, Ambalaj Bilgi Sistemine (ambalaj ve ambalaj atıklarına iliřkin beyan ve bildirimlerin gerekleřtirileceęi, geniřletilmiř ũretici sorumluluęu uygulamalarına iliřkin alıřmalara ait bilgi ve belgelerin sunulacaęı evre, Őehircilik ve İklim Deęiřiklięi Bakanlıęı'nca hazırlanan evrimii programı) ve Depozito Y¶netim Sistemi (evre, Őehircilik ve İklim Deęiřiklięi Bakanlıęı'nca belirlenen ve belirli bir depozito bedeli alınarak piyasaya sũrũlen ũrũnlerin tũketilmesi/kullanılması sonrasında iade alınması ve depozito bedelinin geri ¶denmesine dayalı sistemi) kapsamında yer alan ambalajları iin Tũrkiye evre Ajansı'na kayıt olmakla ve talep edilen bilgi ve belgeleri vermekle yũkũmlũdũrler. Ek olarak, ambalaj ũreticileri, piyasaya sũrenler ve tedarikiler, bir ¶nceki sene piyasaya arzı gerekleřtirilen asgari ambalajların tũrleri, kullanım ve tasarım ¶zellikleri ve miktarlarına iliřkin verileri her yıl Mart ayının sonuna kadar Ambalaj Bilgi Sistemi ũzerinden evre, Őehircilik ve İklim Deęiřiklięi Bakanlıęı'na bildirmekle yũkũmlũdũrler.

Ambalaj atıęı ũretenler, ambalaj atıklarının biriktirilmesine, geici depolanmasına, toplayıcılara teslim edilmesine, tařınmasına ve geri kazanımının saęlanmasına y¶nelik olarak Atık Y¶netimi Y¶netmelięi ve Sıfır Atık Y¶netmelięi hũkũmlerine uymakla yũkũmlũ olup ambalaj atıklarını Sıfır Atık Y¶netmelięi hũkũmleri esas alınarak sıfır atık y¶netim sistemi uygulamalarına ve İl Sıfır Atık Y¶netim Sistemi Planlarına uygun olarak toplamak zorundadırlar.

Gũneřten Koruyucu Ɔrũnlere İliřkin Mevzuat

Gũneřten koruyucu ũrũn, T.C. Saęlık Bakanlıęı Tũrkiye İla ve Tıbbi Cihaz Kurumu tarafından Kozmetik Y¶netmelięi'ne dayanarak yayımlanan Gũneřten Koruyucu Ɔrũnlere İliřkin Kılavuz kapsamında *"Tek veya temel amacı insan cildini UV ışınlarından (ışınları emerek, daęıtarak veya yansıtarak) korumak olan, cilde sũrũlerek uygulanan; krem, losyon, yaę, sprey veya jel formunda herhangi bir kozmetik preparat"* olarak tanımlanmıřtır. İlgili kılavuz kapsamında tũketiciyi bilgilendirmek amacıyla ultraviyole ışınlarına ařırı maruz kalınmasıyla iliřkili riskler, gũneře maruziyet derecesi ve cilt tipi iin gerekli gũneřten koruyucu ũrũnlerin kategorisi hakkında, ũrũnlerin etiketlerinde yer alması uygun olan bilgiler dũzenlenmektedir.

Gũneřten Koruyucu Ɔrũnlere İliřkin Kılavuz kapsamında gũneřten koruyucu ũrũnlerde %100 koruma saęlamadıęını belirten uyarılara yer verilmelidir. Bu ũrũnlerin kullanımları ve dikkat edilmesi gereken ¶nlemler ile ilgili tavsiyede bulunulmalıdır. Gũneřten koruyucu ũrũnlerin etkinlięi, ũrũnũn doęru kullanımına baęlı olması nedeniyle belirtilen iddiaların saęlanabilmesi amacıyla, ũrũnlerin doęru kullanımına y¶nelik talimatları tařımaları gerekmektedir. Ɔretici ũrũnũn ¶zellięine g¶re uygulama Őeklini, uygulama yerini, uygulamayı takiben ne kadar sũre sonra gũneře ıkılabileceęini, ũrũnũn hangi kořullarda (¶rneęin suya dayanıklılıęı) ne kadar sũre koruma saęlayabileceęine dair bilgilendirmeyi kullanma talimatında yer vermelidir. Ɔrũnũn kullanımı ile meydana gelebilecek istenmeyen etki durumuna y¶nelik uyarılara da talimatlarda yer verilmelidir. Gũneřten koruyucu ũrũnler, iddia edilen etkinlięin ũrũnũn cilt ũzerine yeterli miktarda uygulanmasıyla saęlanacağına iliřkin kullanım talimatları tařımalıdır. Gũneř koruyucu ũrũnũn hangi kořullarda saklanması gerektięi ve son kullanma tarihi ũrũn ũzerinde belirtilmelidir. Tũketiciden anlařılabilecek ifadelerde



ürünün stabilitesine dair bilgi verilmesi gerekmektedir. Güneşten koruyucu ürünlerin etkinliğini belirten iddialar basit, açık ve anlamlı olmalı, standardize edilmiş ve tekrarlanabilir kriterlere dayanmalıdır. Etiketlerdeki güneşten koruma faktörünü gösteren sayıların çeşitliliği, tüketicinin farklı ürünler arasında karşılaştırma yapabilmesini kolaylaştıracak ve tüketicinin tercihini azaltmayacak şekilde sınırlandırılmalıdır. Güneşten koruyucu ürünlerde kullanılan sözel, figüratif veya diğer işaretler ürünlerin sahip olmadığı özellikleri ima etmede kullanılamazlar.

Kozmetik Kanunu'na dayanarak yürürlüğe giren Kozmetik Yönetmeliği tahtında piyasaya arz edilen bir kozmetik ürün, normal ve üretici tarafından öngörülebilir şartlar altında uygulandığında veya ürünün sunumu, etiketlenmesi, kullanımına dair açıklamalara veya üretici tarafından sağlanan bilgiler dikkate alınarak önerilen kullanım şartlarına göre uygulandığında, insan sağlığı açısından güvenli olmalıdır. Kullanıcıya bilgi ve uyarıların iletilmiş olması, hiçbir şekilde Kozmetik Yönetmeliği'nin gereklerine uyma zorunluluğunu ortadan kaldırmaz. Kozmetik ürünlerin üreticileri, sadece Kozmetik Yönetmeliği ve eklerine uygun olan kozmetik ürünlerin piyasaya arz edilmesi için gerekli tedbirleri almakla ve İyi İmalat Uygulamaları Kılavuzuna göre üretim yapmakla yükümlüdürler.

Piyasaya arz edilen bir kozmetik ürünün Kozmetik Yönetmeliği'nin gereklerine uygun olmasına rağmen, insan sağlığı için ciddi bir risk yarattığının ve yaratabileceğinin tespit edilmesi durumunda, TİTCK kozmetik ürünün piyasadan çekilmesini, geri çağırılmasını ya da erişiminin kısıtlanmasını sağlamak için gerekli bütün tedbirleri alır. Kontrol sonucunda ürünün genel sağlık yönünden güvenli olmadığı tespit edilmesi halinde, masrafları üretici tarafından karşılanmak üzere TİTCK; ürünün piyasaya arzının yasaklanmasını, piyasaya arz edilmiş olan ürünlerin piyasadan toplanmasını, ürünlerin, güvenli hale getirilmesinin imkansız olduğu durumlarda, taşıdıkları risklere göre kısmen veya tamamen imha edilmesini, ve bu belirtilen önlemler hakkında gerekli bilgilerin masrafları üretici tarafından karşılanmak üzere, ülke genelinde dağıtımı yapılan iki gazete ile ülke genelinde yayın yapan iki televizyon kanalında ve internette ilanı suretiyle risk altındaki kişilere duyurulmasını sağlar. Risk altındaki kişilerin yerel yayın yapan gazete ve televizyon kanalları vasıtasıyla bilgilendirilmesinin mümkün olduğu durumlarda bu duyuru yerel basın ve yayın organları yoluyla risk altındaki kişilerin tespit edilebildiği durumlarda ise bu kişilerin doğrudan bilgilendirilmesi yoluyla yapılır.

Kozmetik Yönetmeliği'ne ve Kozmetik Yönetmeliği'nin uygulanmasına yönelik olarak yürürlüğe konulan mevzuat hükümlerine uymayanlar hakkında fiilin mahiyeti ve niteliğine göre, Kozmetik Kanunu, 29/6/2001 tarihli ve 4703 sayılı Ürünlere İlişkin Teknik Mevzuatın Hazırlanması ve Uygulanmasına Dair Kanun, Türk Ceza Kanunu'nun ilgili hükümleri uygulanır.

08.05.2023 tarihli ve 32184 (Mükerrer) sayılı Resmi Gazete'de yayımlanan Kozmetik Ürünler Yönetmeliği ile güneşten koruyucu ürünler bakımından ilave düzenlemeler ihdas edilmiştir. Kozmetik Ürünler Yönetmeliği'nin ekinde yer alan listelerde düzenlenen sınırlamaların dışında kozmetik ürünlerde yer almaması gereken maddelere ilişkin düzenlemeler güneşten koruyucu ürünler bakımından da uygulama alanı bulur.

İş Sağlığı ve Güvenliğine İlişkin Mevzuat

İSG Kanunu'nun amacı; kamu ve özel sektöre ait bütün işyerlerinde iş sağlığı ve güvenliğinin sağlanması ve mevcut sağlık ve güvenlik şartlarının iyileştirilmesi için işveren ve çalışanların görev, yetki, sorumluluk, hak ve yükümlülüklerini düzenlemektir. İşveren, çalışanların işle ilgili sağlık ve güvenliğini sağlamakla yükümlü olup; bu çerçevede, mesleki risklerin tespiti, değerlendirilmesi ve önlenmesi, eğitim ve bilgi verilmesi dâhil her türlü tedbirin alınması, organizasyonun yapılması, gerekli araç ve gereçlerin sağlanması, sağlık ve güvenlik tedbirlerinin değişen şartlara uygun hale getirilmesi ve mevcut durumun iyileştirilmesi için çalışmalar yapmalıdır.

Tehlikeli ve çok tehlikeli sınıfta yer alan işler bakımından iş sağlığı ve güvenliğinin sağlanabilmesi amacıyla, ilgili mevzuat tahtında bazı ek kural ve düzenlemelere yer verilmektedir. Değişik iş kollarının hangi tehlike kategorisine dahil olduğu ise İş Sağlığı ve Güvenliğine İlişkin İşyeri Tehlike Sınıfları Tebliği'nin ekinde yer alan listeye göre tespit edilmektedir.

İş Sağlığı ve Güvenliğine İlişkin İşyeri Tehlike Sınıfları Tebliği'nin ekinde yer alan listeye göre;

- Şirket, temel eczacılık ürünleri ile eczacılık müstahzarlarının toptan ticareti faaliyetlerinde bulunmakta olup az tehlikeli sınıfta,
- Nuvita, diğer eczacılık müstahzarlarının imalatı (antiserumlar, panzehirler, aşular, hormon ve spermisit esaslı kimyasal kontraseptik müstahzarlar, diyagnostik reaktifleri ve diğer eczacılık müstahzarları) (hayvan sağlığı için olanlar dahil) faaliyetlerinde bulunmakta olup tehlikeli sınıfta,
- Estetik Bakım, parfüm, kozmetik ürünleri ve kolonya toptan ticareti (ıtriyaat dahil) faaliyetlerinde bulunmakta olup az tehlikeli sınıfta yer almaktadır.

Sosyal Sigortalar ve Genel Sağlık Sigortası Mevzuatı

5510 sayılı Sosyal Sigortalar ve Genel Sağlık Sigortası Kanunu'nun amacı sosyal sigortaların ve genel sağlık sigortasının işleyişi ile ilgili usul ve esasları düzenlemek olup Şirket, işveren sıfatıyla kanunda işverenler için öngörülen yükümlülüklere uymakla yükümlüdür. 5510 sayılı Kanun uyarınca işveren, örneği SGK tarafından hazırlanacak işyeri bildirgesini en geç sigortalı çalıştırmaya başladığı tarihte, SGK'ye vermekle yükümlüdür. Şirket kuruluşunun ticaret sicili memurluklarına bildirilmesi halinde yapılan bu bildirim SGK'ye yapılmış sayılır ve ilgililerce ayrıca işyeri bildirgesi düzenlenmez. Ayrıca işverenin iş güvenliği hakkında yükümlülükleri bulunmaktadır.

İş Yeri Açma ve Çalışma Ruhsatına İlişkin Mevzuat

İşyeri Açma ve Çalışma Ruhsatlarına İlişkin Yönetmelik uyarınca, yetkili idarelerden usulüne uygun olarak işyeri açma ve çalışma ruhsatı alınmadan, sıhhi ve gayrisıhhi işyerlerinin açılması ve çalıştırılması mümkün değildir.

Yetkili idareler, ikinci ve üçüncü sınıf gayrisıhhi müesseseler için yapılacak beyan ve incelemede; insan sağlığına zarar verilmemesi, çevre kirliliğine yol açılmaması, yangın, patlama, genel güvenlik, iş güvenliği, işçi sağlığı, trafik ve karayolları, imar, kat mülkiyeti ve doğanın korunması ile ilgili düzenlemeleri esas alır.

- Çevresel etki değerlendirmesi gereklidir kararı ("**ÇED Gereklidir**" kararı), ilgili ön inceleme ve değerlendirmeye tabi projelerin çevresel etkilerinin incelenerek, çevresel etkilerinin daha detaylı incelenmesi amacıyla çevresel etki değerlendirmesi raporu hazırlanmasının gerektiğini belirten karardır.

5 Mart 2026 tarihli ve 33187 sayılı Resmi Gazete’de yayımlanan Çevresel Etki Değerlendirmesi Yönetmeliğinde Değişiklik Yapılmasına Dair Yönetmelik kapsamında “ÇED Gereklidir” kararı kaldırılmış olup buna göre ÇED Yönetmeliği’nin EK-1’inde yer alan projeler için ÇED Görüşü alınacaktır. Yönetmeliğin EK-2’sinde yer alan projeler için ise projenin bulunduğu konuma çevresel ve sosyal olarak etkilerinin ölçülmesiyle birlikte (i) “ÇED Raporu Hazırlanmalıdır” ya da “ÇED Olumlu” kararı verilecektir. İlgili değişiklik, 5 Mart 2026 tarihinden önce faaliyete geçmiş ve faaliyete geçtiğini sair evrak ile tespit edebilen ve kapasite artırımını gerçekleştirmeyecek projelere uygulanmayacaktır.

ÇED Yönetmeliği Ek-1’de listelenen ve çevresel etki değerlendirmesi uygulanacak projelere başlanmadan önce veya Çevre, Şehircilik ve İklim Değişikliği Bakanlığı’nın bir projeye ilişkin “ÇED Gereklidir” kararı vermesi üzerine, anılan projeye ilişkin olarak ÇED Raporu hazırlanması gerekmektedir. Akabinde Çevre, Şehircilik ve İklim Değişikliği Bakanlığı tarafından yapılacak incelemeler neticesinde, söz konusu proje ile ilgili olarak çevresel etki değerlendirmesi olumlu kararı ("**ÇED Olumlu**" kararı) veya çevresel etki değerlendirmesi olumsuz kararı ("**ÇED Olumsuz**" kararı) verilebilir.

Mevzuat uyarınca “ÇED Olumlu” kararı alınmadıkça, ÇED Yönetmeliği kapsamındaki projeler ile ilgili onay, izin, teşvik, yapı ve kullanım ruhsatı verilemez; söz konusu projeler için yatırıma başlanamaz ve bunlar ihale edilemez. ÇED Olumlu Kararı alınmadan başlanan faaliyetler süre verilmeksizin durdurulur ve “ÇED Olumlu” kararı alınmadıkça yatırıma ilişkin durdurma kararı kaldırılmaz.

(b) Çevre İzin ve Lisans Yönetmeliği

Çevre İzin ve Lisans Yönetmeliği, çevre izin ve lisanslarına tabi işletmeleri iki kategoride sınıflandırmaktadır. Bunlar: çevreye kirlenme etkisi yüksek düzeyde olan işletmeler ve çevreye kirlenme etkisi olan işletmelerdir. Toplam yakıt sistemi ısı gücü 2 MW ve daha fazla ve 100 MW’den daha az olan ve yakıt olarak gaz yakıtın ve/veya birden fazla yakıtın kullanıldığı tesisler çevre üzerinde kirlenme etkisi işletmelerden olarak sayılmıştır. Bu işletmeler, faaliyette bulunabilmeleri için, öncelikle geçici faaliyet belgesi almak zorundadır. Geçici faaliyet belgesi alan işletmeler belge tarihinden itibaren 1 yıl içerisinde çevre izin veya çevre izin ve lisans belgesi almak zorundadır.

Çevre İzin ve Lisans Yönetmeliği gereği, şirketlerin faaliyetleri uyarınca belirlenecek şekilde: “Çevre İzin Belgesi” (hava emisyonu, çevresel gürültü, atıksu deşarjı ve derin deniz deşarjı konularından en az birini içeren izinden oluşan); veya “Çevre İzin ve Lisans Belgesi” (yukarıda belirtilen çevre izin ve lisansların yanı sıra, emisyon, gürültü, atık ve atıkların toplanması, geri dönüştürülmesi ve boşaltılması için gereken izinlerden oluşan) almak zorundadır.



Doğrulama Kodu: ebae0f33-53a6-4198-a30a-e802b3eb315d
<https://spk.gov.tr/dokuman-dogrulama>

Info Yatırım Menkul Değerler A.Ş.
Barbaros Haydar Paşa Cd. 11. Kat Kat: 11 No: 34100
Etiler / Beşiktaş / İstanbul
Tic. Sic. No: 270219 / Şirket Sic. No: 270219
0212 478 0731 / 787
0212 478 0732

için Çevre, Şehircilik ve İklim Değişikliği Bakanlığı veya Çevre ve Şehircilik İl Müdürlüğü'ne müracaat etmesi gerekmektedir.

- Çevre izin ve lisans belgesi, Çevre İzin ve Lisans Yönetmeliği kapsamında verilecek çevre izin ve çevre lisanslarını kapsayan belgedir.
 - Çevre izni, Çevre Kanunu uyarınca alınması gereken, hava emisyonu, çevresel gürültü, atık su deşarjı ve derin deniz deşarjı konularından en az birini içeren izni ifade eder.
 - Çevre lisansı, anılan yönetmeliğin ilgili ekinde listelenen lisans konuları ile ilgili iş ve işlemlere ilişkin teknik yeterlilik anlamına gelmektedir.
- Geçici faaliyet belgesi ise, işletmelerin faaliyette bulunabilmeleri için çevre izni ve lisansı öncesi verilen belgedir.

“Çevre İzin Belgesi” ve “Çevre İzin ve Lisans Belgesi” veriliş tarihinden itibaren 5 yıl süre boyunca geçerlidir. T.C. Çevre, Şehircilik ve İklim Değişikliği Bakanlığı Çevre Kanunu'nda veya ikincil mevzuatta belirtilen yükümlülüklere uymayan işletmelere uyarıda bulunabilir ve meydana gelen ihlalin giderilmesi için ilgili işletmeye süresi 1 yılı aşmayan bir düzeltme süresi verebilir. İhlalin devam etmesi halinde T.C. Çevre, Şehircilik ve İklim Değişikliği Bakanlığı işletmenin faaliyetlerinin tamamının veya bir kısmının, geçici veya kalıcı olarak durdurulmasına karar verebilir. Çevre Kanunu hükümlerini ihlal eden işletmeler her ihlalin niteliği doğrultusunda değişiklik gösteren miktarda idari para cezalarına tabi tutulabilir. Buna ek olarak, T.C. Çevre, Şehircilik ve İklim Değişikliği Bakanlığı tarafından yapılan bir denetim sırasında denetçilere yanlış veya yanıltıcı bilgi verilmesi, sorumlulara altı aydan bir yıla kadar hapis cezası verilmesine neden olabilir.

Ürün Güvenliğine İlişkin Mevzuat

Ürün Güvenliği ve Teknik Düzenlemeler Kanunu uyarınca, ürünlerin, teknik düzenlemesine uygun olması zorunludur. Teknik düzenlemesine uygun olmayan ürünler, uygunsuzlukları giderilmeden piyasaya arz edilemez, piyasada bulundurulamaz veya hizmete sunulamaz. Aynı zamanda, ürünün güvenli olması da zorunludur. Teknik düzenlemenin insan sağlığı ve güvenliği ile ilgili hükümlerine uygun ürün, aksi ispatlanana kadar güvenli kabul edilir.

Ürünün, bir kişiye veya bir mala zarar vermesi halinde, bu ürünün imalatçısı veya ithalatçısı zararı gidermekle yükümlüdür. İmalatçı veya ithalatçının sorumlu tutulabilmesi için, zarar gören tarafın uğradığı zararı ve uygunsuzluk ile zarar arasındaki nedensellik bağımlı ispat etmesi zorunludur. Ürünün sebep olduğu zarardan birden fazla imalatçı veya ithalatçının sorumlu olması halinde, bunlar müteselsilen sorumlu tutulurlar. İmalatçı veya ithalatçıyı üründen kaynaklanan tazminat sorumluluğundan kurtaran ya da bu sorumluluğu azaltan sözleşmelerin ilgili maddeleri hükümsüzdür. Ürünün sebep olduğu zarar nedeniyle ödenecek maddi ve manevi tazminat miktarının belirlenmesinde Türk Borçlar Kanunu hükümleri uygulanır. Tazminat talebi için zamaşımı süresi, zarar görenin zararı ve tazminat yükümlüsünü öğrendiği tarihten itibaren üç yıl ve her halde zararın doğduğu tarihten itibaren on yıldır.

Ürün Güvenliği ve Teknik Düzenlemeler Kanunu uyarınca, imalatçıların çeşitli sorumlulukları bulunmaktadır. Bu doğrultuda imalatçı; piyasaya ancak teknik düzenlemesine veya yeni ürün güvenliği mevzuatına uygun ürünleri arz etmeli, mevzuatın gerektirdiği hallerde teknik dosyayı

tanzim etmeli, uygunluk değerlendirme işlemini yapmalı, uygunluk beyanını veya uygunluğu gösteren diğer belgeleri düzenler ve uygunluk işaretini ürüne koymalı, uygunluk değerlendirmesine ilişkin teknik dosyayı ve belgeleri teknik düzenlemede belirtilen süre, süre belirtilmediği hallerde ise ürünün piyasaya arz edildiği tarihten itibaren en az on yıl boyunca muhafaza etmeli, ürünün ilgili kurallara uygunluğunun seri üretim boyunca da sürdürülmesi için gerekli önlemleri almalı, ürünün tasarımı veya niteliğindeki değişiklikler ile uygun olduğunu beyan ettiği kurallardaki değişiklikleri takip ederek gereğini yapmalı, taşıdıkları muhtemel risklerle orantılı olarak, piyasada bulundurulmuş ürünlerinden numune alarak test etmeli, inceleme yapmalı, şikâyetlerin, uygun olmayan ve geri çağrılan ürünlerin kaydını tutmalı ve yaptığı izleme faaliyeti hakkında dağıtıcıları bilgilendirmelidir. İlave olarak, imalatçı ürünün mevzuatın gerektirdiği model, parti ve seri numarası veya ayırt edilmesini sağlayacak diğer bilgileri kolayca görülebilir ve okunabilir şekilde taşımasını temin etmeli, ürünün boyut veya doğasının buna elverişli olmadığı durumlarda ise bu bilgilerin ürünün ambalajında veya ürüne eşlik eden bir belgede yer almasını sağlamalı, mevzuatın gerektirdiği hallerde ismini, kayıtlı ticari ünvanını veya markasını ve kendisine ulaşılabilecek açık adresini ürünün üzerinde, bunun mümkün olmadığı durumlarda ürünün ambalajında veya ürüne eşlik eden bir belgede belirtmeli, ürünün taşıyabileceği risklere karşı gereken tedbirleri almalı ve bunlardan sakınabilmeleri için nihai kullanıcılara gerekli bilgileri sağlamalı, ürün veya ambalajının üzerinde veya ürüne eşlik eden belgelerde ürünün taşıyabileceği riskleri ve nihai kullanıcının bu risklerden kaçınabilmesine ilişkin bilgilendirmeleri belirtmeli ve güvenlik kurallarının Türkçe olmasını sağlamalı, piyasaya arz etmiş olduğu bir ürünün uygun olmadığını öğrendiği veya bilmesinin gerektiği hallerde ürünü uygun duruma getirmeli ve gerektiğinde ürünün piyasaya arzını durdurmalı, ürünü piyasadan çekmek veya geri çağırma için gerekli düzeltici önlemleri ivedilikle almalı, ürünün risk taşıdığı durumlarda özellikle sağlık ve güvenlik bakımından risk teşkil eden hususlar ile alınan düzeltici önlemler ve sonuçları hakkında ayrıntılı bir şekilde ve ivedilikle yetkili kuruluşu bilgilendirmeli, piyasaya arz ettiği ürünlerin taşıdığı risklerin ortadan kaldırılması amacıyla yapılan faaliyetlerde yetkili kuruluşun talimatlarını yerine getirmeli ve ürünlerin uygunluğunu gösteren gerekli tüm bilgi ve belgeleri yetkili kuruluşa Türkçe veya yetkili kuruluşun kabul edeceği diğer bir dilde sağlamalıdır.

Tüketici Mevzuatı

Tüketicinin Korunması Hakkında Kanun'un amacı; kamu yararına uygun olarak tüketicinin sağlık ve güvenliği ile ekonomik çıkarlarını koruyucu, zararlarını tazmin edici, çevresel tehlikelerden korunmasını sağlayıcı, tüketiciyi aydınlatıcı ve bilinçlendirici önlemleri almak, tüketicilerin kendilerini koruyucu girişimlerini özendirme ve bu konulardaki politikaların oluşturulmasında gönüllü örgütlenmeleri teşvik etmeye ilişkin hususları düzenlemektir.

Ayıplı mal, tüketiciye teslimi anında, taraflarca kararlaştırılmış olan örnek ya da modele uygun olmaması ya da objektif olarak sahip olması gereken özellikleri taşıyamaması nedeniyle sözleşmeye aykırı olan maldır. Ambalajında, etiketinde, tanıtma ve kullanma kılavuzunda, internet portalında ya da reklam ve ilanlarında yer alan özelliklerinden bir veya birden fazlasını taşımayan; satış yerinden bildirilen veya teknik düzenlemesinde tespit edilen niteliğe aykırı olan; muadil olan malların kullanım amacını karşılamayan, tüketicinin makul olarak beklediği faydaları azaltan veya ortadan kaldıran maddi, hukuki veya ekonomik eksiklikler içeren mallar da ayıplı olarak kabul edilir.

Satışa sunulan seri malın ayıplı olduğunun mahkeme kararı ile tespit edilmesi hâlinde, mahkeme ayıbın niteliğine göre malın satışını geçici olarak durdurma veya ayıbı giderme kararları verebilir. Üretici veya ithalatçı mahkeme kararının tebliğ tarihinden itibaren en geç üç ay içinde malın ayıbını ortadan kaldırmakla yükümlüdür. Malın ayıbının ortadan kalkmasının imkânsız olması hâlinde mal, üretici veya ithalatçı tarafından toplanır veya toplattırılır. Toplatılan mallar taşıdıkları risklere göre kısmen veya tamamen imha edilir veya ettirilir. İmha edilen malla ilgili tüketicinin dava ve tazminat hakları saklıdır.

Tüketicinin Korunması Hakkında Kanun uyarınca ticari reklamların Reklam Kurulunca belirlenen ilkelere, genel ahlaka, kamu düzenine, kişilik haklarına uygun, doğru ve dürüst olmaları esastır. Tüketiciyi aldatıcı veya onun tecrübe ve bilgi noksanlıklarını istismar edici, can ve mal güvenliğini tehlikeye düşürücü, şiddet hareketlerini ve suç işlemeyi özendirici, kamu sağlığını bozucu, hastaları, yaşlıları, çocukları ve engellileri istismar edici ticari reklam yapılamaz. Reklam verenler ticari reklamlarında yer alan iddiaların doğruluğunu ispatla yükümlüdür.

Aynı zamanda, bir ticari uygulamanın; mesleki özenin gereklerine uymaması ve ulaştığı ortalama tüketicinin ya da yöneldiği grubun ortalama üyesinin mal veya hizmete ilişkin ekonomik davranış biçimini önemli ölçüde bozması veya önemli ölçüde bozma ihtimalinin olması durumunda haksız olduğu kabul edilir. Özellikle aldatıcı veya saldırgan nitelikte olan uygulamalar ile yönetmelik ekinde yer alan uygulamalar haksız ticari uygulama olarak kabul edilir. Tüketicilere yönelik haksız ticari uygulamalar yasaktır.

Sınai Mülkiyet Mevzuatı

Sınai Mülkiyet Kanunu uyarınca, marka koruması tescil yoluyla elde edilir. Tescilli markanın koruma süresi başvuru tarihinden itibaren on yıldır. Bu süre, onar yıllık dönemler hâlinde yenilenir. Yenileme talebinin marka sahibi tarafından koruma süresinin sona erdiği tarihten önceki altı ay içinde yapılması ve aynı süre içinde yenileme ücretinin ödendiğine ilişkin bilginin Türk Patent ve Marka Kurumu'na sunulması gerekir.

Marka tescilinden doğan haklar münhasıran marka sahibine aittir. Markanın sahibine sağladığı haklar, üçüncü kişilere karşı marka tescilinin yayım tarihi itibarıyla hüküm ifade eder. Marka sahibinin, izinsiz olarak yapılması hâlinde, tescilli marka ile aynı olan herhangi bir işaretin, tescil kapsamına giren mal veya hizmetlerde kullanılmasının, tescilli marka ile aynı veya benzer olan ve tescilli markanın kapsadığı mal veya hizmetlerle aynı veya benzer mal veya hizmetleri kapsayan ve bu nedenle halk tarafından tescilli marka ile ilişkilendirilme ihtimali de dâhil karıştırılma ihtimali bulunan herhangi bir işaretin kullanılmasının, aynı, benzer veya farklı mal veya hizmetlerde olmasına bakılmaksızın, tescilli marka ile aynı veya benzer olan ve Türkiye'de ulaştığı tanınırlık düzeyi nedeniyle markanın itibarından haksız bir yarar elde edecek veya itibarına zarar verecek veya ayırt edici karakterini zedeleyecek nitelikteki herhangi bir işaretin haklı bir sebep olmaksızın kullanılmasının önlenmesini talep etme hakkı vardır.

İşaretin ticaret alanında kullanılması hâlinde ise, işaretin, mal veya ambalajı üzerine konulması, işareti taşıyan malların piyasaya sürülmesi, teslim edilebileceğinin teklif edilmesi, bu amaçlarla stoklanması veya işaret altında hizmetlerin sunulması ya da sunulabileceğinin teklif edilmesi işareti

taşıyan malın ithal ya da ihraç edilmesi, işaretin, teşebbüsün iş evrakı ve reklamlarında kullanılması, işareti kullanan kişinin, işaretin kullanımına ilişkin hakkı veya meşru bağlantısı olmaması şartıyla işaretin aynı veya benzerinin internet ortamında ticari etki yaratacak biçimde alan adı, yönlendirici kod, anahtar sözcük ya da benzeri biçimlerde kullanılması, işaretin ticaret unvanı ya da işletme adı olarak kullanılması, ve işaretin hukuka uygun olmayan şekilde karşılaştırmalı reklamlarda kullanılmasını engelleyebilir.

Rekabet Hukuku

Rekabetin Korunması Hakkında Kanun ülkemizde rekabet mevzuatının temelini oluşturan kanundur ve bu kanun kapsamında teşebbüsler arası rekabeti sınırlayıcı anlaşma, uyumlu eylem ve kararlar, piyasada hâkim durumda olan teşebbüslerin bu güçlerini kötüye kullanması ve hâkim durum yaratmaya veya var olan bir hâkim durumu güçlendirmeye yönelik ve bunun sonucu olarak rekabeti önemli ölçüde azaltacak birleşme veya devralma niteliğindeki her türlü hukuki işlem ve davranışlar yasaklanmıştır. Rekabet Kurumu, Rekabetin Korunması Hakkında Kanun'un uygulanmasını gözetmek ve kendisine verilen görevleri yerine getirmekten sorumludur. Bu kapsamda, Rekabet Kurumu, resen veya kendisine intikal eden başvurular üzerine doğrudan soruşturma açılmasına ya da soruşturma açılmasına gerek olup olmadığının tespiti için ön araştırma yapılmasına karar verir.

Şirket hakkında eczaneler ile yaptığı sözleşmeler aracılığıyla; hakim durumda bulunduğu D3 ve D3K2 vitamini içerikli ürünlerin yanında sözleşme ekinde yer alan diğer ürünlerin de eczaneler tarafından alınmasını zorunlu kılarak rakiplerini pazardan dışlamak (*Rekabet Kanunu madde 4: Rekabeti Sınırlayıcı Anlaşma, Uyumlu Eylem ve Kararlar*) ve Şirket'e ait tüm ürünlerin internet satışını eczaneler bakımından yasaklamak (*Rekabet Kanunu madde 6: Hakim Durumun Kötüye Kullanılması*) suretiyle Rekabetin Korunması Hakkında Kanun'u ihlal ettiği iddiaları hakkında yine Rekabetin Korunması Hakkında Kanun'un 41. maddesinin 1. fıkrası uyarınca Rekabet Kurulu'nun 11.11.2025 tarihli ve 25-42/1021-M sayılı kararıyla soruşturma açılmasına karar verilmiştir. Söz konusu soruşturma kararı Rekabet Kurumu'nun 25.11.2025 tarihli ve E-61813209-100-129467 yazısı ile Şirket'e tebliğ edilmiştir.

Rekabeti Sınırlayıcı Anlaşma, Uyumlu Eylem ve Kararlar ile Hakim Durumun Kötüye Kullanılmasına Yönelik Önarastırmalarda ve Soruşturmalarda Sunulacak Taahhütlere İlişkin Tebliğ'in 5/1 maddesinde haklarında yürütülen bir incelemeye taahhülle son verilmesini isteyen tarafların, önarastırma veya soruşturma sürecinde taahhüt sunma talebinde bulunabileceği, soruşturma sürecindeki taahhüt sunma taleplerinin Rekabetin Korunması Hakkında Kanun'un 43. maddesinin 2. fıkrası çerçevesinde yapılan soruşturma bildiriminden itibaren üç ay içinde Rekabet Kurumu'na iletilmesi gerektiği düzenlenmiştir. Şirket tarafından 31.12.2025 tarihinde Rekabet Kurumu'na taahhüt sunma talebinde bulunulmuştur.

Rekabet Kurumu 15.01.2026 tarihli ve E-61813209-110-133661 sayılı yazısı ile, 15.01.2026 tarihli toplantısında Şirket'in taahhüt sunma başvurusunu (i) Rekabetin Korunması Hakkında Kanun'un 6. Maddesi (*hakim durumun kötüye kullanılması*) kapsamındaki iddialar bakımından kabul ederek taahhüt görüşmelerine başlanmasına, (ii) Rekabetin Korunması Hakkında Kanun'un 4. maddesi (*rekabeti sınırlayıcı anlaşma, uyumlu eylem ve kararlar*) kapsamındaki iddialar bakımından ise reddine karar verdiğini Şirket'e tebliğ edilmiştir.

uzlaşabilir. Bu doğrultuda Şirket, 21.01.2026 tarihinde Rekabetin Korunması Hakkında Kanun'un 4. maddesi (*rekabeti sınırlayıcı anlaşma, uyumlu eylem ve kararlar*) kapsamındaki iddialar bakımından uzlaşma talebinde bulunmuştur.

Rekabetin Korunması Hakkında Kanun uyarınca Rekabet Kurulu, hakkında soruşturma açılan taraflara, ihlalin varlığını ve kapsamını kabul ettikleri bir uzlaşma metni sunmaları için kesin bir süre verir ve verilen süre geçirildikten sonra yapılan bildirimler dikkate alınmaz. İhlal tespitinin ve idari para cezasının yer aldığı bir nihai kararla soruşturma sonlandırılır. Uzlaşma usulü sonucunda idari para cezasında yüzde yirmi beşe kadar indirim uygulanabilir.

Rekabet Kurumu 05.02.2026 tarihli ve E-61813209-110.03.99-135470 sayılı yazısı ile, Rekabet Kurulu'nun 05.02.2026 tarihli toplantısında Şirket'in uzlaşma başvurusunun kabulüne ve uzlaşma görüşmelerine başlanmasına karar verdiğini Şirket'e tebliğ etmiştir. Akabinde Rekabet Kurumu 3. Denetim ve Uygulama Dairesi Başkanlığı tarafından 02.04.2026 tarih ve E-61813209-110.03.99-140036 sayılı yazı ile Şirket'e uzlaşma ara kararı tebliğ edilmiştir. Söz konusu kararda nihai olarak Şirket'e 2024 yılı gayrisafi geliri üzerinden %1,1157 oranında olmak üzere 35.681.376,91 TL idari para cezası uygulanmasına karar verilmiştir. Şirket tarafından Rekabet Kurumu 3. Denetim ve Uygulama Dairesi Başkanlığı'na 10.04.2026 tarihli yazı ile uzlaşma ara kararı kabul edildiği bildirilmiştir. Akabinde Rekabet Kurumu 3. Denetim ve Uygulama Dairesi Başkanlığı tarafından 16.04.2026 tarih ve E-61813209-110.03.99-141400 sayılı yazı ile uzlaşma nihai kararı Şirket'e tebliğ edilmiştir. Bu çerçevede Şirket'e nihai olarak 35.681.376,91 TL idari para cezası uygulanmasına ve soruşturmanın Rekabetin Korunması Hakkında Kanun'un 4. maddesi (*rekabeti sınırlayıcı anlaşma, uyumlu eylem ve kararlar*) kapsamındaki iddialar bakımından uzlaşma usulü ile sonlandırılmasına karar verilmiştir.

Söz konusu idari para cezası, süresi içerisinde ödenmesi halinde %25 indirim yapılarak 26.761.031,94 TL'ye denk gelecektir. Bu hususlar çerçevesinde, Şirket ortaklarından Yunus Emre ALİMOĞLU'nun 20.04.2026 tarihli taahhütnamesi ile; Şirket hakkında hükmedilen söz konusu idari para cezasının tamamının Yunus Emre ALİMOĞLU tarafından ödeneceği; bu kapsamda Şirket'e herhangi bir rücu talebinde bulunmayacağı gayrikabili rücu olarak beyan ve taahhüt edilmiştir.

Yürütülen soruşturma sürecinde Şirket tarafından 06.04.2026 tarihinde Rekabet Kurumu 3. Denetim ve Uygulama Dairesi Başkanlığı'na sunulan taahhütler Rekabet Kurumu'nun Şirket'i muhatap 16.04.2026 tarihli yazısı ile bağlayıcı hale getirilmiştir. Bu itibarla söz konusu taahhütlere aykırı faaliyet gösterilmesi halinde Şirket, Rekabet Kurumunca ek soruşturma ve denetime tabi tutulabileceği gibi, idari para cezası ve diğer yaptırımlar ile karşılaşması da söz konusu olabilir. Taahhütlere aykırı faaliyetler sonucu Şirket'in herhangi bir yaptırıma tabi tutulması halinde Şirket faaliyetleri ve karlılığı olumsuz etkilenebilir.

Bu kapsamda Şirket'in mevcut faaliyet modeli, operasyonel süreçleri ve ticari uygulamaları, verilen taahhütlere uygun olarak yürütülmekte olup Şirket yönetimi tarafından yapılan değerlendirmelerde taahhütlerin yerine getirilmesinin Şirket'in faaliyetleri üzerinde önemli bir operasyonel kısıt yaratması beklenmemektedir. Bu çerçevede, taahhütlerin yerine getirilmesinden kaynaklı olarak Şirket'in finansal tabloları üzerinde önemli bir olumsuz etki oluşması beklenmemektedir.

İşbu bölümde bahsedildiği üzere Rekabet Kurumu tarafından Şirket'e 2024 yılı gayrisafi geliri üzerinden %1,1157 oranında olmak üzere 35.681.376,91 TL idari para cezası uygulanmasına karar verilmiş olup söz konusu idari para cezasının tamamının Yunus Emre ALİMOĞLU tarafından ödeneceği taahhüt edilmiş olduğundan Şirket'in finansal tablolarına bir etkisi bulunmayacaktır. İlgili mevzuat uyarınca Rekabet Kurumu tarafından uygulanabilecek idari para cezaları, ihlalin niteliği, ağırlığı ve süresi dikkate alınarak şirketin bir önceki mali yıl sonunda oluşan yıllık gayrisafi gelirin belirli bir oranı üzerinden hesaplanabilmekte olup yürütülebilecek ilave inceleme veya soruşturmaların neticesinde Şirket hakkında daha düşük veya daha yüksek oranlarda veya ilgili mevzuatta öngörülen üst sınırlara kadar ilave idari para cezaları uygulanması söz konusu olabilir.



6.2.2. İhraççı tarafından yapılmakta olan yatırımlarının niteliği, tamamlanma derecesi, coğrafi dağılımı ve finansman şekli hakkında bilgi:

Şirket'in satmış olduğu ürünlerdeki hammaddelerin üretimine yönelik tesis yatırımı:

Şirket'in bağlı ortaklığı Nuvita, Probiyotikler, Yoğurt Bakterileri, Omega 3, Beta Glukan, Beta Karoten, Astaksantin, Vitamin E Alpha Tocopherol, B12 Siyanokobalamin, Vitamin D3, Vegan Protein hammaddelerini üretmek için Esenyurt/İstanbul'da kiralık alanda fabrika kurulumu gerçekleştirmek üzere T.C. Sanayi ve Teknoloji Bakanlığı'ndan 28.11.2022 tarih ve 547606 numaralı 1. Bölge Yatırım Teşvik Belgesi almış ve kira sözleşmesi imzalamıştır. Söz konusu fabrika binasının üretim şartlarına uygun hale getirilmesi ve 1.200 m² açık, 18.000 m² kapalı alana sahip olması öngörülmektedir. Tesiste, Şirket'in satmış olduğu ürünlerdeki hammaddelerin üretiminin yapılarak dışa bağımlılığın azaltılması ve maliyetlerin düşürülmesi hedeflenmektedir.

Söz konusu tesise ilişkin bina inşaat yatırımının öngörülen maliyetinin yaklaşık 320 milyon TL, ihtiyaç duyulan makinelerin toplam yatırım bedelinin ise yaklaşık 880 milyon TL seviyesinde olması beklenmektedir. Söz konusu yatırımın 2026 yılı içerisinde tamamlanması planlanmaktadır.

Yatırımın Türü, Adı	Yatırıma Başlama Tarihi	Planlanan Yatırım Tutarı (TL)	Tamamlanan Yatırım Tutarı (TL, İşbu İzahname Tarihi İtibarıyla)	Tamamlanma Derecesi (%)	Finansman Şekli
Şirket'in Satmış Olduğu Ürünlerdeki Hammaddelerin Üretimine Yönelik Tesis Yatırımı	2024 Yılı	1.200.000.000	298.707.747	24,9	%30'luk kısmının özkaynaklar ile, %25'lik kısmının finansal borçlanma ile,%45'lik kısmının halka arz geliri (*) ile finanse edilmesi planlanmaktadır.

Doğu Avrupa ve Asya pazarlarına yönelik üretim tesisi yatırımı:

Şirket, Kazakistan'da gıda takviyesi ürünlerini üreteceği Doğu Avrupa ve Asya pazarlarına yönelik üretim tesisi kurma kararı almıştır. Şirket'in %100 oranında bağlı ortaklığı olarak Kazakistan'ın Türkistan şehrinde kurulan TOO Orzax Central Asia ünvanlı şirket tarafından Kazakistan'da kurulacak tesis için Kazakistan devletinin sağlayacağı teşviklerin Doğu Avrupa ve Asya pazarlarında daha rekabetçi ve daha karlı iş modeli geliştirilmesine destek olacağı düşünülmektedir. Yatırımın büyüklüğünün 35 milyon Euro olması planlanmakta olup bunun %10'unun özkaynak, %20'sinin halka arz geliri, kalan %70'inin ise uluslararası finans kuruluşu tarafından finanse edilmesi planlanmaktadır.

Kazakistan devletinin sağlayacağı 90 dönüm arazi üzerine kurulu 19.000 m² kapalı alanı olması öngörülen tesisin, kredi anlaşmasının imzalanmasının ardından 30 ay içerisinde üretime hazır hale getirilmesi ve tesisin aylık 3 milyon kutu kapasiteli olması planlanmaktadır. Söz konusu yatırımın 2028 yılı içerisinde tamamlanması planlanmaktadır. Bu kapsamda Şirket'in %100 oranında bağlı ortaklığı olarak Kazakistan'ın Almatı şehrinde TOO Orzax ünvanlı şirketin kuruluşu 2024 yılının Ağustos ayı içerisinde, Kazakistan'ın Türkistan şehrinde TOO Orzax Central Asia ünvanlı şirketin kuruluşu da 2025 yılının Nisan ayı içerisinde gerçekleştirilmiştir. TOO Orzax'ın, Kazakistan'da yurt içi pazarlama ve satış faaliyetlerini, TOO Orzax Central Asia'nın da üretim ve ihracat faaliyetleri için satışlar TOO Orzax üzerinden gerçekleştirecektir.) faaliyetlerini gerçekleştirilmesi planlanmaktadır.

Yatırımın Türü, Adı	Yatırıma Başlama Tarihi	Planlanan Yatırım Tutarı (Euro)	Tamamlanan Yatırım Tutarı (Euro, İşbu İzahname Tarihi İtibarıyla)	Tamamlanma Derecesi (%)	Finansman Şekli
Doğu Avrupa ve Asya Pazarlarına Yönelik Üretim Tesisi Yatırımı	2024 Yılı	35.000.000	0	0,0	%10'luk kısmının özkaynaklar ile, %70'lik kısmının finansal borçlanma ile, %20'lik kısmının halka arz geliri (*) ile finanse edilmesi planlanmaktadır.

(*) Halka arzdaki elde edilecek net gelirin %50'sinin yukarıda bahsedilen söz konusu yatırımların finansmanında kullanılması planlanmaktadır. Halka arz geliri dışında kalan yatırım tutarının özkaynaklar ve finansal borçlanma yoluyla karşılanması öngörülmektedir. Şirket'in bağlı ortaklıkların yapacağı yatırımların finansmanı için Şirket tarafından ilgili bağlı ortaklıklara aktarılacak kaynaklar; ilgili bağlı ortaklıklara borç verilmesi ve/veya bağlı ortaklıkların yapacağı sermaye artırımlarına katılım sağlanması suretiyle gerçekleştirilecektir.

Finansal ya da Faaliyet Kiralaması Yoluyla Edinilen Maddi Duran Varlıklara İlişkin Bilgiler:
Şirket'in satmış olduğu ürünlerdeki hammaddelerin üretimine yönelik tesis yatırımı kapsamındaki ihtiyaç duyulan makinelerin teminine yönelik Ziraat Katılım Bankası A.Ş. ile 125.538.940,80 TL tutarında olmak üzere 1 adet finansal kiralama sözleşmesi akdedilmiştir. Söz konusu finansal kiralama sözleşmesi kapsamındaki makine ve ekipmanlar henüz teslim alınmamış olup geri ödeme 22.06.2026 tarihinde yapılacaktır. Akdedilen finansal kiralama sözleşmesine ilişkin detaylar aşağıdaki tabloda yer almaktadır. İlgili finansal kiralama işlemlerine ilişkin geri ödemenin tamamlanmasının ardından, leasing şirketi, son taksit tutarı ile birlikte ek bir fatura düzenleyerek kullanım hakkını devretmekte olup böylece söz konusu varlıklar, Nuvita'nın aktifine geçmiş olacaktır.

Finansal ya da Faaliyet Kiralaması Yoluyla Edinilen Maddi Duran Varlıklara İlişkin Bilgiler					
Cinsi	Kira Dönemi	Kiralama Süresi Sonunda Kiralananın Kime Ait Olacağı	Yıllık Kira Tutarı (TL, 2025)	Kullanım Amacı	Kimden Kiralandığı
Makine ve Ekipman	2023-2026	Nuvita	-	Üretim Faaliyetleri	Ziraat Katılım Bankası A.Ş.

6.2.3. İhraççının yönetim organı tarafından geleceğe yönelik önemli yatırımlar hakkında ihraççıyı bağlayıcı olarak alınan kararlar, yapılan sözleşmeler ve diğer girişimler hakkında bilgi:

Şirket'in sermaye artırımı yoluyla ihraç edeceği 31.500.000 TL nominal değerli pay karşılığı elde edilecek kaynaktan halka arz maliyetleri düştükten sonra kalan kısmın; Şirket'in 29.05.2023 tarih ve 2025/14 sayılı yönetim kurulu kararı ile kabul edilen fonun kullanım yerlerine ilişkin rapor çerçevesinde; %50'sinin devam eden ve yeni yatırımların finansmanında kullanılmasına karar verilmiş olup söz konusu yatırımlar; Şirket'in satmış olduğu ürünlerdeki hammaddelerin üretimine yönelik tesis yatırımı ve Doğu Avrupa ve Asya pazarlarına yönelik üretim tesisi yatırımlarını içermektedir.

6.2.4. İhraççıyla ilgili teşvik ve sübvansiyonlar vb. ile bunların koşulları hakkında bilgi:

Şirket ve bağlı ortaklıklarının finansal tablo dönemleri itibarıyla faydalandığı destek ve teşvikler aşağıda yer almaktadır:

Teşvik Gelirleri (TL)	31.12.2023	31.12.2024	31.12.2025	31.03.2026
5510 Sayılı Sosyal Sigortalar ve Genel Sağlık Sigortası Kanunu Doğrultusunda Sigorta Primi İşveren Hissesi Teşviği	7.519.160	21.122.368	33.936.968	10.957.018
5510 Sayılı Sosyal Sigortalar ve Genel Sağlık Sigortası Kanunu Doğrultusunda Asgari Ücret Desteği	360.058	912.714	0	0
3308 Sayılı Mesleki Eğitim Kanunu Doğrultusunda Sağlanan Stajyer Ücret Desteği	0	0	0	0
4857 Sayılı İş Kanunu Doğrultusunda Engelli Sigortalı İstihdamına İlişkin İşveren Hissesi Prim Teşviği	92.310	186.332	232.502	76.233
6111 Sayılı Bazı Alacakların Yeniden Yapılandırılması ile Sosyal Sigortalar ve Genel Sağlık Sigortası Kanunu ve Diğer Bazı Kanun ve Kanun Hükmünde Kararnamelerde Değişiklik Yapılması Hakkında Kanun Doğrultusunda İlave İstihdam Teşviği	377.449	1.431.401	3.201.318	1.689.028
5746 Sayılı AR-GE ve Tasarım Faaliyetlerinin Desteklenmesi Hakkında Kanun	0	1.116.751	1.743.721	706.561
5973 Sayılı İhracat Destekleri Kararı Pazara Giriş Belgesi Desteği	0	462.760	701.198	0
5973 Sayılı İhracat Destekleri Kararı Yurt Dışı Marka Tescil Desteği	593.478	380.350	0	0
5973 Sayılı İhracat Destekleri Kararı Yurt Dışı Pazar Araştırması Desteği	58.929	40.514	0	0
5973 Sayılı İhracat Destekleri Kararı Yurt Dışı Fuar Desteği	1.074.278	1.283.256	956.118	0
5973 Sayılı İhracat Destekleri Kararı Yurt İçi Fuar Desteği	979.543	366.472	303.563	0
5973 Sayılı İhracat Destekleri Kararı Tanıtım Desteği	0	3.263.735	6.187.850	0
5973 Sayılı İhracat Destekleri Kararı Pazara Giriş Rapor Desteği	462.761	0	0	0
Teknoloji Odaklı Sanayi Hamlesi Programı AR-GE Yatırım Teşvik Desteği	0	14.202.879	105.770.290	1.935.744
Yatırım Teşvik Belgesi Kapsamında Kurumlar Vergisi İndirimi	7.647.680	31.864.789	0	0
AR-GE İndirimi (Matrah'tan İndirim, 5746 Sayılı Kanun Madde 3/A)	21.006.728	55.152.838	84.812.786	31.092.884
2012/3305 Sayılı Karar Kapsamında Faiz/Kar Payı Desteği	0	17.018.667	13.612.326	0
Kadın İstihdamı İçin Pozitif Ayrımcılık Projesi (KİPAP)	0	0	219.451	250.534
Toplam	40.172.374	148.805.826	251.678.091	46.708.002

21.08.2019 tarih ve 504868 numaralı Yatırım Teşvik Belgesi

Şirket'in bağlı ortaklığı Nuvita'nın Esenyurt/İstanbul'da bulunan fabrikasında yapılan yatırımlar kapsamında 102.207.385,00 TL yatırım tutarlı 21.08.2019 tarih ve 504868 sayılı yatırım teşvik belgesi bulunmakta iken, öngörülen yatırımlar tamamlanmış olduğundan kapanış işlemi için başvuru yapılmıştır.

Söz konusu teşvik belgesi kapsamında;

- Faiz desteği,
- Kurumlar vergisi teşviki olarak 1. bölge teşviklerinden faydalanma, %80 vergi ve %40 Yatırım Katkı Oranı (*),
- Gümrük Vergisi muafiyeti (**),
- KDV istisnası teşvikleri (***) ve
- Sigorta primi işveren hissesi desteğinden (7 yıl) faydalanılmaktadır.

(*) Vergi indirimi, gelir ve kurumlar vergisinin, yatırım için öngörülen katkı tutarına ulaşıncaya kadar indirimli olarak uygulanmasıdır.

Yatırım katkı tutarı, indirimli gelir veya kurumlar vergisine uygulanmak suretiyle tahsilinden vazgeçilen vergi yoluyla yatırımların devlet tarafından karşılanacak tutarını ifade etmektedir. Bu tutarın yapılan toplam yatırıma bölünmesi suretiyle bulunacak oran ise yatırıma katkı oranının ifade eder.

(**) Gümrük vergisi muafiyeti, teşvik edilen yatırım kapsamında yurt dışından temin edilecek yatırım malı makine ve teçhizat için ithalat rejimi kararında belirtilen gümrük vergisinin ödenmemesidir.

(***) Yatırım teşvik belgesi kapsamında yurt içinden ve yurt dışından temin edilecek yatırım malı makine ve teçhizat ile belge kapsamındaki yazılım ve gayri maddi hak alışı ve kiralaması için KDV ödenmemesidir.

Söz konusu teşvik belgesi kapsamında;

- Faiz desteği; 829.476,51 TL olarak gerçekleşmiştir.
- Toplam yatırım tutarı 102.207.385,00 TL gerçekleşmiş olup 40.882.954,00 TL yatırıma katkı tutarı sağlanmıştır.

28.11.2022 tarih ve 547606 numaralı Yatırım Teşvik Belgesi

Şirket'in bağlı ortaklığı Nuvita'nın Esenyurt/İstanbul'da yapacağı ilave tesis yatırımı kapsamında 1.054.771.843,00 TL yatırım tutarlı 28.11.2022 tarih ve 547606 sayılı yatırım teşvik belgesi bulunmakta olup söz konusu teşvik belgesi kapsamındaki yatırımlar henüz başlamamıştır. İlgili yatırım tutarının 2022 yılı esas alınarak hesaplanmış olmasına bağlı olarak için Şirket'in talebi üzerine, Teknoloji Odaklı Sanayi Hamlesi Programı Değerlendirme Komitesi tarafından bu tutarın yaklaşık 1,2 milyar TL'ye çıkarılacağı öngörülmektedir.

Söz konusu teşvik belgesi kapsamında;

- Sigorta primi işveren hissesi ve sigorta primi desteği (*),
- Faiz desteği (**),
- Kurumlar vergisi teşviki olarak 1. bölge teşviklerinden faydalanma, %90 vergi ve %50 Yatırım Katkı Oranı (***),
- Gümrük Vergisi muafiyeti (****) ve
- KDV istisnası teşviklerinden (*****) faydalanılmaktadır.

(*) Teşvik belgesi kapsamında 7 yıl sigorta primi işveren hissesi ve 5 yıl Sigorta primi desteği sağlanacaktır.



(**) TL cinsi kredi/kar payında 8 puan, döviz veya dövize endeksli kredi/kar payında 2 puan olarak uygulanacaktır. Faiz desteği azami sınırı sabit yatırım tutarının %20'sini aşmamak kaydıyla 75 milyon TL'yi geçemez.

(***) Vergi indirimi, gelir ve kurumlar vergisinin, yatırım için öngörülen katkı tutarına ulaşıncaya kadar indirimli olarak uygulanmasıdır.

Yatırım katkı tutarı, indirimli gelir veya kurumlar vergisine uygulanmak suretiyle tahsilinden vazgeçilen vergi yoluyla yatırımların devlet tarafından karşılanacak tutarını ifade etmektedir. Bu tutarın yapılan toplam yatırıma bölünmesi suretiyle bulunacak oran ise yatırıma katkı oranının ifade eder.

Kurumlar vergisi teşviki kapsamında mevcut 1.054.771.843,00 TL yatırım tutarına istinaden, 527.385.921,50 TL yatırım katkı tutarı sağlanması öngörülmektedir. Talep edilen revizenin gerçekleşmesi durumunda Kurumlar vergisi yatırım katkı tutarının yaklaşık 600.000.000 TL olarak gerçekleşmesi öngörülmektedir.

(****) Gümrük vergisi muafiyeti, teşvik edilen yatırım kapsamında yurt dışından temin edilecek yatırım malı makine ve teçhizat için ithalat rejimi kararında belirtilen gümrük vergisinin ödenmemesidir.

(*****) Yatırım teşvik belgesi kapsamında yurt içinden ve yurt dışından temin edilecek yatırım malı makine ve teçhizat ile belge kapsamındaki yazılım ve gayri maddi hak alışı ve kiralaması için KDV ödenmemesidir.

3065 sayılı Katma Değer Vergisi Kanunu'nun 29'uncu maddesinin 2'nci fıkrası uyarınca; *"Bir vergilendirme döneminde indirilecek katma değer vergisi toplamı, mükellefin vergiye tâbi işlemleri dolayısıyla hesaplanan katma değer vergisi toplamından fazla olduğu takdirde, aradaki fark sonraki dönemlere devrolunur ve iade edilmez. Şu kadar ki, 28'inci madde uyarınca Cumhurbaşkanı tarafından vergi nispeti indirilen teslim ve hizmetlerle ilgili olup (...) indirilemeyen ve mal borçlarına ya da döner sermayeli kuruluşlar ile sermayesinin %51'i veya daha fazlası kamuya ait olan veya özelleştirme kapsamında bulunan işletmeler ile organize sanayi bölgelerinden temin ettikleri mal ve hizmet bedellerine ilişkin borçlarına mahsuben ödenir. (Ek cümle: 18/1/2017-6770/16 md.) Ancak mahsuben iade edilmeyen vergi, T.C. Hazine ve Maliye Bakanlığınca belirlenen sektörler, mal ve hizmet grupları ve dönemler itibarıyla yılı içinde nakden iade edilebilir. Yılı içinde mahsuben iade edilemeyen vergi izleyen yıl içinde talep edilmesi şartıyla nakden veya mükellefin yukarıda sayılan borçlarına mahsuben iade edilir. Cumhurbaşkanı, vergi nispeti indirilen mal ve hizmet grupları ile sektörler itibarıyla, iade hakkını kısmen veya tamamen ya da amortisman tabii iktisadi kıymetler dolayısıyla yüklenilen katma değer vergisi ile sınırlı olmak üzere kaldırmaya; T.C. Hazine ve Maliye Bakanlığı, bu fıkranın uygulanmasına ilişkin usul ve esasları belirlemeye yetkilidir."*

Bu kapsamda; 03.02.2022 tarih ve 31749 sayılı Resmi Gazete'de "Mal ve Hizmetlere Uygulanacak Katma Değer Vergisi Oranlarının Tespitine İlişkin Kararda Değişiklik Yapılmasına Dair Karar (Karar Sayısı: 5189) yayımlanmış olup söz konusu Karar ile temel gıda maddelerinde uygulanan katma değer vergisi oranlarında değişikliğine gidilmiştir. Bu itibarla ilgili karar çerçevesinde Şirket'in ürünlerinin neredeyse tamamının KDV oranı %1 olarak belirlenmiştir. Üretim giderlerine ve satış-dağıtım giderlerine ilişkin dönem içerisinde yüklenilen Katma Değer Vergisi indirim yolu ile giderilemediğinden, ilgili kanun hükümleri uyarınca: 2021 yılı işlemlerinde kaynaklı olarak 2022 yılında 5.909.113 TL, 2022 yılı işlemlerinden kaynaklı olarak 2023 yılında 63.750.000 TL, 2023 yılı

2024 yıllarına ait işlemlerinden kaynaklı olarak 2023 ve 2024 yıllarında toplamda 223.636.170,96 TL, 2025 yılında da 2024 ve 2025 yıllarına ilişkin işlemlerinden kaynaklı olarak toplam 267.007.183,68 TL KDV iadesi alınmış olup 2026 yılında da 162.725.054,19 TL KDV iadesi alınmıştır.

7. FAALİYETLER HAKKINDA GENEL BİLGİLER

7.1. Ana faaliyet alanları:

7.1.1. İzahnamede yer alması gereken finansal tablo dönemleri itibarıyla ana ürün/hizmet kategorilerini de içerecek şekilde ihraççı faaliyetleri hakkında bilgi:

Şirket, takviye edici gıdalar sektöründe Omega 3 ürünleri, vitamin-mineral destekleri, bitkisel ekstratlar, özel takviyeler, probiyotik, kolajen, çiğnenebilir jel formda takviye edici gıdalar, kozmetik ürünler kategorilerinde geniş bir ürün portföyü ile kendi markalı ürünlerinin satışını yaparak faaliyet göstermektedir.

Şirket'in kendi markaları ile satışını yaptığı ürünler; eczanelere ürün tedarik eden ecza depoları aracılığıyla ulaştırılmaktadır. Şirket'in anlaşmalı olduğu bu ecza depoları günde yaklaşık 30.000 eczaneye Şirket'in ürünlerini ulaştırabilecek bir alt yapıya sahiptir. Ayrıca bu yolla Şirket, ürünlerini yaklaşık 30.000 eczaneye ulaştırırken, tahsilatını ise sadece birkaç ecza deposu üzerinden, satışların ardından alınan vadeli çeklerle hızlı ve risksiz bir biçimde gerçekleştirebilmektedir.

Şirket'in işbu İzahname tarihi itibarıyla doğrudan iştirak ettiği yurt içinde 1 adet (Nuvita) ve yurt dışında 7 adet (Orzax INC. (Amerika Birleşik Devletleri), Orzax LTD. (İngiltere), Orzax GmbH (Almanya), Orzax SP. ZOO. (Polonya), TOO Orzax (Kazakistan), TOO Orzax Central Asia (Kazakistan), Orzax L.L.C-FZ (BAE) bağlı ortaklığı bulunmakta olup bununla birlikte yurt içinde 1 adet (Estetik Bakım) de dolaylı olarak iştirak ettiği bağlı ortaklığı bulunmaktadır.

(*) Estetik Bakım'ın sermayesinin %100'üne sahip olan Nuvita'nın sermayesini teşkil eden payların tamamı Orzaks'a aittir. Bu nedenle Orzaks, Estetik Bakım'da %100 oranında dolaylı pay sahipliğine sahiptir.

Şirket'in markalı ürünleri, Şirket'in bağlı ortaklığı Nuvita tarafından üretilmekte olup yurt dışındaki bağlı ortaklıklar ise ilgili ülkelerde, online kanallar üzerinden Orzaks ürünlerinin satışını gerçekleştirmek üzere kurulmuştur. Estetik Bakım, kozmetik ürünleri üretim ve satış faaliyetleri ile iştigal etmekte iken işbu İzahname tarihi itibarıyla gayrifaaldir.



Şirket ve bağlı ortaklıklarının aktif olarak kullandığı üretim, satış ve yönetim merkezlerine ilişkin bilgiler aşağıdaki tabloda yer almaktadır.

	Orzaks ve Nuvita Şirket Yönetim Merkezi, Ofisler, Nuvita Üretim Tesisi 1 ve AR-GE Merkezi	Nuvita Üretim Tesisi 2	Orzaks İstanbul Şubesi (Ofis)	Orzaks Levent Şubesi (Ofis)	Orzaks Levent 2 Şubesi (Ofis)	Nuvita Depo ve Satış Ofisi	Nuvita Avrupa Şubesi
Adresi :	Akçaburgaz Mah. 153. Sok. No: 27A Esenyurt / İstanbul	Akçaburgaz Mah. 153. Sok. No: 21 Esenyurt / İstanbul	Esentepe Mah. Büyükdere Cad. Metrocity No: 171 İç Kapı No: 163 Şişli / İstanbul	Esentepe Mah. Büyükdere Cad. Metrocity No: 171A İç Kapı No: 168 Şişli / İstanbul	Esentepe Mah. Büyükdere Cad. Metrocity No: 171A İç Kapı No: 176 Şişli/İstanbul	Akçaburgaz Mah. Muhsin Yazıcıoğlu Cad. No:53 Esenyurt / İstanbul	Akçaburgaz Mah. 3096 SK. No:4-6 Esenyurt / İstanbul
Büyüklüğü :	9.400 m ²	5.250 m ²	670 m ²	714 m ²	500 m ²	2.576 m ²	5.800 m ²

Şirket, ürün formüllerini güncel literatürü esas alarak geliştirmektedir. Toplumdaki takviye gıda ihtiyaçlarını ve son yıllarda artış gösteren sağlık sorunlarının gerek tedavilerinin desteklenmesinde gerekse de hastalıkların önlenmesinde proaktif çalışmalarını sürdürmektedir. Bununla birlikte sağlık profesyonellerinden gelen talepleri göz önünde tutarak ürünlerinin güncelliğini korumayı amaçlamaktadır.

Nuvita, Nuvita tesislerinde ürün üretmek isteyen ve üretim tesisi olmayan ya da üretim tesisleri yetersiz olan firmalardan ürün geliştirme hizmeti almak isteyen veya üretip ticari faaliyette bulunmak isteyen firmalara fason üretim hizmeti vermektedir.

Nuvita Üretim Merkezi

Nuvita, teknoloji ve AR-GE odaklı, yüksek kalite ve uluslararası standartlara uygun üretim tesisi Esenyurt'ta kurulmuş, Türkiye'nin öncü ilaç, takviye edici gıda ve kozmetik üretim firmalarından biridir. Nuvita, üretim teknolojisindeki yenilikçi ve çağdaş yaklaşımları, yüksek kalite anlayışı, bilim odaklı sürdürdüğü AR-GE faaliyetleri ile Orzaks'ın üretim alanındaki bağlı ortağıdır. Üretim merkezi; İyi Üretim Uygulamaları (GMP) ve ISO 22000:2018 Gıda Güvenliği standartlarına uygun olarak tasarlanmıştır. ISO 9001:2015 Kalite Yönetim Sistemi, TSE Covid-19 Güvenli Üretim Tesisi ve Helal Belgelendirme sistemine sahiptir.

Üretim Teknolojisi

Nuvita, otomasyon kontrollü havalandırma sistemi ve saf su üretim sistemiyle birlikte son teknoloji ürünü alt yapı sistemlerine sahip merkezi, takviye edici gıda üretim ihtiyaçlarını karşılayan modern üretim teknolojileri ve makineler ile donatılmıştır. Ürün güvenliği; tek yönlü personel ve malzeme akışı sağlanacak şekilde tasarlanmıştır. Kritik üretim noktaları otomasyon sistemi ile izlenerek garanti altına alınmaktadır. Güvenilir kaynaklardan, gerekli testleri yapılarak Nuvita üretim merkezine gelen yüksek kalitedeki hammaddeler ve ambalaj malzemeleri sıcaklık kontrollü otomasyon sistemine sahip depoda saklanmaktadır. Bitmiş ürünlerin uluslararası kalite standartlarında olması için

hammadde ve ambalaj seçiminden başlayarak, ürünlerin her aşamasını tam donanımlı, ileri teknolojiye sahip kimyasal ve mikrobiyolojik laboratuvarlarda alanında uzman ekipler ile uluslararası test standartları doğrultusunda testleri yapılmaktadır. Üretim öncesinde, üretim esnasında ve üretim sonrasında kalite güvenliğinin ve sürekliliğinin garanti altına alınması sağlanmaktadır.

AR-GE Merkezi

Nuvita, AR-GE faaliyetlerini özel olarak dizayn edilmiş laboratuvar ve ofis kısımlarını içeren alanda yürütmektedir. Bu faaliyetlerin yürütüldüğü alan için T.C. Sanayi ve Teknoloji Bakanlığı tarafından Nuvita Biosearch Center (NBC) olarak AR-GE Merkezi Belgesi almaya hak kazanmıştır.

Nuvita Biosearch Center (NBC)

Nuvita, koruyucu ve önleyici tedavide kullanımı yüzyıllardır devam eden doğal ürünleri, bilimsel araştırmalar ile inceleyerek modern tıbbın imkanları ile buluşturmaktadır. Orzaks'ın tüm formülasyonları, son teknoloji ile donatılmış AR-GE laboratuvarlarında, bilimsel çalışmaların ışığında, hekim ve eczacıların da aralarında yer aldığı uzman kadrolar ile tasarlanmaktadır. IFOS, GMP, WHO, GOED standartları çerçevesinde ürün kalite güvenliği takip edilmektedir. Şirket'in bilimsel ve inovatif odaklı olması ve sürdürülebilir değer yaratma stratejisi ile TÜBİTAK, KOSGEB ve TAGEM destekli projeler gerçekleştirilmektedir. Nuvita, AR-GE'nin gelişebilmesinde yenilikçi fikirlerin desteklenmesini önemsemektedir. Nuvita, yenilikçi fikirlerin sadece kurum içerisinde gelmesine değil, dış kaynaklardan gelecek tüm projelere de açıktır ve AR-GE'nin gelişebilmesi için önemli bir role sahip olduğu inancındadır. Bu noktada biyoteknolojik ürün üretilmesi çalışmalarında Hollanda ve Hindistan'dan bağımsız danışmanlardan know-how alınmıştır. Bununla birlikte Türkiye'nin önde gelen üniversiteleri ile proje ortaklıkları yapmaktadır. Proje ortaklığı yapılan bazı Üniversiteler; Boğaziçi Üniversitesi, Yıldız Teknik Üniversitesi, Marmara Üniversitesi, Gebze Teknik Üniversitesi, Sabahattin Zaim Üniversitesi, Gazi Üniversitesi, Fırat Üniversitesi ve İstanbul Üniversitesi'dir. Orzaks ürünlerinin kalitesine dikkat edilmekte ve sürdürülebilir bir gelecek için bilim ve teknolojinin izinde, Türkiye'nin önde gelen üniversiteleri ile proje bazlı "İş Birliği" anlaşması imzalayarak üniversitelerin sahip olduğu bilimsel potansiyelin ekonomik değere dönüşmesi sağlanarak sektöre öncülük edecek çalışmalar gerçekleştirilmektedir.

Nuvita Biosearch Center (NBC)'da Gerçekleştirilen AR-GE Projeleri

Türkiye'ye Özgü Yerli Probiyotik Üretimi

2018 yılında başlatılan yerli probiyotik üretim projesi kapsamında, anne sütü başta olmak üzere yerel kaynaklardan yapılan izolasyon işlemleri ile son ürün üretim çalışmaları devam etmektedir. Projede şu ana kadar 1.000'den fazla probiyotik özelliği belirlenmiş suş⁴ izole edilmiştir ve bu suşların endüstriyel üretimi için çalışmalar yapılmaktadır.

⁴ Suş, biyolojik bir tür içinde genetik bir varyant, bir alt tip veya bir kültürdür.



polisakkarit çeşididir. Projede mayalardan mikrobiyal proseslerle ile toz formda beta glukan hammaddesi üretilmesi hedeflenmiştir.

Prebiyotik-Postbiyotik Üretimi

Postbiyotikler; mikroorganizmaların ortama verdikleri kısa zincirli yağ asitleri ve bakteriyosin gibi küçük moleküllü metabolik yan ürünler olarak adlandırılmaktadır. Postbiyotiklerin bakteriyel fermentasyon sonucunda elde edilen tüm biyokompozisyonun kullanılarak ısı inaktivasyon sonucu üretilmesi ve toz formda piyasaya sunulması için çalışmalar yapılmaktadır. Prebiyotik olarak ise mikrobiyal biyoprosesler sonucunda inülinin üretilmesi amaçlanmaktadır.

Ürün Standartları ve Ürün Sertifikaları

Alanında uzman sağlık profesyonellerinin öncülüğünde Orzaks ürünlerinin etken madde ve yardımcı maddeleri titizlik ile belirlenmektedir. Şirket politikası gereği; üstün kalite standartlarında, bilim ve çevre duyarlılığına sahip tedarikçiler ile işbirliği kurulmakta ve hammadde tedariki şeffaflıkla takip edilmektedir. Orzaks ürünlerinde kaynağı belli olmayan hiçbir hammaddeye yer verilmemektedir. Şirket, daha kaliteli bileşenler ile daha yüksek emilim ve fayda sağlamayı hedeflemektedir. Orzaks ürünlerinin hammadde kalitesi kadar, tüketicilerin güvenli bir şekilde kullanımını sağlamak için “Şeker, Glüten, Laktoz, Koruyucu, Renklendirici, Tatlandırıcı” tespiti için testler yapılmaktadır.

Küresel Pazarlara Açılma

Şirket, kuruluşundan itibaren 52 ülkeye ihracat gerçekleştirmiş olup başlangıçta Orta Doğu ve Avrupa'ya ulaştırılan ürünler yıllar içerisinde, Asya ve Amerika kıtalarına da ulaştırılmaya başlamıştır.

Sürdürülebilirlik

Şirket, “Sağlığa Hediye” sloganıyla gerçekleştirilen ürünleri kapsamında günümüzün en önemli konularından biri olan iklim değişikliği ile mücadele edebilmek adına önleyici projelerini sürdürmektedir. Şirket, dünya sağlığına katkı sunmayı hedeflerken; dünya kaynaklarını koruyacak çalışmaları, Nuvita tesislerindeki ürün üretimlerinden, fikir aşamasından, üretim, paketleme ve son tüketiciye ulaşıncaya kadar geçen bütün süreçleri titizlikle takip etmektedir. Şirket, sağlık sektöründe, minimum seviyede çevresel etki ile maksimum faydalı ürünler üretebilmek için çalışmaktadır. Nuvita üretim tesisinde atıklar geri dönüşüme kazandırılarak doğal kaynakların korunmasına, enerji tasarrufuna, geleceğe ve ülkemize katkı sağlanmaktadır. Nuvita üretim tesisini sürdürülebilirlik konusunda en yüksek seviyelerde tutabilmek adına çalışmalara devam edilmekte ve yapılan her yatırım ile Nuvita üretim tesisinin çevresel etkisini azaltmak için yoğun bir şekilde çalışılmaktadır. Şirket'in Nuvita Biosearch Center'da gerçekleştirdiği çalışmalar Avrupa Birliği Yeşil Mutabakat Eylem Planı çerçevesinde karbon ayak izi negatif olan projelerdir.



Şirket'in portföyünde 150'nin üzerinde ürün çeşidi bulunmaktadır. Şirket'in kendi markaları altında satışını gerçekleştirdiği ürünlerinin kategori bazında kırılımına ve bazı örnek ürün görsellerine aşağıdaki tabloda yer verilmiştir.

OMEGA 3 KATEGORİSİ	
	Omega 3 Kategorisi: Softjel kapsül ve şurup formunda Omega 3 içeren farklı ürünlerden oluşmaktadır.
VİTAMİN MINERAL KATEGORİSİ	
	Vitamin Mineral Kategorisi: Efervesan tablet, bitkisel kapsül, softjel kapsül, şurup, tablet, kapsül, saşe, damla, dilaltı sprey, oral damla, uzun salımlı tablet ve sprey formunda vitamin ve mineral içeren farklı ürünlerden oluşmaktadır.
ÇİĞNENEBİLİR JEL FORM KATEGORİSİ	
	Çiğnenebilir Jel Form Kategorisi: Çiğnenebilir jel formunda vitamin ve mineraller içeren farklı ürünlerden oluşmaktadır.
KAS İSKELET SİSTEMİ KATEGORİSİ	
	Kas İskelet Sistemi Kategorisi: Tablet formunda bitki ekstraktları, kolajen peptitleri, vitaminler ve mineraller içeren farklı ürünlerden oluşmaktadır.



Brüt Satışlar	10.303.579.932	135,3	8.257.104.956	144,5	9.981.238.712	136,1	2.554.368.632	134,8	3.496.932.950	132,9
Satış İadeleri (-)	-360.555.648	-4,7	-289.702.177	-5,1	-61.838.924	-0,8	-11.664.272	-0,6	-11.273.907	-0,4
Satış İskontoları (-)	-29.244.737	-0,4	-138.668.743	-2,4	-286.376.781	-3,9	-67.158.985	-3,5	-67.246.456	-2,6
Diğer İndirimler	-2.295.938.884	-30,1	-2.114.111.954	-37,0	-2.301.555.402	-31,4	-581.068.140	-30,7	-786.613.402	-29,9
Satış İndirimleri (-)	-2.685.739.269	-35,3	-2.542.482.874	-44,5	-2.649.771.107	-36,1	-659.891.397	-34,8	-865.133.765	-32,9
Net Satışlar	7.617.840.663	100,0	5.714.622.082	100,0	7.331.467.605	100,0	1.894.477.235	100,0	2.631.799.185	100,0

Hasılat (TL)	31.12.2023	(%)	31.12.2024	(%)	31.12.2025	(%)	31.03.2025	(%)	31.03.2026	(%)
Vitamin Mineral	2.368.507.095	31,1	2.586.592.714	45,3	3.949.456.548	53,9	1.021.268.831	53,9	1.499.947.539	57,0
Omega 3	821.461.926	10,8	787.028.430	13,8	1.068.620.377	14,6	282.361.983	14,9	393.038.246	14,9
Kolajen	903.050.933	11,9	796.534.623	13,9	773.849.166	10,6	221.770.796	11,7	188.929.892	7,2
Bağışıklık	284.752.170	3,7	369.826.672	6,5	402.505.276	5,5	90.848.369	4,8	142.749.485	5,4
Özel Takviyeler	347.180.701	4,6	384.806.290	6,7	398.820.545	5,4	78.074.028	4,1	112.571.330	4,3
Kas İskelet Sistemi	264.744.971	3,5	212.057.543	3,7	247.215.442	3,4	70.999.670	3,7	102.746.014	3,9
Bitkisel Ekstreler	174.224.421	2,3	160.581.226	2,8	255.110.723	3,5	71.899.200	3,8	76.501.543	2,9
Oem (*)	874.582.416	11,5	298.583.115	5,2	153.937.919	2,1	34.149.355	1,8	63.459.714	2,4
Kozmetik	435.128.899	5,7	52.751.428	0,9	23.136.484	0,3	9.977.046	0,5	40.659.799	1,5
Saç Sağlığı	27.833.061	0,4	40.399.967	0,7	34.014.935	0,5	6.273.274	0,3	7.136.817	0,3
Probiyotik	8.126.394	0,1	25.460.073	0,4	24.800.190	0,3	6.854.683	0,4	4.058.805	0,2
Medikal	1.108.247.676	14,5	0	0,0	0	0,0	0	0,0	0	0,0
Toplam	7.617.840.663	100,0	5.714.622.082	100,0	7.331.467.605	100,0	1.894.477.235	100,0	2.631.799.185	100,0

(*) Nuvita, Nuvita tesislerinde ürün üretmek isteyen ve üretim tesisi olmayan ya da üretim tesisleri yetersiz olan firmalardan ürün geliştirme hizmeti almak isteyen veya üretip ticari faaliyette bulunmak isteyen firmalara fason üretim hizmeti vermekte olup söz konusu gelirler bu faaliyet kapsamında oluşmuştur.

Finansal tablo dönemleri itibarıyla Grup'un satışlarının miktarsal olarak ana ürün grupları bazında detayı aşağıdaki tabloda yer almaktadır.

Net Satışlar (Kutu, Miktar)	31.12.2023	(%)	31.12.2024	(%)	31.12.2025	(%)	31.03.2025	(%)	31.03.2026	(%)
Vitamin Mineral	7.774.373	11,3	10.326.412	52,8	15.539.626	60,7	3.942.954	61,8	5.259.130	61,7
Omega 3	2.475.311	3,6	2.219.790	11,3	3.001.402	11,7	780.819	12,2	1.009.133	11,8
Oem (*)	2.378.643	3,4	2.329.001	11,9	2.086.658	8,1	402.766	6,3	574.349	6,7
Bağışıklık	1.324.799	1,9	1.524.088	7,8	1.469.796	5,7	347.351	5,4	538.256	6,3
Özel Takviyeler	715.766	1,0	1.134.106	5,8	1.007.173	3,9	240.002	3,8	303.537	3,6
Bitkisel Ekstreler	513.210	0,7	572.830	2,9	858.864	3,4	234.157	3,7	272.338	3,2
Kolajen	774.662	1,1	728.000	3,7	803.257	3,1	217.860	3,4	218.000	2,6
Kas İskelet Sistemi	466.344	0,7	404.275	2,1	556.468	2,2	141.749	2,2	214.166	2,5
Kozmetik	7.019.540	10,2	92.974	0,5	75.048	0,3	20.526	0,3	82.416	1,0
Saç Sağlığı	61.130	0,1	92.032	0,5	88.971	0,3	20.256	0,3	30.438	0,4
Probiyotik	51.719	0,1	141.106	0,7	124.386	0,5	36.250	0,6	22.119	0,3
Medikal	45.393.915	65,8	0	0,0	0	0,0	0	0,0	0	0,0
Toplam	68.949.411	100,0	19.564.614	100,0	25.611.649	100,0	6.384.689	100,0	8.524.382	100,0

(*) Nuvita, Nuvita tesislerinde ürün üretmek isteyen ve üretim tesisi olmayan ya da üretim tesisleri yetersiz olan firmalardan ürün geliştirme hizmeti almak isteyen veya üretip ticari faaliyette bulunmak isteyen firmalara fason üretim hizmeti vermekte olup söz konusu satışlar bu faaliyet kapsamında oluşmuştur.

Kapasite Kullanım Oranları:

Nuvita'ya ilişkin kapasite ve üretim bilgileri finansal tablo dönemleri itibarıyla aşağıdaki tabloda yer almaktadır.

Hat Adı	2023 (Adet/Yıl)-220 Gün			2024 (Adet/12 Ay)-237 Gün			2025 (Adet/12 Ay)-238 Gün		
	Kapasite	Üretim	KKO (%)	Kapasite	Üretim	KKO (%)	Kapasite	Üretim	KKO (%)
Softgel Hattı	381.040.000	99.186.399	26,0	389.959.800	170.515.054	43,7	391.605.200	171.948.900	43,9
Likit Dolum	33.440.000	9.963.249	29,8	36.024.000	16.729.546	46,4	36.176.000	17.724.355	49,0
Hard Kapsül	150.480.000	98.796.950	65,7	162.108.000	109.277.003	67,4	189.924.000	135.178.387	71,2
Tablet	501.600.000	198.343.741	39,5	540.360.000	300.269.368	55,6	542.640.000	329.726.304	60,8
Tablet - Efervesan	52.800.000	39.008.735	73,9	56.880.000	37.858.621	66,6	57.120.000	29.166.199	51,1
Şaşe	69.220.800	24.053.554	34,7	74.569.680	28.018.483	37,6	74.884.320	27.070.070	36,1

Hat Adı	2025/03 (62 Gün, Adet)			2026/03 (61 Gün, Adet)		
	Kapasite	Üretim	KKO (%)	Kapasite	Üretim	KKO (%)
Softgel Hattı	102.014.800	35.630.327	34,9	87.122.600	43.317.750	49,7
Likit Dolum	9.424.000	3.884.275	41,2	8.834.277	6.273.047	71,0
Hard Kapsül	42.408.000	25.283.402	59,6	74.491.670	53.511.780	71,8
Tablet	141.360.000	58.882.930	41,7	176.267.217	138.677.332	78,7
Tablet - Efervesan	14.880.000	9.251.349	62,2	17.580.000	12.810.000	72,9
Şaşe	19.507.680	5.571.212	28,6	15.126.600	12.605.766	83,3

2020 yılına gelindiğinde kapasite artırımı ve yeni yatırımlar kapsamında artan üretim kapasitesi ihtiyacını karşılamak adına "Akçaburgaz Mah. 153. Sok. No:27A Esenyurt/İstanbul" adresindeki yeni fabrika ("Nuvita Fabrikası") kurulmuştur. Nuvita Fabrikasının üretim kapasitesine ilişkin bilgiler ise aşağıdaki şekildedir: (Takvim yılındaki iş günü sayısına göre değişiklik gösterebilmektedir.)

- Softgel hattında günlük/tek vardiya 866.000 soft kapsül üretim kapasitesi bulunmakta olup yılda ise 208.706.000 softgel üretim kapasitesi bulunmaktadır. Çift vardiyada ise bu miktar yaklaşık 391.605.200 adedi bulmaktadır.
- Likit dolum hatlarında günlük/tek vardiya 80.000 şişe dolum kapasitesi, yılda ise yaklaşık 19.280.000 üzerinden şişe likit ürün kapasitesi bulunmaktadır. Çift vardiyada ise bu miktar yaklaşık 36.176.000 adedi bulmaktadır.
- Katı formda ürünlerden günlük/tek vardiya sert kapsül olarak 420.000 adet, yılda ise yaklaşık 99.960.000 adet sert kapsül üretim kapasitesi bulunmaktadır. Çift vardiyada ise bu miktar yaklaşık 189.924.000 adedi bulmaktadır.
- Katı formda ürünlerden günlük/tek vardiya tablet olarak 1.200.000 adet, yılda ise; yaklaşık 289.200.000 adet tablet üretim kapasitesi bulunmaktadır. Çift vardiyada ise bu miktar yaklaşık 542.640.000 adedi bulmaktadır.
- Katı formda ürünlerden günlük/tek vardiya efervesan tablet olarak 240.000 adet, yılda ise; yaklaşık 57.120.000 adet üretim kapasitesi bulunmaktadır.
- Katı formda ürünlerden günlük/tek vardiya şaşe (toz dolum) olarak 165.600 adet, yılda ise; yaklaşık 39.909.600 adet şaşe kapasitesi bulunmaktadır. Çift vardiyada ise bu miktar yaklaşık 74.884.320 adedi bulmaktadır.

7.1.2. Araştırma ve geliştirme süreci devam eden önemli nitelikte ürün ve hizmetler ile söz konusu ürün ve hizmetlere ilişkin araştırma ve geliştirme sürecinde gelinen aşama hakkında ticari sırı açığa çıkarmayacak nitelikte kamuya duyurulmuş bilgi:

Şirket'in markalı ürünleri, Şirket'in bağlı ortaklığı Nuvita tarafından üretilmektedir.

Gıda ve ilaç sektöründe gerçekleştirilen araştırma ve geliştirme faaliyetleri; sürdürülebilirlik, verimlilik, ürün güvenliği ve hammadde tedariki konularından önem arz etmekte ve AR-GE çalışmalarına yapılan yatırım ile bilim ekosisteminde oluşan know-how, gıda ve ilaç sektörünün büyümesine; verimlilik, sürdürülebilirlik, inovasyon ve rekabet edebilirliğin artırılmasına olanak sağlamaktadır.

Ülkemizin gıda ve ilaç AR-GE faaliyetlerine ayırdığı bütçe OECD ülkeleri içerisinde alt sıralarda yer almakta olup aynı şekilde ülkemizin değişen dünyanın en önemli konularından biri olan biyoteknoloji konusunda da geride kaldığı tespit edilmiştir. Biyoteknoloji, ülkelerin milli öncelikler kapsamına aldığı bir konudur. Biyoteknoloji pazarı günümüzde 1,6 trilyon ABD Doları toplam hacme sahipken, 2030 yılında 3 trilyon ABD Dolarına ulaşması beklenmektedir. Biyoteknoloji pazarının önemli bir hacmini gıda ve ilaç sektörü kapsamakta olup 2030 yılında dünya nüfusunun 8,3 milyara ulaşacak olması beklentisiyle ilaç ve güvenilir gıdaya ihtiyaç artacak; sanayide ve birincil üretimde biyoteknolojik ürünlerin üretimi elzem hale gelecektir. Ülkemiz gelişen biyoteknoloji pazarı için atılımlarını son yıllarda arttırmış olmasına rağmen hale OECD ülkelerinin gerisinde yer almaktadır.

Sonuç olarak; gıda ve ilaç sektöründe başarılı olan gelişmiş ülkelerin inovasyon ve AR-GE süreçlerine daha çok yatırım yaptığı, kaynak ve tedarik zinciri güvenliği çerçevesinde hammadde üretimine önem verdikleri ve kurumların orta ve uzun vadeli programlar ile etkin çalıştıkları belirlenmiştir.

Ülkemiz gıda ve ilaç sanayinin AR-GE faaliyetlerini gerçekleştirmesi için çeşitli kurum ve kuruluşların destekleri bulunmaktadır. TÜBİTAK, sahip olduğu geniş destek programlarıyla önde gelen destek kuruluşudur. KOSGEB, T.C. Sanayi ve Teknoloji Bakanlığı, T.C. Tarım ve Orman Bakanlığı, Türkiye Sağlık Enstitüleri Başkanlığı (TÜSEB), uluslararası AR-GE destek fonları ve Türkiye Teknoloji Geliştirme Vakfı özel sektör için önemli AR-GE desteği sağlamaktadır.

Grup, AR-GE ve inovasyona önem vererek kalkınma hedefleri ve kritik öneme sahip hammadde üretimi konusunda ülkemiz için bilimsel bilginin üretilmesi, bu bilgilere ekonomik değer kazandırılması, üretilen bilginin ve oluşan know-how'ın oluşması ile hem akademiye hem de özel sektöre kazandırılmasıyla ülke ekonomisine katkı sağlamayı hedeflemektedir.

Grup, dinamikliği sağlamak, değişen pazar taleplerini karşılayabilmek ve kritik öneme sahip hammaddelerin üretimini yapabilmek için AR-GE çalışmalarına önemli yatırımlar yapmıştır. Grup geliştirilen AR-GE politikası doğrultusunda iç pazar ve dış pazardaki ihtiyaçlara cevap verebilmek ve tüketicilerin talep ve beklentilerini karşılayabilmek için AR-GE ve inovasyon faaliyetleri yürütmektedir.

Özellikle Covid-19 sürecinden sonra değişen yaşam şartları sebebiyle gıda takviyesi ve fonksiyonel gıdalara olan talep daha da artmıştır. Grup, bu taleplere cevap verebilmek için AR-GE faaliyetlerine hız vermiş ve AR-GE Merkezi olmak için çalışmalarını başlatmış, 2021 yılında T.C. Sanayi ve Teknoloji Bakanlığı onaylı 5746 sayılı Kanun kapsamında AR-GE merkezi olmaya hak kazanmıştır. AR-GE Merkezi, iki adet pilot tesise sahip olmasının yanı sıra formülasyon geliştirme, mikrobiyoloji, enstrümental analiz, moleküler biyoloji, proses geliştirme ve hücre kültürü laboratuvarlarının da yer aldığı toplamda yaklaşık 1.000 m² kapalı alana sahiptir.

AR-GE Merkezinde, kamu destekli projeler ve öz kaynaklarla yapılan iç projeler ile yeni ürünlerin ve hammaddelerin geliştirilmesi hedeflenmektedir. Bu kapsamda Grup bünyesinde 6 TÜBİTAK projesi, 2 adet KOSGEB projesi, 1 adet TAGEM projesi ve 1 adet ARDEB projesi tamamlanmıştır. Tamamlanan 4 adet TÜBİTAK projesi içerisinde 1 adedi ticarileştirilmiş olup diğer 3 projenin ise ticarileştirme çalışmaları devam etmektedir. Bununla birlikte 2 TÜBİTAK projesi ise devam etmektedir. İç projelerde ise 41 adet proje tamamlanmış bunlardan 18 adedi ticarileştirilmiştir. 31 adet iç proje AR-GE Merkezinde çalışılmaya devam etmektedir. Tamamlanan ve ticarileşen AR-GE projelerinin çıktıları 50’den fazla üründe kullanılmaktadır.

AR-GE Merkezinde özellikle ülkemiz için kritik öneme sahip ve ülkece tamamen dışarıya bağımlı olunan probiyotik üretimi yoğun olarak çalışılmaktadır. Kritik öneme sahip bu gıda bileşenin üretilmesi ve AR-GE’ye dayalı çıktıların kamu ile paylaşılarak yaygın etkiye olan katkısı Grup’un AR-GE alanındaki yetkinliğine kanıt olarak gösterilebilir. Starter kültür kapsamında yoğurt mayası Anadolu’nun dağ köylerinden, çam kozalaklarından ve topraktan izole ederek ve ticarileştirilmeye hazır hale getirilmektedir. Ayrıca dünya ve ülkemiz için başka bir biyokütle kaynağı mikroalgler Grup’un AR-GE çalışmaları konusunda yer almaktadır. Mikroalgler, sürdürülebilir üretim ve yeşil teknoloji olması noktasında büyük önem arz etmektedir. Biyoteknoloji pazarının gün geçtikçe gelişmesi ve değer kazanması ile birlikte Grup, AR-GE konularında mikrobiyal prosesleri kullanarak bu konuda söz sahibi olmayı amaçlamaktadır. Grup AR-GE Merkezi, önümüzdeki yıllar içerisinde de kritik öneme sahip hammaddelerin ve formülasyonlarının üzerinde çalışarak ülke ekonomisine katkı sağlamaya hedeflemektedir. Grup’un bugüne kadar yaptığı tüm formülasyon, hammadde üretimi, biyoteknolojik proses projeleri ve son ürün projeleri aşağıdaki tabloda verilmiştir.

No	Proje Durumu	Kurum	Proje Kodu	Proje Adı	Başlangıç Tarihi	Tamamlanma Tarihi	Ticarileşme Durumu
1	Tamamlandı	İç proje	2016-FRM-001	Eklem ve Kas Sağlığını Destekleyici Gıda Takviyesi Geliştirilmesi	01.02.2016	01.02.2018	Ticarileşti
2	Tamamlandı	İç proje	2016-FRM-002	Farklı Formlarda Omega-3 İçeren Gıda Takviyesi Ürünleri Geliştirilmesi	01.04.2016	01.04.2018	Ticarileşti
3	Tamamlandı	İç proje	2016-FRM-003	Vitamin, Mineral ve Bitkisel Ekstre İçeren Gıda Takviyesi Ürün Geliştirilmesi	01.04.2016	01.04.2018	Ticarileşti
4	Tamamlandı	İç proje	2017-FRM-001	Bağırsıklık Sistemini Güçlendirici Kolajen İçerikli Ürün Formülasyonlarının Geliştirilmesi	01.04.2017	01.04.2019	Ticarileşti
5	Tamamlandı	İç proje	2017-FRM-002	Yumuşak Jel Formunda Takviye Edici Ürün Formülasyonu Geliştirilmesi	01.04.2017	01.04.2019	Ticarileşti
6	Tamamlandı	İç proje	2017-FRM-003	Magnezyum İçeren Takviye Edici Gıda Formülasyonu Geliştirilmesi	01.04.2017	01.04.2019	Ticarileşti
7	Tamamlandı	TÜBİTAK	2018-FRM-001	Uzun Salımlı C Vitamini İçeren Tablet Formülasyonunun Geliştirilmesi	01.02.2018	31.08.2019	Ticarileşti
8	Tamamlandı	İç proje	2018-FRM-002	Probiyotik İçeren Gıda Takviyesi Formülasyonları Geliştirilmesi	01.04.2018	01.04.2020	Ticarileşti

No	Proje Durumu	Kurum	Proje Kodu	Proje Adı	Başlangıç Tarihi	Tamamlanma Tarihi	Ticarileşme Durumu
9	Tamamlandı	İç proje	2018-FRM-003	Probiyotik İçeren Sıvı Formda Ticari Ürün Formülasyonu Geliştirilmesi	01.04.2018	01.04.2020	Ticarileşti
10	Tamamlandı	TAGEM	2018-PRO-001	Yerli Kaynaklardan Probiyotik İzolasyonu ve Pilot Ölçekli Biyoteknolojik Ticari Ürün Elde Edilmesi	01.08.2018	31.01.2021	Ticarileşmedi
11	Tamamlandı	KOSGEB	2019-PRO-001	Milli İmkanlarla Yerli Probiyotik Kültürlerin Üretilmesi	27.02.2019	31.08.2020	Ticarileşmedi
12	Tamamlandı	İç proje	2019-FRM-001	Cildin Güneşin Etkilerinden Korunması İçin Ürün Geliştirilmesi	01.01.2019	01.01.2021	Ticarileşti
13	Tamamlandı	İç proje	2019-FRM-002	Cilt Bakım Ürün Formülasyonlarının Geliştirilmesi	01.01.2019	01.01.2021	Ticarileşti
14	Tamamlandı	İç proje	2019-FRM-003	Bağışıklık Sistemini Koruyucu ve Güçlendirici Gıda Takviyesi Ürün Geliştirilmesi	01.09.2019	31.08.2021	Ticarileşti
15	Tamamlandı	İç proje	2020-PRO-001	Lactobacillus fermentum NBC114 Bakterisi İçin Fermantasyon Prosesi Geliştirilmesi	01.09.2020	31.08.2021	Ticarileşmedi
16	Tamamlandı	İç proje	2020-PRO-002	Lactobacillus fermentum NBC114 Bakterisi İçin Kurutma Prosesi Geliştirilmesi	01.09.2020	31.08.2021	Ticarileşmedi
17	Tamamlandı	İç proje	2020-FRM-001	Lipozom Formunda Gıda Takviyesi Üretim Prosesi ve Formülasyonu Geliştirilmesi	01.09.2020	31.08.2022	Ticarileşti
18	Tamamlandı	İç proje	2020-FRM-002	Anti-Stres ve Odaklanma Yükseltici Takviye Edici Gıda Üretimi	01.09.2020	01.09.2022	Ticarileşti
19	Tamamlandı	İç proje	2020-FRM-003	Multivitamin İçerikli Yumuşak Jel Formunda Takviye Edici Ürün Formülasyonu Geliştirilmesi	01.09.2020	02.09.2022	Ticarileşti
20	Tamamlandı	TÜBİTAK	2021-PRO-001	Yerli Bifidobacterium sp. Suşlarının İzolasyonu, Pilot Üretimi ve Etkinliğinin Kanıtlanması	01.01.2021	31.05.2023	Ticarileşmedi
21	Tamamlandı	TÜBİTAK	2021-ALG-001	Post Pandemi Süreçlerinde Gıda Takviyesi Olarak Kullanılacak Pro-Vitamin A Üretim Prosesi Geliştirilmesi	01.04.2021	31.08.2023	Ticarileşmedi
22	Tamamlandı	TÜBİTAK	2021-ALG-002	Vegan Omega 3 Üretim Prosesi Geliştirilmesi	01.04.2021	31.08.2023	Ticarileşmedi
23	Tamamlandı	İç proje	2021-ALG-003	Vegan Protein Konsantresi Üretim Prosesi Geliştirilmesi	01.04.2021	31.08.2023	Ticarileşmedi
24	Tamamlandı	TÜBİTAK	2021-ALG-004	Astaksantin Üretim Prosesi Geliştirilmesi	01.04.2021	30.04.2025	Ticarileşmedi
25	Tamamlandı	İç proje	2021-PRO-002	Probiyotik Meyve Granülleri Üretim Prosesi Geliştirilmesi	01.04.2021	30.09.2023	Ticarileşmedi
26	Tamamlandı	KOSGEB	2021-PRO-003	Fonksiyonel Özelliklere Sahip Yoğurt Starter Kültürü Üretim Prosesi Geliştirilmesi	01.09.2021	30.09.2023	Ticarileşmedi
27	Tamamlandı	İç proje	2021-PRO-004	Lactobacillus rhamnosus SA74 Bakterisi İçin Fermantasyon Prosesi Geliştirilmesi	01.09.2021	30.09.2023	Ticarileşmedi
28	Tamamlandı	İç proje	2021-PRO-005	Lactobacillus rhamnosus SA74 Bakterisi İçin Kurutma Prosesi Geliştirilmesi	01.09.2021	30.09.2023	Ticarileşmedi
29	Tamamlandı	TÜBİTAK	2021-PRO-006	Vitamin B12 Üretim Prosesi Geliştirilmesi	01.09.2021	30.04.2025	Ticarileşmedi
30	Tamamlandı	İç proje	2021-PRO-007	Beta Glukan Üretim Prosesi Geliştirilmesi	01.10.2021	30.09.2023	Ticarileşmedi
31	Tamamlandı	İç proje	2021-ALG-005	Vitamin D3 Üretim Prosesi Geliştirilmesi	01.10.2021	30.09.2023	Ticarileşmedi
32	Tamamlandı	İç proje	2021-ALG-006	Vitamin E Üretim Prosesi Geliştirilmesi	01.10.2021	30.09.2023	Ticarileşmedi
33	Tamamlandı	ARDEB	2021-PRO-008	Fruktanojenik Starter Kültürlerden Fonksiyonel Gıda Kullanımına Yönelik Paraprobiyotik ve Postbiyotik Geliştirilmesi	01.10.2021	28.02.2024	Ticarileşmedi
34	Tamamlandı	İç proje	2022-FRM-001	Takviye Edici ve Bağışıklığı Güçlendirici Çocuk Şurubu Ürünü Geliştirilmesi	01.09.2022	31.08.2024	Ticarileşmedi
35	Tamamlandı	İç proje	2022-FRM-002	Melatonin Dil Altı Spreyi Geliştirilmesi	01.09.2022	03.12.2022	Ticarileşmedi
36	Tamamlandı	İç proje	2023-FRM-001	Sindirim Enzimleri Kompleksi İçeren Takviye Edici Gıda Takviyesi Geliştirilmesi	01.09.2023	31.08.2025	Ticarileşti
37	Tamamlandı	İç proje	2023-FRM-002	Proteaz ve Laktaz Enzimleri İçeren Takviye Edici Gıda Ürünü Geliştirilmesi	01.09.2023	31.08.2025	Ticarileşti
38	Tamamlandı	İç proje	2023-FRM-003	Magnezyum L-Treonat, Magnezyum Bisglisinat, C Vitamini, B6 Vitamini (PSP)	01.09.2023	29.01.2024	Ticarileşti



No	Proje Durumu	Kurum	Proje Kodu	Proje Adı	Başlangıç Tarihi	Tamamlanma Tarihi	Ticarileşme Durumu
				ve D3 Vitamini İçeren Takviye Edici Gıda Ürünü Geliştirilmesi			
39	Tamamlandı	İç proje	2023-FRM-004	Deve Dikeni Ekstresi, Enginar Ekstresi, Karahindiba Ekstresi, Kolin, Alfa Lipoik Asit, L-Glutatyon, E vitamini İçeren Takviye Edici Gıda Ürünü Geliştirilmesi	01.09.2023	01.03.2024	Ticarileşti
40	Tamamlandı	İç proje	2023-PRO-001	Laktik Asit Bakterilerinden Postbiyotik Ürün Geliştirilmesi	01.10.2023	30.09.2025	Ticarileşmedi
41	Tamamlandı	İç proje	2023-PRO-002	Lactobacillus plantarum NBC99 Suşunun Mikroenkapsülasyonu ve Spray Drayer'da Kurutma Parametrelerinin Belirlenmesi	01.11.2023	31.10.2025	Ticarileşmedi
42	Tamamlandı	İç proje	2023-PRO-003	Lactobacillus mesenteroides Suşunun EPS Üretim Kapasitesinin Ortaya Koyulması ve Karakterizasyonu	01.11.2023	31.10.2025	Ticarileşmedi
43	Tamamlandı	İç proje	2023-PRO-004	Lactobacillus helveticus NBC2435 Suşundan Parabiyotik ve Postbiyotik Ürün Geliştirilmesi	01.11.2023	31.10.2025	Ticarileşmedi
44	Tamamlandı	İç proje	2023-FRM-005	Bacillus clausii Suşu ile Sıvı Flakon Ürün Geliştirilmesi	01.11.2023	31.10.2025	Ticarileşmedi
45	Tamamlandı	İç proje	2023-PRO-005	Lactobacillus casei CK9193 Suşu İçin Kurutma Prosesi Geliştirilmesi	01.11.2023	31.10.2025	Ticarileşmedi
46	Tamamlandı	İç proje	2023-ALG-001	Spriluna platensis'ten Fikosiyenin Eldesi İçin Üretim Prosesi Geliştirilmesi	01.11.2023	31.10.2025	Ticarileşmedi
47	Tamamlandı	İç proje	2023-ALG-002	Schizochytrium sp. Mikroorganizması Kullanılarak Algal Omega-3 Üretimi ve Ekstraksiyon Prosesi Geliştirilmesi	01.11.2023	31.10.2025	Ticarileşmedi
48	Tamamlandı	İç proje	2023-PRO-006	Bifidobacterium longum NBC2255 Suşu İçin Fermantasyon Prosesi Geliştirilmesi	01.12.2023	30.11.2025	Ticarileşmedi
49	Tamamlandı	İç proje	2023-PRO-007	Bifidobacterium longum NBC2255 Suşu İçin Liyofilizasyon Prosesi Geliştirilmesi	01.12.2023	30.11.2025	Ticarileşmedi
50	Tamamlandı	İç proje	2023-ALG-003	Haematococcus pluvialis Antioksidan ve Antimikrobiyal Etkilerinin Belirlenmesi	01.12.2023	30.11.2025	Ticarileşmedi
51	Tamamlandı	İç proje	2023-ALG-004	Chlorella vulgaris için Miksotrofik Üretim Prosesi Geliştirilmesi	01.12.2023	30.11.2025	Ticarileşmedi
52	Devam Ediyor	İç proje	2024-PRO-001	Lactobacillus Rhamnosus SA74 Suşunun Pilot Ölçekte Büyüme Profillerinin Ortaya Koyulması	01.08.2024	-	Ticarileşmedi
53	Devam Ediyor	İç proje	2024-PRO-002	Lactobacillus Paracasei YEA81 Suşu İçin Uygun Maliyetli Kriyoprotektan Formülasyonu Geliştirilmesi	01.08.2024	-	Ticarileşmedi
54	Devam Ediyor	İç proje	2024-FRM-001	Takviye Edici Probiyotik Saşe Ürünü Geliştirilmesi	01.09.2024	-	Ticarileşmedi
55	Devam Ediyor	İç proje	2024-FRM-002	Takviye Edici Probiyotik Kapsül Ürünü Geliştirilmesi	01.09.2024	-	Ticarileşmedi
56	Devam Ediyor	İç proje	2024-FRM-003	Takviye Edici Odaklanma Etkili Yetişkinler İçin Kapsül Ürünü Geliştirilmesi	01.09.2024	-	Ticarileşti
57	Devam Ediyor	İç proje	2024-FRM-004	Takviye Edici Odaklanma Etkili Çocuklar İçin Şurup Ürünü Geliştirilmesi	01.09.2024	-	Ticarileşti
58	Devam Ediyor	İç proje	2024-PRO-003	B.longum NBC2255 Suşunun Anti-Mikrobiyal ve Anti-İnflamatuvar Etkilerinin Belirlenmesi	01.10.2024	-	Ticarileşmedi
59	Devam Ediyor	İç proje	2024-PRO-004	L.acidophilus Suşu İçin Fermantasyon Prosesi Geliştirilmesi	01.10.2024	-	Ticarileşmedi
60	Devam Ediyor	İç proje	2024-ALG-001	P.Purpureum Elde Edilen Eps'lerin Anti-Mikrobiyal ve Anti-Oksidan Özelliklerinin Belirlenmesi	01.10.2024	-	Ticarileşmedi
61	Devam Ediyor	İç proje	2024-ALG-002	C.Cohnii Mikroorganizması İçin Fermantasyon Parametrelerinin Belirlenmesi	01.10.2024	-	Ticarileşmedi
62	Devam Ediyor	İç proje	2024-PRO-005	S.cerevisiae Mikroorganizması İçin Fermantasyon Prosesi Geliştirilmesi	01.11.2024	-	Ticarileşmedi



No	Proje Durumu	Kurum	Proje Kodu	Proje Adı	Başlangıç Tarihi	Tamamlanma Tarihi	Ticarileşme Durumu
63	Devam Ediyor	İç proje	2024-PRO-006	L.reuteri NB2680 Suşu İçin Enkapsülasyon Formülasyonu Geliştirilmesi	01.11.2024	-	Ticarileşmedi
64	Devam Ediyor	İç proje	2024-FRM-005	B.longum NBC2255 Suşu İçeren Damla Formunda Takviye Edici Ürün Geliştirilmesi	01.11.2024	-	Ticarileşmedi
65	Devam Ediyor	İç proje	2024-FRM-006	Probiyotik ve Postbiyotik İçeren Takviye Edici Çiğneme Tableti Geliştirilmesi	01.11.2024	-	Ticarileşmedi
66	Devam Ediyor	İç proje	2024-PRO-007	S.cerevisiae Mikroorganizması İçin Spray Dryer Kurutma Prosesi Geliştirilmesi	01.12.2024	-	Ticarileşmedi
67	Devam Ediyor	İç proje	2024-ALG-003	P.purpureum Fikoeritrin ve EPS Eldesi İçin Ekstraksiyon ve Saflaştırma Prosesi Geliştirilmesi	01.12.2024	-	Ticarileşmedi
68	Devam Ediyor	İç proje	2024-ALG-004	N.oculata İçin Fototrofik Üretim Şartlarının Optimizasyonu	01.12.2024	-	Ticarileşmedi
69	Devam Ediyor	İç proje	2024-ALG-005	N.oculata Algal Yağ Eldesi İçin Ekstraksiyon Prosesi Geliştirilmesi	01.12.2024	-	Ticarileşmedi
70	Devam Ediyor	İç proje	2025-PRO-001	L.gasserii NUV20 Suşu İçin Fermantasyon Prosesi Geliştirilmesi	01.09.2025	-	Ticarileşmedi
71	Devam Ediyor	İç proje	2025-PRO-002	Mikrobiyal K2 Vitamini Üretim Prosesi Geliştirilmesi	01.09.2025	-	Ticarileşmedi
72	Devam Ediyor	İç proje	2025-PRO-003	L. Helveticus NBC2435 Suşundan Geliştirilen Postbiyotik Ürününün Anti-İnflamatuvar Etkilerinin Belirlenmesi	01.09.2025	-	Ticarileşmedi
73	Devam Ediyor	İç proje	2025-PRO-004	B. adolescentis Probiyotik Mikroorganizması İçin Fermantasyon Prosesi Geliştirilmesi	01.09.2025	-	Ticarileşmedi
74	Devam Ediyor	İç proje	2025-ALG-001	D.salina mikroorganizmasından Vitamin D üretim prosesi geliştirilmesi	01.10.2025	-	Ticarileşmedi
75	Devam Ediyor	İç proje	2025-ALG-002	C.cohnii mikroorganizması için ekstraksiyon prosesi geliştirilmesi	01.10.2025	-	Ticarileşmedi
76	Devam Ediyor	İç proje	2025-FRM-001	Bitkisel vegan kolajen gıda takviyesi ürünü geliştirilmesi	01.11.2025	-	Ticarileşmedi
77	Devam Ediyor	İç proje	2025-FRM-002	Mide bulantısı ve gastrointestinal sistem sağlığı için gıda takviyesi ürün	01.11.2025	-	Ticarileşmedi
78	Devam Ediyor	İç proje	2025-FRM-003	Oral sağlık için takviye edici probiyotik ürünü geliştirilmesi	01.11.2025	-	Ticarileşmedi
79	Devam Ediyor	İç proje	2025-PRO-005	Toz veya sıvı formda üretilen Postbiyotik ürünlerinin bağışıklık sistemi üzerindeki etkilerinin araştırılması	01.12.2025	-	Ticarileşmedi
80	Devam Ediyor	İç proje	2025-PRO-006	B.clausii mikroorganizmasının pilot ölçekte üretim parametrelerinin belirlenmesi	01.12.2025	-	Ticarileşmedi
81	Devam Ediyor	İç proje	2025-ALG-003	B Vitaminleri ve Alfa-lipoik asit içeren takviye edici gıda formülasyonu geliştirilmesi	01.12.2025	-	Ticarileşmedi
82	Devam Ediyor	İç proje	2025-FRM-004	B Vitaminleri ve Alfa-lipoik asit içeren takviye edici gıda formülasyonu geliştirilmesi	01.12.2025	-	Ticarileşmedi

7.2. Başlıca sektörler/pazarlar:

7.2.1. Faaliyet gösterilen sektörler/pazarlar ve ihracının bu sektörlerdeki/pazarlardaki yeri ile avantaj ve dezavantajları hakkında bilgi:

İşbu İzahname tarihi itibarıyla Şirket, takviye edici gıda sektöründe faaliyet göstermektedir. Bu doğrultuda Şirket, bağlı ortaklığı Nuvita ile akdettiği fason üretim sözleşmeleri uyarınca Nuvita Fabrikası'nda üretilen takviye edici gıdaları yurt içinde ve yurt dışında piyasaya arz etmektedir. Takviye edici gıdalar, öğretilde beş çeşit olabilmektedir. Sırasıyla (i) Vitamin/Mineral Takviye Edici,



(ii) Yağ Takviyeleri, (iii) Bitkisel ve Homeopatik Takviyeler, (iv) Lif Takviyeleri, (v) Diğer Takviyeler biçiminde ayrılması mümkündür.⁶

Amerika Birleşik Devletleri'nde 1990'lı yıllara kadar takviye edici gıdalar, kısıtlı bir alanda kullanım içerisindeyken 1994 yılı itibarıyla DSHEA'in (Dietary Supplement and Health Education Act) takviye edici gıdalara yaklaşımının değişmesiyle beraber bu sayıların artmaya başladığı görülmüştür. NHANES (National Health and Nutrition Examination Survey) verileri uyarınca 1999'dan 2012'ye kadar gıda takviyeleri kullanımını %17,7 oranında sabit kalmış olup 2016 yılında yetişkinlerin yaklaşık yarısının takviye edici gıda kullandığı tespit edilmiştir.⁷

Grandview Research'ün "2024 yılındaki Bileşene (Vitaminler, Mineraller, Probiyotikler), Forma (Kapsüller, Sakızlar, Sıvılar), Son Kullanıcıya, Uygulamaya, Türe, Dağıtım Kanalına, Bölgeye ve Segment Tahminlerine Göre Besin Takviyeleri Pazar Büyüklüğü, Payı ve Trend Analizi 2025 – 2033 Raporu" uyarınca, takviye edici gıda pazarı, 2024 yılında dünya çapında toplam 192,7 milyar ABD doları büyüklüğe ulaşmıştır ve bu pazarın 2025-2033 yılları arasında dünya çapında bileşik bazda yıllık %8,9 büyümesi beklenmektedir.⁸

Türkiye'deki takviye edici gıda pazarı geçtiğimiz yıllara kadar dünya pazarındaki trendleri geriden takip etse de global pazardaki artışa paralel bir eğilim görmek mümkündür. Nitekim, Türkiye'deki takviye edici gıda pazarının büyüklüğünün bileşik bazda yıllık %9 büyüme ile 2030 yılında 6,08 milyar ABD dolarına ulaşması beklenmektedir.⁹ Bu büyüme oranı, 2025-2033 yılları arasında dünya takviye edici gıdalar pazarında beklenen bileşik bazda yıllık %8,9 büyümeyi yakından takip etmektedir.¹⁰

Ülkemizde gıda takviyesi sektörünün hızlı gelişiminin özellikle son 6-7 yıl içerisinde gerçekleştiği söylenebilmektedir. Özellikle Covid-19 pandemisiyle birlikte bağışıklık sistemi kategorisi başta olmak üzere; vitamin, mineral ve mood ürünleri (*Stresli ve yoğun yaşam koşullarında ruh halini dengelemeye ve genel psikolojik iyilik halini destekleyen ürünlerdir.*) kategorilerinde önemli pazar artışlarının gerçekleştiği görülmektedir. Sağlık profesyonelleri ve tüketicilerin bu alandaki farkındalıklarının artması, şirketlerce daha etkili ürünlerin pazara sokulması, sektörün paydaşları tarafından gerçekleştirilen farkındalık çalışmaları pazarın gelişimini desteklemektedir. Son yıllarda bireylerin koruyucu sağlık uygulamalarına olan ilgisinin artmasına bu faktörlerin de etkili olduğu değerlendirilmektedir.

⁶ "Türkiye'de ve Dünyada Takviye Edici Gıdalara Genel Bir Bakış", Gıda Dergisi, Cilt 47, Sayı 4, Sayfa 576-599
<http://doi.org/10.15237/gida.GD22021>

⁷ "Türkiye ve Dünyada Gıda Takviyeleri", Sağlık Düşüncesi Dergisi, Sayı 62, Sayfa 78-81
https://www.medipol.edu.tr/sites/default/files/document/SD_Dergi_Sayi62-78-81_sayfalar_Muhammed_Masum_Canat.pdf

⁸ <https://www.grandviewresearch.com/industry-analysis/dietary-supplements-market-report>

⁹ <https://www.insights10.com/report/turkey-nutritional-supplements-market-analysis/>

¹⁰ <https://www.grandviewresearch.com/industry-analysis/dietary-supplements-market-report>

Dünya Takviye Edici Gıdalar Pazarı

Grandview Research'ün verilerine göre küresel besin takviyeleri pazarının büyüklüğü 2024 yılında 192,7 milyar ABD doları olarak gerçekleşmiştir ve bu pazarın 2025'ten 2033'e kadar bileşik bazda yıllık %8,9'luk bir büyüme oranı ile büyümesi beklenmektedir.¹¹ Precedence Research verilerine göre ise diyet takviyeleri pazarının 2024 yılında 189,2 milyar ABD Doları büyüklüğe ulaştığı belirtilmiştir.¹²

IADSA verilerine göre ise, küresel vitamin ve diyet takviyeleri pazarının 2025-2029 yılları arasında bileşik bazda yıllık %2,3 büyümesi beklenmektedir. Dünya çapında vitamin ve diyet takviyeleri pazarında 2020-2024 yılları arasında bileşik bazda yıllık %5,4 büyüme gerçekleşmiştir.¹³

Küresel vitamin ve diyet takviyeleri pazarının bölgelere ve pazar büyüklüklerine göre kırılımı 2024 yılı verilerine göre aşağıdaki tabloda gösterilmektedir:

Bölge	Pazar Büyüklüğü
Asya-Pasifik	62.131 milyar ABD doları
Kuzey Amerika	40.412 milyar ABD doları
Batı Avrupa	15.506 milyar ABD doları
Doğu Avrupa	5.282 milyar ABD doları
Latin Amerika	7.333 milyar ABD doları
Orta Doğu ve Afrika	3.735 milyar ABD doları
Avusturalasya (*)	1.958 milyar ABD doları

Kaynak: IADSA verileri¹⁴

(*) Okyanusya'nın Avustralya, Yeni Zelanda ve Pasifik Okyanusundaki bir takım adaları kapsayan bir alt bölgesidir.

Obezite, diyabet, kalp hastalıkları ve kanser gibi kronik hastalıkların yaygınlığının artması, yoğun yaşam tarzları ve bunun sonucunda tüketicilerin beslenme düzenlerinde meydana gelen değişiklikler, dünya genelinde tüketimi artıran temel faktörler arasında yer almaktadır.¹⁵

Tüketicilerin spor salonları, bisiklet, koşu, yürüyüş, trekking vb. spor ve fitness aktivitelerine artan katılımının ve önleyici sağlık uygulamalarının önümüzdeki yıllarda pazar büyümesi üzerinde önemli bir etkiye sahip olması beklenmektedir.¹⁶

Dünya çapındaki düzenleyici kurumların, ürün güvenliği, kalitesi ve etkinliğini sağlamak amacıyla önümüzdeki yıllarda besin takviyeleri için daha katı kurallar ve standartlar uygulaması beklenmektedir. Bu durumun, tüketicilerin sektöre olan güvenini önemli ölçüde artırması ve böylece ürün talebini artırırken, piyasa oyuncularını için uyum maliyetlerini artırması beklenmektedir. ABD'de diyet takviyeleri, ABD'deki Diyet Takviyesi Sağlık ve Eğitim Yasası kapsamında ABD Gıda ve İlaç Dairesi (FDA) tarafından düzenlenmektedir. ABD'deki Diyet Takviyesi Sağlık ve Eğitim Yasası

¹¹ <https://www.grandviewresearch.com/industry-analysis/dietary-supplements-market-report>

¹² <https://www.globenewswire.com/news-release/2025/04/14/3061113/0/en/Dietary-Supplements-Market-Sizes-Worth-USD-402-20-Billion-by-2034.html>

¹³ <https://www.iadsa.org/global-market-data>

¹⁴ <https://www.iadsa.org/global-market-data>

¹⁵ <https://www.grandviewresearch.com/industry-analysis/dietary-supplements-market-report>

¹⁶ <https://www.grandviewresearch.com/industry-analysis/dietary-supplements-market-report>



kapsamında, takviye edici gıdalar, porsiyon büyüklüğü, içerikler ve besin içeriği hakkında bilgi içeren bir Takviye Bilgileri etiketi ile etiketlenmelidir.¹⁷

2024 yılında dünya takviye edici gıdalar pazarındaki gelirlerin %30'u vitamin takviyelerinden elde edilmiştir.¹⁸ Vitamin kategorisinin büyümesi, yoğun yaşam tarzları ve yanlış beslenme alışkanlıkları nedeniyle ortaya çıkan beslenme eksikliklerine ilişkin artan tüketici bilincine bağlanabilir. Tüketiciler, yeterli besin tüketimini sağlamak için vitamin ürünlerini günlük diyetlerine giderek daha fazla dahil etmektedir. Kemik sağlığı (D vitamini) ve beyin sağlığı (B Vitamini) dünya çapında yüksek talep gören başlıca vitamin kategorilerinin önemli örnekleridir.

Form bakımından ise, 2024 yılında dünya takviye edici gıdalar pazarındaki gelirlerin %31,5'i tablet formundaki takviye edici gıdalardan gelmiştir. Tablet formundaki takviye edici gıda kategorisinin büyümesi, sunulan kolaylık, taşınabilirlik, yutma kolaylığı ve uzatılmış raf ömrüne bağlanabilir. Tablet formu, aktif bileşenlerin kesin ve kontrollü dozlarını sağlar, böylece porsiyon başına tutarlı dağıtım sağlar. Tablet formu şu anda diyet takviyeleri için en popüler formdur.¹⁹

Dünya çapında likit formdaki takviye edici gıdalar pazarının ise 2024'ten 2030'a kadar bileşik bazda yıllık %12,2 büyüme oranı ile büyüyeceği öngörülmektedir. Likit formdaki takviye edici gıdalar, sorunsuz tüketim için suda eşit olarak dağılan lipozomal bir üründür. Bu durum, likit ürünlerin yoğurt, su, smoothie ve enerji içecekleri gibi diğer sıvı ürünler ile karıştırılarak tüketilebilmesine olanak tanır. Bu ürünler kolayca sindirilebilir ve farklı yaş gruplarında tercih edilir, bu nedenle önümüzdeki yıllarda sürekli talep artışına işaret etmektedir.²⁰

2024 yılında dünya çapında takviye edici gıdaların perakende satışları bütün satışlar içinde %80'lik bir paya sahiptir. Gastrointestinal rahatsızlıklar, bağışıklık sistemi ile ilgili sorunlar, kemik sağlığı, folik asit eksiklikleri vb. sorunları takviye edici gıdalar ile destekleme eğiliminin segment büyümesini yönlendirmesi beklenmektedir. Dünya çapında süpermarketler ve hipermarketler aracılığıyla yapılan satışların da bu mağazaların tüketicilere sunduğu kolaylık ve erişilebilirlik sayesinde önümüzdeki yıllarda bileşik bazda yıllık yaklaşık %8,5 büyüme oranı ile büyümesi beklenmektedir.²¹

Dünya çapında çevrimiçi takviye edici gıda satışlarının ise 2025 ve 2033 yılları arasında bileşik bazda yıllık %8,9 oranında büyümesi beklenmektedir. Bu segmentin büyümesi, e-ticaret ve doğrudan pazarlama dahil olmak üzere çevrimiçi kanallar tarafından sunulan daha geniş ürün seçimi, fiyat karşılaştırmaları, rekabetçi fiyatlar ve kişiselleştirmeye bağlanabilir.²²

2025 ve 2033 yılları arasında Avrupa'daki takviye edici gıdalar pazarının bileşik bazda yıllık %7, Orta Doğu'daki takviye edici gıdalar pazarının ise bileşik bazda yıllık %10,1 büyüme oranı ile büyümesi beklenmektedir.²³

¹⁷ <https://www.grandviewresearch.com/industry-analysis/dietary-supplements-market-report>

¹⁸ <https://www.grandviewresearch.com/industry-analysis/dietary-supplements-market-report>

¹⁹ <https://www.grandviewresearch.com/industry-analysis/dietary-supplements-market-report>

²⁰ <https://www.grandviewresearch.com/industry-analysis/dietary-supplements-market-report>

²¹ <https://www.grandviewresearch.com/industry-analysis/dietary-supplements-market-report>

²² <https://www.grandviewresearch.com/industry-analysis/dietary-supplements-market-report>

²³ <https://www.grandviewresearch.com/industry-analysis/dietary-supplements-market-report>

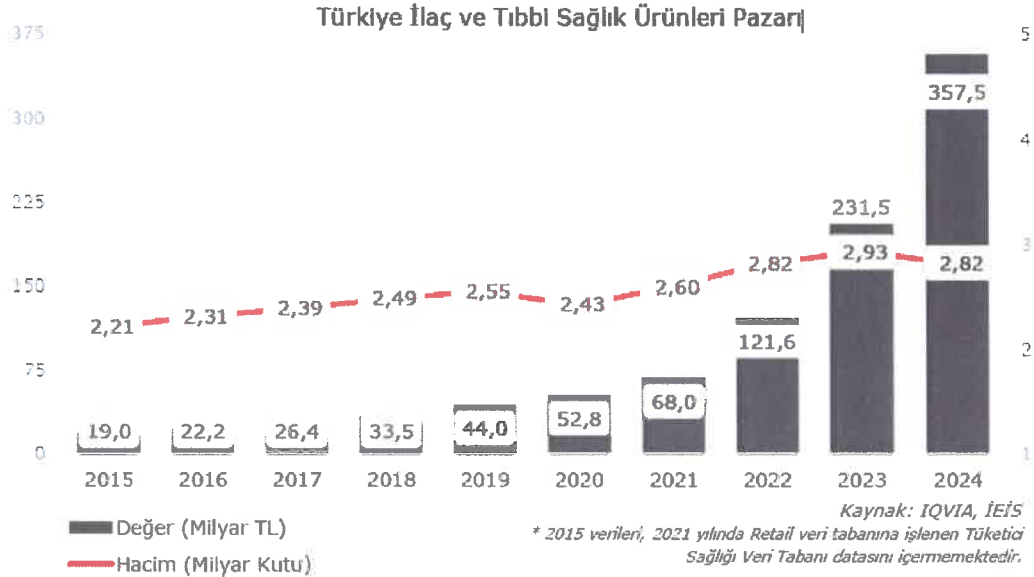


2024 yılında Kuzey Amerika, sektöre dünyadaki en büyük Pazar olurken Asya Pasifik en hızlı büyüyen Pazar oldu.²⁴

Türkiye İlaç ve Tıbbi Sağlık Ürünleri Pazarı

Türkiye ilaç ve tıbbi sağlık ürünleri pazarı 2024 yılı hastane ve eczane kanalında değer bazında %54,4 büyüme ile 357,5 milyar TL'ye ulaşırken, kutu ölçeğinde ise %3,5 gerileme ile 2,8 milyar kutu seviyesine inmiştir. İlaç, özel tıbbi amaçlı diyet gıda, geleneksel bitkisel tıbbi ürün gibi T.C. Sağlık Bakanlığı onaylı ürünler ile T.C. Tarım ve Orman Bakanlığı'ndan onaylı mamular, vitaminler ve gıda takviyelerinden oluşan sağlık ürünleri pazarı 2023 yılında ise kutuda %3,6, değerde %90,4 oranında büyümüştü.²⁵

Türkiye ilaç ve tıbbi sağlık ürünleri pazarının 2015-2023 döneminde yıllara göre toplam değeri milyar TL cinsinden ve toplam hacmi milyar kutu cinsinden aşağıdaki grafikte gösterilmektedir:



Kaynak: İlaç Endüstrisi İşverenler Sendikası 2024 Türkiye İlaç Sektörü Raporu²⁶

2015-2024 yıllarını kapsayan 10 yıllık dönem incelendiğinde ilaç ve tıbbi sağlık ürünleri pazarının, %1,782 oranında büyümeyle 19 milyar TL'den 357,5 milyar TL seviyesine ulaştığı görülmektedir. Bileşik bazda yıllık (CAGR) %38,6 düzeyinde bir artışa karşılık gelen bu büyüme oranına rağmen 2015-2024 yılları arasında oluşan üretici fiyatları enflasyonu göz önüne alındığında reel olarak büyüme ise sadece %25,2 seviyesindedir.²⁷

Hacim ölçeğinde bakıldığında ise pazar, 2015 yılında 2,21 milyar kutu seviyesinden %27,8 artışla 2024 yılında 2,8 milyar kutuya ulaşmıştır. Bu artış, bileşik bazda yıllık (CAGR) %2,8 düzeyindedir. Kamu sağlık hizmetlerine ve hekime erişim olanaklarının artması, nüfusun oluşturduğu talep artışı ve

²⁴ <https://www.grandviewresearch.com/industry-analysis/dietary-supplements-market-report>

²⁵ https://www.ieis.org.tr/static/shared/publications/pdf/29525pYzg_tr_ilac_sektoru_raporu_2024.pdf

²⁶ https://www.ieis.org.tr/static/shared/publications/pdf/29525pYzg_tr_ilac_sektoru_raporu_2024.pdf

²⁷ https://www.ieis.org.tr/static/shared/publications/pdf/29525pYzg_tr_ilac_sektoru_raporu_2024.pdf

ilaç dışı doğal takviye-vitamin gibi ürünlerin başta olmak üzere sunulan seçeneklerin artması on yıllık dönemde hacimde yaşanan artışın başlıca sebepleridir.²⁸

Türkiye Sağlık Ürünleri Pazarı

Söz konusu pazar, ilaç şirketlerinin de portföylerinde yer alan T.C. Sağlık Bakanlığı'ndan onaylı geleneksel bitkisel tıbbi ürünler, farmasötik formdaki bazı tıbbi cihazlar ile T.C. Tarım ve Orman Bakanlığı'ndan onaylı mamalar, vitaminler ve gıda takviyelerinden oluşmaktadır.²⁹

Türkiye sağlık ürünleri pazarının 2015-2024 döneminde yıllara göre toplam değeri milyar TL cinsinden ve toplam hacmi milyar kutu cinsinden aşağıdaki grafikte gösterilmektedir:



Kaynak: İlaç Endüstrisi İşverenler Sendikası 2024 Türkiye İlaç Sektörü Raporu³⁰

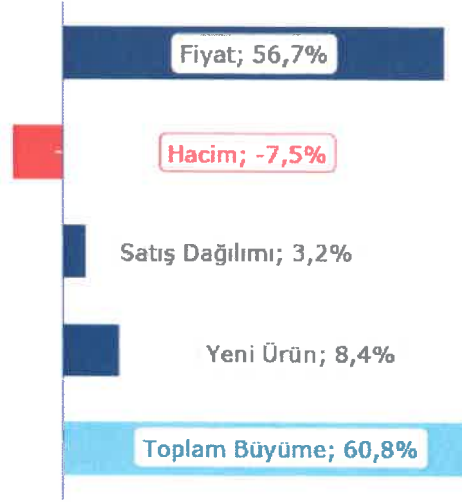
²⁸ https://www.ieis.org.tr/static/shared/publications/pdf/29525pYzq_tr_ilac_sektoru_raporu_2024.pdf

²⁹ https://www.ieis.org.tr/static/shared/publications/pdf/29525pYzq_tr_ilac_sektoru_raporu_2024.pdf

³⁰ https://www.ieis.org.tr/static/shared/publications/pdf/29525pYzq_tr_ilac_sektoru_raporu_2024.pdf



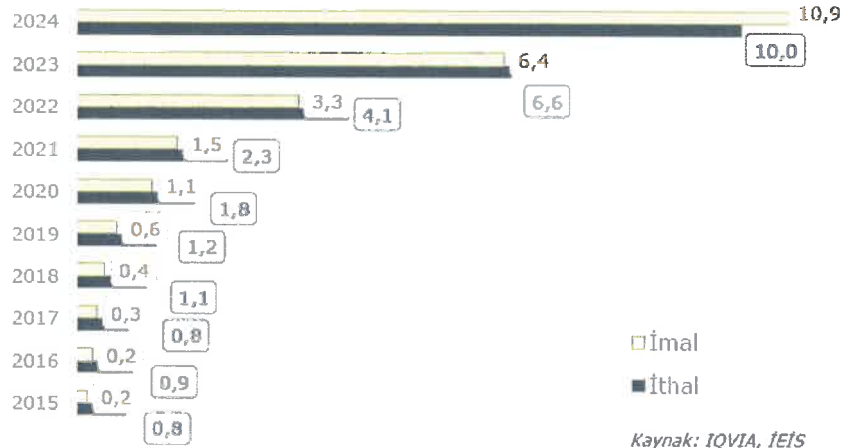
Sađlık ũr¼nleri pazarının 2024 yılında 2023 yılına göre büyüme dağılımı yüzdesel olarak aşāıdaki grafikte gösterilmektedir:



Kaynak: IQVIA, İEİS

Kaynak: İlaç Endüstrisi İşverenler Sendikası 2024 Türkiye İlaç Sektörü Raporu³¹

Deđer bazında imal ve ithal sađlık ũr¼nleri pazarına ilişkin veriler ise milyar TL bazında aşāıdaki grafikte gör¼lmektedir:



Kaynak: IQVIA, İEİS

Kaynak: İlaç Endüstrisi İşverenler Sendikası 2024 Türkiye İlaç Sektörü Raporu³²

2024 yılında sađlık ũr¼nleri pazarında yer alan ithal ũr¼nler deđerde %52,7 büyüme ile 10 milyar TL'ye, imal ũr¼nler ise deđerde %69,1 büyüme ile 10,9 milyar TL'ye ulaşmıřtır. 2015-2024 dönemi incelendiđinde ithal ũr¼nler deđer bazında %1.217 imal ũr¼nler ise %6.336 oranında büyümüştür. Toplam sađlık ũr¼nleri pazarı aynı dönemde %2.148 oranında büyümesine rađmen reel olarak incelendiđinde büyüme %49,6 seviyesinde kalmaktadır.³³

³¹ https://www.ieis.org.tr/static/shared/publications/pdf/29525pYzg_tr_ilac_sektoru_raporu_2024.pdf

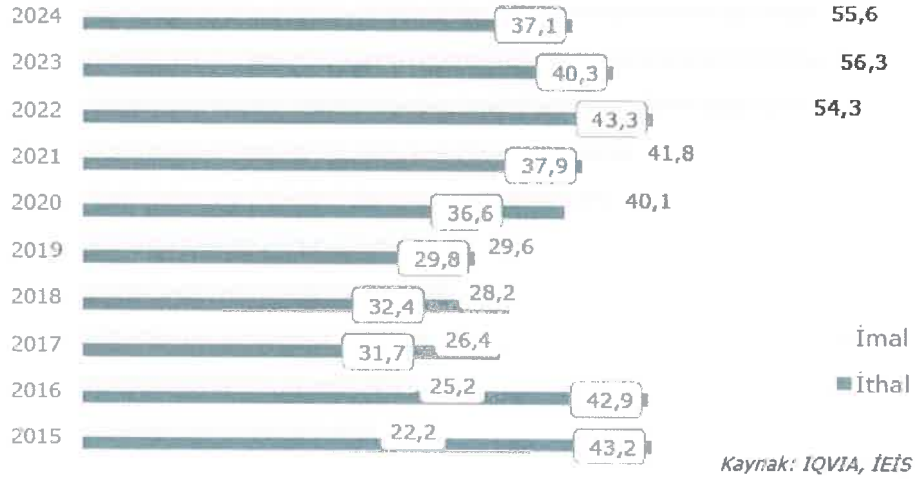
³² https://www.ieis.org.tr/static/shared/publications/pdf/29525pYzg_tr_ilac_sektoru_raporu_2024.pdf

³³ https://www.ieis.org.tr/static/shared/publications/pdf/29525pYzg_tr_ilac_sektoru_raporu_2024.pdf



Sağlık ürünleri pazarında 2024 yılında ithal ürünler %7,8 oranında düşüşle 37,1 milyon kutuya, imal ürünler %1,2 oranında düşüşle 55,6 milyon kutuya gerilemiştir. 2015-2024 döneminde ise ithal ürünler kutuda %14 gerilerken, imal ürünler %150,4 oranında artmış, tüm sağlık ürünleri pazarı ise toplamda %41,8 oranında büyümüştür.³⁴

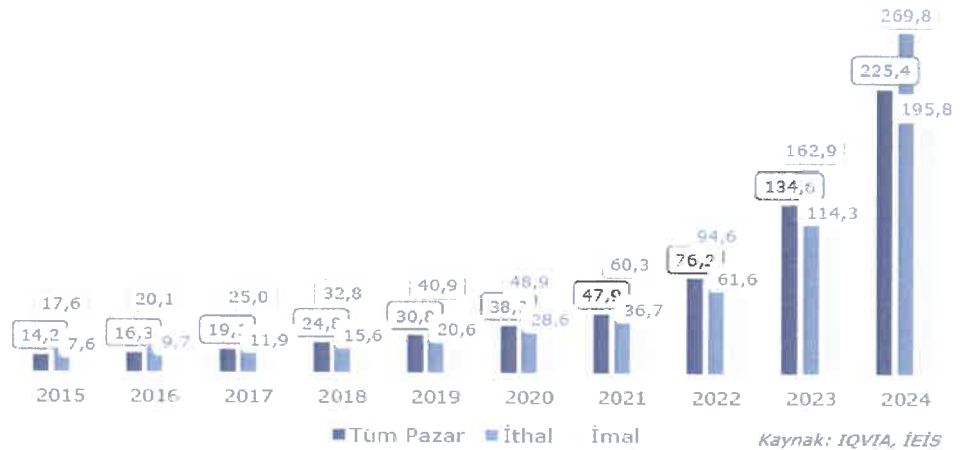
Milyon kutu bazında imal ve ithal sağlık ürünleri pazar verileri aşağıda gösterilmektedir:



Kaynak: İlaç Endüstrisi İşverenler Sendikası 2024 Türkiye İlaç Sektörü Raporu³⁵

Sağlık ürünleri pazarının fiyat dağılımına ilişkin olarak ise, 2015 yılında 14,2 olan ortalama fiyat %846,6 oranında artarak 2023 yılında 134,6 seviyesine yükselmiştir. Aynı dönemde ithal ürünlerin ortalama fiyatı %824,7 artarak 17,6 TL seviyesinden 162,9 TL'ye, imal ürünlerin ortalama fiyatı ise %1401,4 artarak 7,6 TL'den 114,3 TL'ye ulaşmıştır.³⁶

Sağlık ürünleri pazarındaki ortalama fiyat dağılımı TL bazında aşağıda gösterilmektedir.



Kaynak: İlaç Endüstrisi İşverenler Sendikası 2024 Türkiye İlaç Sektörü Raporu³⁷

³⁴ https://www.ieis.org.tr/static/shared/publications/pdf/29525pYzg_tr_ilac_sektoru_raporu_2024.pdf

³⁵ https://www.ieis.org.tr/static/shared/publications/pdf/29525pYzg_tr_ilac_sektoru_raporu_2024.pdf

³⁶ https://www.ieis.org.tr/static/shared/publications/pdf/29525pYzg_tr_ilac_sektoru_raporu_2024.pdf

³⁷ https://www.ieis.org.tr/static/shared/publications/pdf/29525pYzg_tr_ilac_sektoru_raporu_2024.pdf

Topluma sağlıklı yaşam alışkanlıkları kazandırma noktasında gıda takviyelerinin önemli bir yeri olduğu söylenebilir. Bu noktada, makro ve mikro besinlere ulaşılması konusunda Şirket'in faaliyet alanı olan takviye edici gıdaların ithal ediliyor olması Türkiye pazarında ciddi bir ihtiyaç olduğunu göstermektedir. Bu durum ilerleyen yıllarda Türkiye pazarında bu alana olan ilginin daha da artacağı şeklinde değerlendirilmektedir.

Gıda Takviyesi ve Beslenme Derneği'nin Temmuz 2023 tarihli Gıda Takviyesi Kullanımı ve Beslenme Alışkanlıkları Araştırması ile yapılan anketlere göre katılımcıların %49'u son 3 ayda takviye edici gıda kullandığını belirtmiştir. Yapılan araştırmada katılımcıların kullanılan takviyenin sırasıyla dağılımı ise (i) B12 Vitamini (%27), (ii) D Vitamini (%24) ve (iii) C Vitamini (%17) şeklinde belirlenmiştir.³⁸

Türkiye'de de global kullanım alışkanlıklarında olduğu gibi kullanıcılar %60 oranında doktor/diyetisyen tavsiyesiyle takviye gıda kullanımına başlamakta olup bu takviye gıdaları Temmuz 2022 araştırmasına göre %83 oranıyla eczaneden edindikleri tespit edilmiştir.³⁹ Ek olarak, gıda takviyesi kullanıcılarının ise %50'si doğrudan eczacılardan tavsiye ile ilgili ürünü seçmektedir.⁴⁰

Takviye edici gıda kullanımı ise çocuklarda da aynı yetişkinlerde olduğu gibi oldukça sık görülmektedir. Ankete katılanların %50'sinin çocuklarına takviye edici gıda kullandırdıkları ve en çok kullanılan takviye edici gıdaların ise sırasıyla (i) Omega 3, (ii) D Vitamini ve (iii) B-12 Vitamini olduğu tespit edilmiştir. Yetişkinlerin çocuklarına düzenli bir biçimde vitamin takviyesi kullandırma sebeplerinin başında ise (i) bağışıklık sistemini güçlendirmek, (ii) vitamin mineral eksikliğini gidermek, (iii) beyin ve kemik gelişimi olarak sıralanmaktadır.⁴¹

Başka bir anket sonucuna göre ise, Türkiye'de takviye edici gıda kullanımı için en sık belirtilen sebepler genel sağlığı iyileştirmek (%48,9) ve hastalıkları önlemektir (%43,7). Diğer sebepler arasında belirli sağlık sorunlarını gidermek (%38,2), atletik performansı artırmak (%10,5) ve kilo vermeye yardımcı olmak (%5,5) yer almaktadır.⁴²

7.2.2. İzahnamede yer alması gereken finansal tablo dönemleri itibarıyla ihracının net satış tutarının faaliyet alanına ve pazarın coğrafi yapısına göre dağılımı hakkında bilgi:

Finansal tablo dönemleri itibarıyla Grup'un hasılatının yurt içi ve yurt dışı olarak ana ürün grupları bazında detayı aşağıdaki tabloda yer almaktadır. Grup'un hasılatı, 2023 yılında 7,6 milyar TL (*) olarak gerçekleşmiş olup halka arz planının gündeme alınması ile birlikte Grup yapısının sadeleştirilmesi amacıyla 2023 yılının Kasım ve Aralık aylarında Şirket'in bağlı ortaklıkları olan Palmiye İlaç, NBT İlaç, Damla Sağlık, İyon Sağlık, The Mossi Sağlık, Biocell İlaç ve Gummy Worlds Sağlık, Alyors'a devredilerek konsolide edilen şirketler arasından çıkarılmış, bu kapsamda Grup'un hasılatı 2024 yılında söz konusu bağlı ortaklık devirlerine bağlı olarak 2023 yılına göre %25,0 düşüşle 5,7 milyar TL olarak gerçekleşmiştir. Grup'un hasılatı, 2025 yılında artan iş hacmine bağlı olarak

³⁸ <https://gtbd.org.tr/6-gida-takviyesi-ve-beslenme-arastirmasi-yapildi/>

³⁹ <https://gtbd.org.tr/6-gida-takviyesi-ve-beslenme-arastirmasi-yapildi/>

⁴⁰ <https://gtbd.org.tr/gida-takviyesi-kullanimi-ve-beslenme-aliskanliklari-olcumu-anketi-2/>

⁴¹ <https://gtbd.org.tr/gida-takviyesi-kullanimi-ve-beslenme-aliskanliklari-olcumu-anketi-2/>

⁴² <https://www.insights10.com/report/turkey-nutritional-supplements-market-analysis/>



2024 yılına göre %28,3 artışla 7,3 milyar TL olarak gerçekleşmiş olup 2026 yılının ilk çeyreğinde de 2025 yılının ilk çeyreğine göre %38,9 artışla 2,6 milyar TL olarak gerçekleşmiştir.

(*) Bahsi geçen eski bağlı ortaklıklar Grup'un 2023 yılı hasılatının %27,4'ünü oluşturmuştur.

Hasılat (TL)	31.12.2023	(%)	31.12.2024	(%)	31.12.2025	(%)	31.03.2025	(%)	31.03.2026	(%)
Yurt İçi Satışlar	10.112.502.035	132,7	7.897.853.113	138,2	9.384.993.391	128,0	2.431.406.608	128,3	3.364.037.690	127,8
Yurt Dışı Satışlar	169.650.398	2,2	356.560.996	6,2	527.295.406	7,2	118.901.923	6,3	128.898.495	4,9
Diğer Satışlar	21.427.499	0,3	2.690.847	0,0	68.949.915	0,9	4.060.101	0,2	3.996.765	0,2
Brüt Satışlar	10.303.579.932	135,3	8.257.104.956	144,5	9.981.238.712	136,1	2.554.368.632	134,8	3.496.932.950	132,9
Satış İadeleri (-)	-360.555.648	-4,7	-289.702.177	-5,1	-61.838.924	-0,8	-11.664.272	-0,6	-11.273.907	-0,4
Satış İskontoları (-)	-29.244.737	-0,4	-138.668.743	-2,4	-286.376.781	-3,9	-67.158.985	-3,5	-67.246.456	-2,6
Diğer İndirimler	-2.295.938.884	-30,1	-2.114.111.954	-37,0	-2.301.555.402	-31,4	-581.068.140	-30,7	-786.613.402	-29,9
Satış İndirimleri (-)	-2.685.739.269	-35,3	-2.542.482.874	-44,5	-2.649.771.107	-36,1	-659.891.397	-34,8	-865.133.765	-32,9
Net Satışlar	7.617.840.663	100,0	5.714.622.082	100,0	7.331.467.605	100,0	1.894.477.235	100,0	2.631.799.185	100,0

Hasılat (TL)	31.12.2023	(%)	31.12.2024	(%)	31.12.2025	(%)	31.03.2025	(%)	31.03.2026	(%)
Vitamin Mineral	2.368.507.095	31,1	2.586.592.714	45,3	3.949.456.548	53,9	1.021.268.831	53,9	1.499.947.539	57,0
Omega 3	821.461.926	10,8	787.028.430	13,8	1.068.620.377	14,6	282.361.983	14,9	393.038.246	14,9
Kolajen	903.050.933	11,9	796.534.623	13,9	773.849.166	10,6	221.770.796	11,7	188.929.892	7,2
Bağışıklık	284.752.170	3,7	369.826.672	6,5	402.505.276	5,5	90.848.369	4,8	142.749.485	5,4
Özel Takviyeler	347.180.701	4,6	384.806.290	6,7	398.820.545	5,4	78.074.028	4,1	112.571.330	4,3
Kas İskelet Sistemi	264.744.971	3,5	212.057.543	3,7	247.215.442	3,4	70.999.670	3,7	102.746.014	3,9
Bitkisel Ekstreler	174.224.421	2,3	160.581.226	2,8	255.110.723	3,5	71.899.200	3,8	76.501.543	2,9
Oem (*)	874.582.416	11,5	298.583.115	5,2	153.937.919	2,1	34.149.355	1,8	63.459.714	2,4
Kozmetik	435.128.899	5,7	52.751.428	0,9	23.136.484	0,3	9.977.046	0,5	40.659.799	1,5
Saç Sağlığı	27.833.061	0,4	40.399.967	0,7	34.014.935	0,5	6.273.274	0,3	7.136.817	0,3
Probiyotik	8.126.394	0,1	25.460.073	0,4	24.800.190	0,3	6.854.683	0,4	4.058.805	0,2
Medikal	1.108.247.676	14,5	0	0,0	0	0,0	0	0,0	0	0,0
Toplam	7.617.840.663	100,0	5.714.622.082	100,0	7.331.467.605	100,0	1.894.477.235	100,0	2.631.799.185	100,0

(*) Nuvita, Nuvita tesislerinde ürün üretmek isteyen ve üretim tesisi olmayan ya da üretim tesisleri yetersiz olan firmalardan ürün geliştirme hizmeti almak isteyen veya üretip ticari faaliyette bulunmak isteyen firmalara fason üretim hizmeti vermekte olup söz konusu gelirler bu faaliyet kapsamında olmuştur.

Finansal tablo dönemleri itibarıyla Grup'un hasılatının coğrafi bölgeler bazında detayı aşağıdaki tabloda yer almaktadır.

Coğrafi Bölgeler (TL)	31.12.2023	(%)	31.12.2024	(%)	31.12.2025	(%)	31.03.2025	(%)	31.03.2026	(%)
Marmara Bölgesi	3.238.927.636	42,5	2.330.011.924	40,8	2.799.459.655	38,2	730.529.931,4	38,6	1.029.753.451,9	39,1
İç Anadolu Bölgesi	1.313.545.402	17,2	944.935.112	16,5	1.315.912.103	17,9	343.392.403,2	18,1	484.055.549,5	18,4
Ege Bölgesi	968.051.384	12,7	696.394.462	12,2	961.590.267	13,1	250.930.736,2	13,2	353.518.995,8	13,4
Akdeniz Bölgesi	911.963.957	12,0	656.046.424	11,5	817.056.087	11,1	213.213.977,2	11,3	300.512.894,0	11,4
Karadeniz Bölgesi	542.288.876	7,1	390.110.459	6,8	465.158.032	6,3	121.384.805,3	6,4	171.107.402,3	6,5
Doğu Anadolu	222.506.444	2,9	160.066.147	2,8	225.806.863	3,1	58.925.182,9	3,1	83.062.588,3	2,9

Bölgesi										
Güneydoğu Anadolu Bölgesi	250.906.566	3,3	180.496.558	3,2	219.189.192	3,0	57.198.275,8	3,0	80.628.291,6	3,1
Yurt Dışı	169.650.398	2,2	356.560.996	6,2	527.295.406	7,2	118.901.923,0	6,3	128.898.495,0	4,9
Toplam	7.617.840.663	100,0	5.714.622.082	100,0	7.331.467.605	100,0	1.894.477.235	100,0	2.631.799.185	100,0

Finansal tablo dönemleri itibarıyla Grup'un yurt dışı hasılatının satışın gerçekleştirildiği ülkeler bazında detayı aşağıdaki tabloda yer almaktadır.

Ülkeler (TL)	31.12.2023	(%)	31.12.2024	(%)	31.12.2025	(%)	31.03.2025	(%)	31.03.2026	(%)
Rusya Federasyonu	2.027.804	1,2	190.693.482	53,5	239.186.666	45,4	69.425.307,7	58,4	58.092.088,0	45,1
Irak	0	0,0	0	0,0	19.618.072	3,7	0,0	0,0	13.637.050,7	10,6
ABD	18.370.740	10,8	13.735.672	3,9	8.223.373	1,6	2.677.097,9	2,3	7.885.451,5	6,1
Suudi Arabistan	6.946.148	4,1	15.660.189	4,4	16.022.566	3,0	7.335.651,8	6,2	5.922.707,4	4,6
Almanya	0	0,0	1.589.435	0,4	3.533.716	0,7	342.492,8	0,3	4.995.085,8	3,9
Kazakistan	12.514.815	7,4	19.018.354	5,3	52.224.088	9,9	0,0	0,0	4.535.898,6	3,5
Moldova Cumhuriyeti	23.434.830	13,8	13.094.329	3,7	25.960.894	4,9	5.487.963,3	4,6	4.283.168,8	3,3
Kırgızistan	0	0,0	0	0,0	17.372.307	3,3	9.036.189,6	7,6	4.102.068,6	3,2
Kuzey Kıbrıs Türk Cumhuriyeti	7.811.525	4,6	272.348	0,1	10.754.635	2,0	0,0	0,0	3.839.185,6	3,0
Fas	0	0,0	0	0,0	16.960.054	3,2	0,0	0,0	3.582.048,2	2,8
Azerbaycan	8.065.229	4,8	20.763.322	5,8	22.527.571	4,3	4.626.229,9	3,9	3.199.944,8	2,5
Ukrayna	2.655.348	1,6	4.287.844	1,2	12.380.263	2,3	2.752.202,8	2,3	2.799.580,1	2,2
Vietnam	37.575.053	22,1	14.612.260	4,1	16.085.243	3,1	3.853.153,6	3,2	2.605.819,3	2,0
Özbekistan	3	0,0	12.634.865	3,5	21.004.947	4,0	2.816.420,6	2,4	2.555.548,3	2,0
Birleşik Krallık	3.014.528	1,8	5.848.451	1,6	3.036.250	0,6	0,0	0,0	1.800.832,0	1,4
Kosova	6.773.878	4,0	7.426.986	2,1	6.826.570	1,3	2.176.697,8	1,8	1.509.097,8	1,2
Arnavutluk	4.714.592	2,8	4.774.000	1,3	4.206.813	0,8	1.713.941,4	1,4	1.289.892,9	1,0
Somali	768.295	0,5	0	0,0	626.339	0,1	85.614,6	0,1	760.553,3	0,6
Hollanda	5.492.757	3,2	4.468.766	1,3	2.203.344	0,4	806.301,4	0,7	481.792,5	0,4
Singapur	0	0,0	0	0,0	0	0,0	0,0	0,0	407.676,8	0,3
Birleşik Arap Emirlikleri	367.489	0,2	1.065.847	0,3	976.712	0,2	291.357,4	0,2	310.823,5	0,2
Moğolistan	391.454	0,2	3.270.228	0,9	1.892.590	0,4	1.317.135,6	1,1	298.234,1	0,2
Güney Kore	0	0,0	0	0,0	0	0,0	0,0	0,0	3.946,4	0,0
Bahreyn	3.641.972	2,1	6.909.482	1,9	13.486.326	2,6	546.619,3	0,5	0,0	0,0
Katar	0	0,0	0	0,0	3.711.231	0,7	0,0	0,0	0,0	0,0
Kuveyt	806.404	0,5	847.824	0,2	2.914.062	0,6	0,0	0,0	0,0	0,0
Güney Kıbrıs Rum Kesimi	17.228.385	10,2	9.027.588	2,5	2.107.541	0,4	2.678.565,9	2,3	0,0	0,0
Polonya	0	0,0	541.910	0,2	1.502.042	0,3	589.147,1	0,5	0,0	0,0
Bulgaristan	0	0,0	973.278	0,3	1.079.026	0,2	0,0	0,0	0,0	0,0
Bangladeş	1.819.771	1,1	689.295	0,2	872.163	0,2	343.832,5	0,3	0,0	0,0
Mauritius	164.801	0,1	1.294.291	0,4	0	0,0	0,0	0,0	0,0	0,0
Fransa	0	0,0	1.227.821	0,3	0	0,0	0,0	0,0	0,0	0,0
Ürdün	0	0,0	1.004.150	0,3	0	0,0	0,0	0,0	0,0	0,0
Gana	61.468	0,0	450.925	0,1	0	0,0	0,0	0,0	0,0	0,0
Gabon	252.312	0,1	378.053	0,1	0	0,0	0,0	0,0	0,0	0,0
Sudan	1.365.799	0,8	0	0,0	0	0,0	0,0	0,0	0,0	0,0
Letonya	1.059.683	0,6	0	0,0	0	0,0	0,0	0,0	0,0	0,0
Mali	869.908	0,5	0	0,0	0	0,0	0,0	0,0	0,0	0,0
Tacikistan	852.153	0,5	0	0,0	0	0,0	0,0	0,0	0,0	0,0
Pakistan	436.801	0,3	0	0,0	0	0,0	0,0	0,0	0,0	0,0

İsrail	119.455	0,1	0	0,0	0	0,0	0,0	0,0	0,0	0,0
Kamerun	46.996	0,0	0	0,0	0	0,0	0,0	0,0	0,0	0,0
Toplam	169.650.398	100,0	356.560.996	100,0	527.295.406	100,0	118.901.923	100,0	128.898.495	100,0

Finansal tablo dönemleri itibarıyla Grup'un satışlarının miktarsal olarak ana ürün grupları bazında detayı aşağıdaki tabloda yer almaktadır.

Net Satışlar (Kutu, Miktar)	31.12.2023	(%)	31.12.2024	(%)	31.12.2025	(%)	31.03.2025	(%)	31.03.2026	(%)
Vitamin Mineral	7.774.373	11,3	10.326.412	52,8	15.539.626	60,7	3.942.954	61,8	5.259.130	61,7
Omega 3	2.475.311	3,6	2.219.790	11,3	3.001.402	11,7	780.819	12,2	1.009.133	11,8
Oem (*)	2.378.643	3,4	2.329.001	11,9	2.086.658	8,1	402.766	6,3	574.349	6,7
Bağışıklık	1.324.799	1,9	1.524.088	7,8	1.469.796	5,7	347.351	5,4	538.256	6,3
Özel Takviyeler	715.766	1,0	1.134.106	5,8	1.007.173	3,9	240.002	3,8	303.537	3,6
Bitkisel Ekstreler	513.210	0,7	572.830	2,9	858.864	3,4	234.157	3,7	272.338	3,2
Kolajen	774.662	1,1	728.000	3,7	803.257	3,1	217.860	3,4	218.000	2,6
Kas İskelet Sistemi	466.344	0,7	404.275	2,1	556.468	2,2	141.749	2,2	214.166	2,5
Kozmetik	7.019.540	10,2	92.974	0,5	75.048	0,3	20.526	0,3	82.416	1,0
Saç Sağlığı	61.130	0,1	92.032	0,5	88.971	0,3	20.256	0,3	30.438	0,4
Probiyotik	51.719	0,1	141.106	0,7	124.386	0,5	36.250	0,6	22.619	0,3
Medikal	45.393.915	65,8	0	0,0	0	0,0	0	0,0	0	0,0
Toplam	68.949.411	100,0	19.564.614	100,0	25.611.649	100,0	6.384.689	100,0	8.524.382	100,0

(*) Nuvita, Nuvita tesislerinde ürün üretmek isteyen ve üretim tesisi olmayan ya da üretim tesisleri yetersiz olan firmalardan ürün geliştirme hizmeti almak isteyen veya üretip ticari faaliyette bulunmak isteyen firmalara fason üretim hizmeti vermekte olup söz konusu satışlar bu faaliyet kapsamında olmuştur.

Finansal tablo dönemleri itibarıyla Grup'un satışlarının miktarsal olarak coğrafi bölgeler bazında detayı aşağıdaki tabloda yer almaktadır.

Coğrafi Bölgeler (Kutu, Miktar)	31.12.2023	(%)	31.12.2024	(%)	31.12.2025	(%)	31.03.2025	(%)	31.03.2026	(%)
Marmara Bölgesi	29.525.726	42,8	7.306.904	37,3	9.094.178	35,5	2.428.880,8	38,0	3.080.908,8	36,1
İç Anadolu Bölgesi	11.974.143	17,4	3.434.678	17,6	4.274.803	16,7	1.141.718,1	17,9	1.448.209,9	17,0
Ege Bölgesi	8.824.655	12,8	2.509.859	12,8	3.123.772	12,2	834.299,6	13,1	1.058.265,6	12,4
Akdeniz Bölgesi	8.313.368	12,1	2.132.608	10,9	2.654.246	10,4	708.898,2	11,1	899.200,4	10,5
Karadeniz Bölgesi	4.943.449	7,2	1.214.115	6,2	1.511.088	5,9	403.582,7	6,3	511.923,6	6,0
Doğu Anadolu Bölgesi	2.028.346	2,9	589.381	3,0	733.544	2,9	195.915,6	3,1	248.508,8	2,9
Güneydoğu Anadolu Bölgesi	2.287.238	3,3	572.108	2,9	712.047	2,8	190.174,0	3,0	241.225,8	2,8
Yurt Dışı	1.052.486	1,5	1.804.960	9,2	3.507.971	13,7	481.220,0	7,5	1.036.139,0	12,2
Toplam	68.949.411	100,0	19.564.614	100,0	25.611.649	100,0	6.384.689	100,0	8.524.382	100,0

Finansal tablo dönemleri itibarıyla Grup'un yurt dışı satışlarının miktarsal olarak satışın gerçekleştirildiği ülkeler bazında detayı aşağıdaki tabloda yer almaktadır.

Ülkeler (Kutu, Miktar)	31.12.2023	(%)	31.12.2024	(%)	31.12.2025	(%)	31.03.2025	(%)	31.03.2026	(%)
Rusya Federasyonu	11.280	1,1	800.325	44,3	1.236.283	35,2	240.308,0	49,9	405.164,0	39,1
Irak	0	0,0	0	0,0	162.638	4,6	0,0	0,0	125.398,0	12,1
Kazakistan	104.582	9,9	107.619	6,0	484.050	13,8	0,0	0,0	69.650,0	6,7
Moldova Cumhuriyeti	165.421	15,7	108.434	6,0	283.422	8,1	38.658,0	8,0	51.265,0	9,9
ABD	65.991	6,3	76.700	4,2	48.277	1,4	11.409,0	2,4	59.492,0	5,7

Kırgızistan	0	0,0	0	0,0	95.814	2,7	37.283,0	7,7	48.450,0	4,7
Fas	0	0,0	0	0,0	186.554	5,3	0,0	0,0	43.981,0	4,2
Vietnam	289.633	27,5	161.112	8,9	182.827	5,2	42.631,0	8,9	29.052,0	2,8
Almanya	0	0,0	8.077	0,4	23.798	0,7	1.275,0	0,3	28.570,0	2,8
Azerbaycan	135.506	12,9	161.327	8,9	214.351	6,1	24.352,0	5,1	27.099,0	2,6
Kuzey Kıbrıs Türk Cumhuriyeti	26.025	2,5	1.752	0,1	52.896	1,5	0,0	0,0	24.235,0	2,3
Kosova	47.024	4,5	59.877	3,3	67.031	1,9	16.103,0	3,3	23.239,0	2,2
Suudi Arabistan	10.575	1,0	36.941	2,0	44.688	1,3	15.806,0	3,3	20.766,0	2,0
Ukrayna	11.734	1,1	17.509	1,0	67.461	1,9	7.520,0	1,6	16.261,0	1,6
Birleşik Krallık	11.769	1,1	30.434	1,7	14.987	0,4	0,0	0,0	11.766,0	1,1
Arnavutluk	19.856	1,9	24.765	1,4	26.570	0,8	8.210,0	1,7	9.870,0	1,0
Güney Kore	0	0,0	0	0,0	0	0,0	0,0	0,0	8.700,0	0,8
Somali	3.684	0,4	0	0,0	7.700	0,2	1.000,0	0,2	7.343,0	0,7
Özbekistan	5	0,0	63.933	3,5	122.792	3,5	8.451,0	1,8	5.664,0	0,5
Singapur	0	0,0	0	0,0	0	0,0	0,0	0,0	3.850,0	0,4
Moğolistan	1.351	0,1	17.227	1,0	13.668	0,4	7.130,0	1,5	2.600,0	0,3
Birleşik Arap Emirlikleri	2.615	0,2	6.151	0,3	4.753	0,1	1.234,0	0,3	2.224,0	0,2
Hollanda	8.856	0,8	12.470	0,7	7.089	0,2	2.604,0	0,5	1.300,0	0,1
Bahreyn	16.895	1,6	34.901	1,9	88.580	2,5	2.358,0	0,5	0,0	0,0
Katar	0	0,0	0	0,0	24.452	0,7	0,0	0,0	0,0	0,0
Kuveyt	5.000	0,5	3.000	0,2	18.026	0,5	0,0	0,0	0,0	0,0
Bangladeş	10.000	1,0	6.000	0,3	11.000	0,3	3.500,0	0,7	0,0	0,0
Güney Kıbrıs Rum Kesimi	72.781	6,9	39.168	2,2	9.108	0,3	9.108,0	1,9	0,0	0,0
Polonya	0	0,0	2.624	0,1	7.733	0,2	2.280,0	0,5	0,0	0,0
Bulgaristan	0	0,0	1.120	0,1	1.423	0,0	0,0	0,0	0,0	0,0
Ürdün	0	0,0	10.000	0,6	0	0,0	0,0	0,0	0,0	0,0
Mauritius	1.552	0,1	5.755	0,3	0	0,0	0,0	0,0	0,0	0,0
Fransa	0	0,0	4.062	0,2	0	0,0	0,0	0,0	0,0	0,0
Gana	390	0,0	2.194	0,1	0	0,0	0,0	0,0	0,0	0,0
Gabon	324	0,0	1.483	0,1	0	0,0	0,0	0,0	0,0	0,0
Sudan	19.969	1,9	0	0,0	0	0,0	0,0	0,0	0,0	0,0
Pakistan	3.000	0,3	0	0,0	0	0,0	0,0	0,0	0,0	0,0
Tacikistan	2.925	0,3	0	0,0	0	0,0	0,0	0,0	0,0	0,0
Mali	1.400	0,1	0	0,0	0	0,0	0,0	0,0	0,0	0,0
Letonya	1.358	0,1	0	0,0	0	0,0	0,0	0,0	0,0	0,0
İsrail	935	0,1	0	0,0	0	0,0	0,0	0,0	0,0	0,0
Kamerun	50	0,0	0	0,0	0	0,0	0,0	0,0	0,0	0,0
Toplam	1.052.486	100,0	1.804.960	100,0	3.507.971	100,0	481.220	100,0	1.036.139	100,0

7.3. Madde 7.1.1 ve 7.2.'de sayılan bilgilerin olağanüstü unsurlardan etkilenme durumu hakkında bilgi:

İşbu İzahname'nin Risk Faktörleri başlıklı 5. bölümünde açıklanan risk faktörleri dışında yukarıda 7.1.1. ve 7.2.'de sayılan bilgilerin olağanüstü unsurlardan etkilenmesine sebep olacak bir unsur mevcut olmadığı düşünülmektedir.



7.4. İhraççının ticari faaliyetleri ve karlılığı açısından önemli olan patent, lisans, sınai-ticari, finansal vb. anlaşmalar ile ihraççının faaliyetlerinin ve finansal durumunun ne ölçüde bu anlaşmalara bağlı olduğuna ya da yeni üretim süreçlerine ilişkin özet bilgi:

Şirket tescil ettirdiği markaları altındaki ürünlerin satışını gerçekleştirerek ticari faaliyetlerini devam ettirmekte olup Şirket, markalarının tescil başvurularını yapmakta ve tescil edilmiş markalarının yenileme başvurularını düzenli olarak gerçekleştirmektedir.

Şirket'in Fikri Hakları

İşbu İzahname tarihi itibarıyla Şirket adına Türk Patent ve Marka Kurumu nezdinde tescilli olan markalar aşağıdaki gibidir:

No	Marka Tescil No	Marka Adı	Tescil Kapsamı (Nice Sınıfı)	Koruma Başlangıç Tarihi	Koruma Bitiş Tarihi	Marka Örneği / Şekil
1.	2025 141684	orzax s-line	05	31.10.2025	31.10.2035	Orzax S-Line
2.	2025 117485	orzax day2day	03/05	12.09.2025	12.09.2035	ORZAX DAY2DAY
3.	2025 112897	ocean gynotic	05	02.09.2025	02.09.2035	Ocean Gynotic
4.	2025 107643	yoğun günün b planı!	05	21.08.2025	21.08.2035	Yoğun Günün B Planı!
5.	2025 107642	günün b planı!	05	21.08.2025	21.08.2035	Günün B Planı!
6.	2025 104518	ocean vagimois	05	15.08.2025	15.08.2035	Ocean Vagimois
7.	2025 103539	ocean re-electrolit	05	13.08.2025	13.08.2035	Ocean Re-Electrolit
8.	2025 088817	ocean neurvent	05	12.07.2025	12.07.2035	Ocean Neurvent
9.	2025 088815	ocean neurtect	05	12.07.2025	12.07.2035	Ocean Neurtect
10.	2025 087283	ocean canvent	05	09.07.2025	09.07.2035	Ocean Canvent
11.	2025 087282	ocean cantect	05	09.07.2025	09.07.2035	Ocean Cantect
12.	2025 087280	ocean vascuvent	05	09.07.2025	09.07.2035	Ocean Vascuvent
13.	2025 087279	ocean vascutect	05	09.07.2025	09.07.2035	Ocean Vascutect
14.	2025 086237	ocean nanofer	05	07.07.2025	07.07.2035	Ocean Nanofer
15.	2025 084448	orzax club	41	03.07.2025	03.07.2035	Orzax Club
16.	2025 077247	orzax sports	05	18.06.2025	18.06.2035	Orzax Sports
17.	2025 077246	roidoven	05	18.06.2025	18.06.2035	Roidoven
18.	2025 073200	orzax shiniq ışıl ışıl sen	03	05.06.2025	05.06.2035	Orzax Shiniq Işıl Işıl Sen

No	Marka Tescil No	Marka Adı	Tescil Kapsamı (Nice Sınıfı)	Koruma Başlangıç Tarihi	Koruma Bitiş Tarihi	Marka Örneği / Şekil
19.	2025 069774	kolajenin yeni çağı	05	29.05.2025	29.05.2035	Kolajenin Yeni Çağı
20.	2025 063459	orzax shiniq	03/05	15.05.2025	15.05.2035	ORZAX SHINIQ
21.	2025 052847	ocean dgs relief	05	24.04.2025	24.04.2035	Ocean DGS Relief
22.	2025 051185	ocean enzymes lactase	05	21.04.2025	21.04.2035	Ocean Enzymes Lactase
23.	2025 051184	bonkids	05	21.04.2025	21.04.2035	Bonkids
24.	2025 050291	galactiva	05	19.04.2025	19.04.2035	Galactiva
25.	2025 050290	ocean resvoaler	05	19.04.2025	19.04.2035	Ocean Resvoaler
26.	2025 050288	ocean gavinox	05	19.04.2025	19.04.2035	Ocean Gavinox
27.	2025 047871	hemodaf	05	16.04.2025	16.04.2035	Hemodaf
28.	2025 047870	ocean polyphenols	05	16.04.2025	16.04.2035	Ocean Polyphenols
29.	2025 047869	ocean colflex	05	16.04.2025	16.04.2035	Ocean Colflex
30.	2025 047865	ocean vision	05	16.04.2025	16.04.2035	Ocean Vision
31.	2025 047862	ocean polyphen	05	16.04.2025	16.04.2035	Ocean Polyphen
32.	2025 033371	melocean	05	12.03.2025	12.03.2035	MELOCEAN
33.	2025 032038	ocean relief hot	05	10.03.2025	10.03.2035	Ocean Relief Hot
34.	2025 028784	oceanic	05	03.03.2025	03.03.2035	Oceanic
35.	2025 023933	shiniq	05	20.02.2025	20.02.2035	SHINIQ
36.	2025 023136	gücünü demirden alanlar	05	19.02.2025	19.02.2035	Gücünü Demirden Alanlar
37.	2025 010396	ocean multi	05	25.01.2025	25.01.2035	Ocean Multi
38.	2025 007222	extramag fibra	05	20.01.2025	20.01.2035	Extramag Fibra
39.	2025 004155	dormozax	05	12.01.2025	12.01.2035	DORMOZAX
40.	2025 004154	sleepozax	05	12.01.2025	12.01.2035	SLEEPZAX
41.	2025 004153	circawell	05	12.01.2025	12.01.2035	CIRCAWELL






No	Marka Tescil No	Marka Adı	Tescil Kapsamı (Nice Sınıfı)	Koruma Başlangıç Tarihi	Koruma Bitiş Tarihi	Marka Örneği / Şekil
42.	2025 004151	circaday	05	12.01.2025	12.01.2035	CIRCADAY
43.	2025 001343	ocean balık yağının oomegası	05	06.01.2025	06.01.2035	Ocean Balık Yağının OOMEGASI
44.	2025 001341	ocean omega 3 serisi balık yağının oomegası	05	06.01.2025	06.01.2035	Ocean Omega 3 Serisi Balık Yağının OOMEGASI
45.	2025 000392	ocean mood	05	03.01.2025	03.01.2035	Ocean Mood
46.	2024 182711	orzax ile sağlık yolunda	05	31.12.2024	31.12.2034	ORZAX ile Sağlık Yolunda
47.	2024 163637	ocean festro	05	06.12.2024	06.12.2034	Ocean Festro
48.	2024 163636	ocean fandro	05	06.12.2024	06.12.2034	Ocean Fandro
49.	2024 153829	ocean formera	05	20.11.2024	20.11.2034	Ocean Formera
50.	2024 149312	shiniq ad care	03	11.11.2024	11.11.2034	SHINIQ AD CARE
51.	2024 149311	shiniq sd care	03	11.11.2024	11.11.2034	SHINIQ SD CARE
52.	2024 147183	shiniq uv defense	03	07.11.2024	07.11.2034	SHINIQ UV DEFENSE
53.	2024 147182	shiniq sebum	03	07.11.2024	07.11.2034	SHINIQ SEBUM
54.	2024 147181	shiniq ad	03	07.11.2024	07.11.2034	SHINIQ AD
55.	2024 147180	shiniq unique skin formulations	03	07.11.2024	07.11.2034	SHINIQ UNIQUE SKIN FORMULATIONS
56.	2024 147179	shiniq sensitive	03	07.11.2024	07.11.2034	SHINIQ SENSITIVE
57.	2024 147178	shiniq daily	03	07.11.2024	07.11.2034	SHINIQ DAILY
58.	2024 147177	shiniq sd	03	07.11.2024	07.11.2034	SHINIQ SD
59.	2024 147176	shiniq repair	03	07.11.2024	07.11.2034	SHINIQ REPAIR
60.	2024 147175	shiniq hydra	03	07.11.2024	07.11.2034	SHINIQ HYDRA
61.	2024 142204	probiyotik miras bilimle güçlendi	05	28.10.2024	28.10.2034	Probiyotik Miras Bilimle Güçlendi
62.	2024 140533	hayati sindire sindire yaşa!	05	24.10.2024	24.10.2034	HAYATI SİNDİRE SİNDİRE YAŞA!
63.	2024 140532	ocean enzymes lactase	05	24.10.2024	24.10.2034	Ocean Enzyme Lactase
64.	2024 140531	ocean enzymes ile konfor seninle!	05	24.10.2024	24.10.2034	OCEAN ENZIMS İLE KONFOR SENİNLE!




No	Marka Tescil No	Marka Adı	Tescil Kapsamı (Nice Sınıfı)	Koruma Başlangıç Tarihi	Koruma Bitiş Tarihi	Marka Örneği / Şekil
65.	2024 129641	zamanı esnet,hareketi hisset	05	07.10.2024	07.10.2034	ZAMANI ESNET,HAREKETİ HİSSET
66.	2024 129640	zamanı hisset,hareketi esnet	05	07.10.2024	07.10.2034	ZAMANI HİSSET,HAREKETİ ESNET
67.	2024 125576	bizim ailede kırgınlık olmaz	05	27.09.2024	27.09.2034	
68.	2024 125571	melsom	05	27.09.2024	27.09.2034	MELSOM
69.	2024 125568	sleepora	05	27.09.2024	27.09.2034	SLEEPORA
70.	2024 113193	colflex	05	04.09.2024	04.09.2034	COLFLEX
71.	2024 113192	cosakondrin colflex	05	04.09.2024	04.09.2034	COSAKONDRIN Colflex
72.	2024 113191	ocean soofit	05	04.09.2024	04.09.2034	Ocean SooFit
73.	2024 111495	postfresh	05	29.08.2024	29.08.2034	Postfresh
74.	2024 111490	painstick	05	29.08.2024	29.08.2034	Painstick
75.	2024 103769	ocean constipost	05	14.08.2024	14.08.2034	Ocean Constipost
76.	2024 103767	bu enerjini nereden buluyorsun?	05	14.08.2024	14.08.2034	Bu Enerjini Nereden Buluyorsun?
77.	2024 086418	hemoven	05	08.07.2024	08.07.2034	Hemo Ven
78.	2024 076226	ocean extramag fibro	05	10.06.2024	10.06.2034	Ocean Extramag Fibro
79.	2024 076223	ocean extramag migra	05	10.06.2024	10.06.2034	Ocean Extramag Migra
80.	2024 069286	nbc nuvita biosearch center	05	27.05.2024	27.05.2034	
81.	2024 061803	ocean neurobexol	05	11.05.2024	11.05.2034	Ocean Neurobexol
82.	2024 058926	ben bu vitamini çığnerim	05	06.05.2024	06.05.2034	ben bu vitamini çığnerim
83.	2024 057645	shiniq	03	03.05.2024	03.05.2034	SHINIQ
84.	2024 048368	ocean enzymes pancron	05	08.04.2024	08.04.2034	Ocean Enzyme Pancron
85.	2024 048367	orzax capillus	03 / 05	08.04.2024	08.04.2034	Orzax Capillus
86.	2024 032337	enerjini hisset!	05	07.03.2024	07.03.2034	Enerjini Hisset!


No	Marka Tescil No	Marka Adı	Tescil Kapsamı (Nice Sınıfı)	Koruma Başlangıç Tarihi	Koruma Bitiş Tarihi	Marka Örneği / Şekil
87.	2024 032336	doğadan gelen hepalex etkisi	05	07.03.2024	07.03.2034	Doğadan Gelen Hepalex Etkisi
88.	2024 032335	odağım sen	05	07.03.2024	07.03.2034	Odağım Sen
89.	2024 018596	hepalex	05	12.02.2024	12.02.2034	Hepalex
90.	2024 018595	ocean hepalex	05	12.02.2024	12.02.2034	Ocean Hepalex
91.	2023 115203	orzax	10 / 32 / 35	03.09.2023	03.09.2033	ORZAX
92.	2023 101949	ocean nbc probiotics	05	07.08.2023	07.08.2033	Ocean NBC Probiotics
93.	2023 090394	medirivo	05	12.07.2023	12.07.2033	medirivo
94.	2023 076079	orzax cosmeceuticals	03	09.06.2023	09.06.2033	Orzax Cosmeceuticals
95.	2023 051924	ashwadapt	05	19.04.2023	19.04.2033	AshwAdapt
96.	2023 047213	günlük magnezyum desteğın ocean extramag	05	10.04.2023	10.04.2033	Günlük Magnezyum Desteğın Ocean ExtraM
97.	2023 046386	nbc strains	05	12.04.2023	12.04.2033	NBC STRAINS
98.	2023 023306	extra ol fark yarat	05	22.02.2023	22.02.2033	FARKYARAT
99.	2023 008512	orzax	03 / 05	19.01.2023	19.01.2033	ORZAX
100.	2022 189254	bağışıklığına destek ol!	05	07.12.2022	07.12.2032	Bağışıklığına DESTEK OL!
101.	2022 189253	imunol bağışıklığına destek ol!	05	07.12.2022	07.12.2032	İmunol Bağışıklığına DESTEK OL!
102.	2022 189252	al bir imunol rahat ol!	05	07.12.2022	07.12.2032	Al Bir İmunol Rahat Ol!
103.	2022 175676	ocean migmag	05	17.11.2022	17.11.2032	Ocean Migmag
104.	2022 175675	ocean constimag	05	17.11.2022	17.11.2032	Ocean Constimag
105.	2022 144545	threog	05	30.09.2022	30.09.2032	THREOG
106.	2022 140169	corzyme	05	23.09.2022	23.09.2032	Corzyme



No	Marka Tescil No	Marka Adı	Tescil Kapsamı (Nice Sınıfı)	Koruma Başlangıç Tarihi	Koruma Bitiş Tarihi	Marka Örneği / Şekil
107.	2022 079490	ocean neuromagps	05	03.06.2022	03.06.2032	Ocean NeuromagPS
108.	2022 046541	ocean colikids	05	01.04.2022	01.04.2032	Ocean Colikids
109.	2022 020083	cosakondrin	05	14.02.2022	14.02.2032	Cosakondrin
110.	2021 174249	ocean twod	05	06.12.2021	06.12.2031	Ocean TwoD
111.	2020 82303	orzax	05	20.07.2020	20.07.2030	ORZAX
112.	2020 77798	orzax ocean	05	10.07.2020	10.07.2030	ORZAX Ocean
113.	2020 36737	orzax sağlığa hediye	03 / 05	27.03.2020	27.03.2030	ORZAX
114.	2020 28607	gamigezegeni	05	06.03.2020	06.03.2030	gamigezegeni
115.	2020 28606	gamiler	05	06.03.2020	06.03.2030	gamiler
116.	2020 21610	ocean motil up	05	20.02.2020	20.02.2030	Ocean Motil Up
117.	2020 151650	well age	03	03.12.2020	03.12.2030	WELL AGE
118.	2020 141660	bağışıklığından emin ol.	05	15.11.2020	15.11.2030	Bağışıklığından emin ol.
119.	2020 134988	d sarı destek!	05	03.11.2020	03.11.2030	
120.	2020 134986	türkiye'nin d vitamini ihtiyacına sarı destek!	05	03.11.2020	03.11.2030	
121.	2020 134982	d	05	03.11.2020	03.11.2030	
122.	2020 08605	enhance	05	22.01.2020	22.01.2030	Enhance
123.	2020 07776	ocean	01 / 05 / 29 / 30 / 32	21.01.2020	21.01.2030	
124.	2020 07775	strains	29 / 32 / 05 / 01 / 30	21.01.2020	21.01.2030	

No	Marka Tescil No	Marka Adı	Tescil Kapsamı (Nice Sınıfı)	Koruma Başlangıç Tarihi	Koruma Bitiş Tarihi	Marka Örneği / Şekil
125.	2020 07770	orzax ocean	32	21.01.2020	21.01.2030	ORZAX Ocean
126.	2020 04563	şekil	05	13.01.2020	13.01.2030	
127.	2019 73162	fibromag	05	02.08.2019	02.08.2029	Fibromag
128.	2019 63303	ocean polysitol	05	04.07.2019	04.07.2029	Ocean Polysitol
129.	2019 41537	strains quatro	05	24.04.2019	24.04.2029	Strains Quatro
130.	2019 34642	proceive	05	04.04.2019	04.04.2029	Proceive
131.	2019 34615	strains enterolife	05	04.04.2019	04.04.2029	Strains Enterolife
132.	2019 17027	ocean b+p	05	20.02.2019	20.02.2029	Ocean B+P
133.	2019 16324	ocean methyl trio	05	19.02.2019	19.02.2029	Ocean Methyl Trio
134.	2019 16319	strains cysto	05	19.02.2019	19.02.2029	Strains Cysto
135.	2019 16316	strains gyno	05	19.02.2019	19.02.2029	Strains Gyno
136.	2019 16313	strains vagy	05	19.02.2019	19.02.2029	Strains Vagy
137.	2019 16310	germpill	05	19.02.2019	19.02.2029	Germpill
138.	2019 16308	germactive	05	19.02.2019	19.02.2029	Germactive
139.	2019 116167	ocean smart gummies	05	21.11.2019	21.11.2029	Ocean Smart Gummies
140.	2019 101587	şekil	05	20.10.2019	20.10.2029	
141.	2018 99751	ocean microfer	05	06.11.2018	06.11.2028	Ocean microfer
142.	2018 99748	ocean pizozinc	05	06.11.2018	06.11.2028	Ocean pizozinc
143.	2018 99745	ocean lipozinc	05	06.11.2018	06.11.2028	Ocean lipozinc
144.	2018 99739	extrafer	05	06.11.2018	06.11.2028	Extrafer
145.	2018 99738	ultrazinc	05	06.11.2018	06.11.2028	Ultrazinc



No	Marka Tescil No	Marka Adı	Tescil Kapsamı (Nice Sınıfı)	Koruma Başlangıç Tarihi	Koruma Bitiş Tarihi	Marka Örneği / Şekil
167.	2017 94217	folibest	05	23.10.2017	23.10.2027	FOLİBEST
168.	2017 94213	euphrat-5	05	23.10.2017	23.10.2027	EUPHRAT-5
169.	2017 94210	capillus 2	05	23.10.2017	23.10.2027	CAPILLUS 2
170.	2017 111384	ocean osteofine	05	07.12.2017	07.12.2027	Ocean Osteofine
171.	2017 02288	bigflor	05	11.01.2017	11.01.2027	Bigflor
172.	2017 02283	ocean mummy	05	11.01.2017	11.01.2027	Ocean Mummy
173.	2016 70357	ocean plus ultimate	05	31.08.2016	31.08.2026	Ocean Plus Ultimate
174.	2016 70352	ocean pulse	05	31.08.2016	31.08.2026	Ocean Pulse
175.	2016 58248	rinomix	05	12.07.2016	12.07.2026	Rinomix
176.	2016 58247	need	05	12.07.2016	12.07.2026	Need
177.	2016 58243	hydramer	05	12.07.2016	12.07.2026	Hydramer
178.	2016 51952	antinit	05	13.06.2016	13.06.2026	Antinit
179.	2016 51949	mr. nit	05	13.06.2016	13.06.2026	Mr. Nit
180.	2016 51947	mr. bit	05	13.06.2016	13.06.2026	Mr. Bit
181.	2014 88174	ocean şekil	05	31.10.2014	31.10.2034	Ocean 
182.	2014 21349	puomega	05	13.03.2014	13.03.2034	Puomega
183.	2014 21342	omezinc	05	13.03.2014	13.03.2034	Omezinc
184.	2014 21337	omega3	42	13.03.2014	13.03.2034	Omega3
185.	2014 21333	cogniven	05	13.03.2014	13.03.2034	Cogniven
186.	2014 21331	acnesin	05	13.03.2014	13.03.2034	Acnesin
187.	2014 21328	probiox	05	13.03.2014	13.03.2034	Probiox
188.	2014 00590	imunol	05	06.01.2014	06.01.2034	İmunol
189.	2012 04855	herbal pro	03 / 05	16.01.2012	16.01.2032	HERBAL PRO
190.	2012 04850	neutracy	03 / 05	16.01.2012	16.01.2032	NEUTRACY

No	Marka Tescil No	Marka Adı	Tescil Kapsamı (Nice Sınıfı)	Koruma Başlangıç Tarihi	Koruma Bitiş Tarihi	Marka Örneği / Şekil
191.	2011 85248	ferliven	05	26.10.2011	26.10.2031	FERLİVEN
192.	2011 85229	feroliven	05	26.10.2011	26.10.2031	FEROLİVEN
193.	2011 42998	magnever	05	20.05.2011	20.05.2031	MAGNEVER
194.	2011 42996	ndl	10	20.05.2011	20.05.2031	NDL
195.	2011 42990	orofine	10	20.05.2011	20.05.2031	OROFİNE
196.	2011 42985	milifine	10	20.05.2011	20.05.2031	MİLİFİNE
197.	2011 42982	arthrovisc	05	20.05.2011	20.05.2031	ARTHROVİSC
198.	2011 42978	orthopen	05	20.05.2011	20.05.2031	ORTHOPEN
199.	2011 42976	sefdinorm	05	20.05.2011	20.05.2031	SEFDİNORM
200.	2011 42971	seftimax	05	20.05.2011	20.05.2031	SEFTİMAX
201.	2011 42963	ortopen	05	20.05.2011	20.05.2031	ORTOPEN
202.	2011 42955	seftin	05	20.05.2011	20.05.2031	SEFTİN
203.	2011 35094	nutrasea	05 / 29	27.04.2011	27.04.2031	NUTRASEA
204.	2011 32861	calyzid	05 / 29	20.04.2011	20.04.2031	CALYZİD
205.	2011 32380	enhanca	05 / 29	19.04.2011	19.04.2031	ENHANCA
206.	2011 22386	ocean	05	19.03.2011	19.03.2031	ocean
207.	2010 67093	hepalex jel	03 / 05	20.10.2010	20.10.2030	Hepalex Jel
208.	2010 23922	acl	03 / 05	12.04.2010	12.04.2030	acl
209.	2009 52983	ocean lipor şekil	05	09.10.2009	09.10.2029	Ocean Lipor
210.	2007 66914	omega3	42	15.12.2007	15.12.2027	omega 3
211.	2007 53439	feminex	05	05.10.2007	05.10.2027	Feminex
212.	2007 52140	cosakondrin msm	05	28.09.2007	28.09.2027	Cosakondrin msm
213.	2007 23971	cogniven	05	02.05.2007	02.05.2027	Cogniven
214.	2007 18103	probiox	05	05.04.2007	05.04.2027	PROBİOX
215.	2007 14525	omezinc	05	22.03.2007	22.03.2027	OMEZİNG³



Nuvita'nın Fikri Hakları

Nuvita adına Türk Patent ve Marka Kurumu nezdinde tescilli olan markalar aşağıdaki gibidir:

No	Marka Tescil No	Marka Adı	Tescil Kapsamı (Nice Sınıfı)	Koruma Başlangıç Tarihi	Koruma Bitiş Tarihi	Marka Örneği / Şekil
1.	2022 191292	esthenest	03 / 05	09.12.2022	09.12.2032	ESTHENEST
2.	2013 57492	nuvita	05	28.06.2013	28.06.2033	NUVİTA
3.	2024 086408	nutrines	03 / 05 /	08.07.2024	08.07.2034	NUTRINEST
4.	2024 153831	longwalk	05 /	20.11.2024	20.11.2034	LONGWALK
5.	2024 153830	süperwalk	05 /	20.11.2024	20.11.2034	SUPERWALK
6.	2025 042735	funny gummies	05 /	06.04.2025	06.04.2035	Funny Gummies
7.	2025 043886	naturalnest funny powder	05 /	08.04.2025	08.04.2035	NaturalNest Funny Powder
8.	2025 047859	senin yolun	05 /	16.04.2025	16.04.2035	SENİN YOLUN
9.	2025 047860	sağlık yolunda	05 /	16.04.2025	16.04.2035	SAĞLIK YOLUNDA
10.	2025 047861	doğal olana güven	05 /	16.04.2025	16.04.2035	DOĞAL OLANA GÜVEN
11.	2025 047863	your way	05 /	16.04.2025	16.04.2035	YOUR WAY
12.	2025 047868	trust the natural	05	16.04.2025	16.04.2035	TRUST THE NATURAL



ORZAKS
İLAÇ VE KİMYA SAN. TİC. A.Ş.
Akçaburgaz Mah. 153. Sk. No:27/A
Esenyurt / T.C. SİĞİRCI
Esenyurt V.D.. 0409393400

121

Doğrulama Kodu: ab8c6bb0-4b68-4a04-a5a9-e4ecd6a2d96c
<https://spk.gov.tr/dokuman-dogrulama>

İnfo Yatırım Menkul Değerler A.Ş.
Barbaros Mah. İhlamur Bk. No:3 Afişçile My Newwork
İç Kapı No: 10
Boğaziçi Kültür Merkezi
Mersis No: 08070010000000000000000000



Nuvita adına Türk Patent ve Marka Kurumu nezdinde tescilli olan patentler aşağıdaki gibidir:

No	Patent Tescil No	Başlık	Koruma Başlangıç Tarihi	Koruma Bitiş Tarihi	Özet
1.	2024 012731	Laktik Asit Bakterilerinin Farklı Sıcaklık Koşullarında Dondurularak Kademeli Kurutma ile Canlılıklarının Korunması	24.09.2024	24.09.2044	Buluş, laktik asit bakterilerinin canlılığını korumak için farklı sıcaklık koşullarında dondurularak kademeli kurutma uygulanan yenilikçi bir liyofilizasyon yöntemi ile ilgilidir.

Nuvita'nın halihazırda Türk Patent ve Marka Kurumu nezdinde tescil edilmiş herhangi bir tasarı veya faydalı modeli bulunmamaktadır. Nuvita, Türk Patent ve Marka Kurumu nezdinde 2023 yılında 2023/005203 ve 2023/006061 başvuru numaralı iki patent başvurusu, 2024 yılında 2024/009724, 2024/010744, 2024/014536, 2024/014637, 2024/016576, 2024/015723, 2024/017666 ve 2024/017811 başvuru numaralı dokuz patent başvurusu, 2025 yılında ise 2025/004518, 2025/005352 ve 2025/006075 başvuru numaralı 3 adet patent başvurusu gerçekleştirmiştir.

Patent Başvurusu 1

Başlık	:	Melatonin ve Bitkisel Ekstreler İçeren Likit Sprey Kompozisyonu ve Üretim Yöntemi
Patent Başvuru Numarası	:	2023/005203
Başvuru Tarihi	:	2023
Özet	:	Buluş, gıda teknik alanı ile ilgilidir. Özellikle melatonin ve L-teanin içerikli gıda takviyelerinin sıvı olarak hazırlanmasında çözünmeden kaynaklı sorunların giderilmesini sağlamak üzere geliştirilmiş yöntem ile ilgilidir.

Patent Başvurusu 2

Başlık	:	Fosfotidilserin ve Fosfotidilkolin Bazlı Takviye Edici Sıvı Gıda
Patent Başvuru Numarası	:	2023/006061
Başvuru Tarihi	:	2023
Özet	:	Buluşun ana amacı fosfotidilkolin ve fosfotidilserin içeren sıvı formdaki takviye edici gıdaların formülize edilmesini engelleyen çözünme, tat ve koku gibi problemlerin ortadan kaldırılmasını sağlamak üzere yöntem adımları ortaya koymaktır.

Patent Başvurusu 3

Başlık	:	Sitikolin, Üridin Monofosfat ve Fosfotidilserin Kombinasyon Formülasyonu
Patent Başvuru Numarası	:	2024/009724
Başvuru Tarihi	:	2024
Özet	:	Buluşun ana amacı, sitikolin, üridin monofosfat ve fosfotidilserin içeriklerinin eksikliğinde beyin fonksiyonlarına olumsuz etkileri olan ve klinik çalışmalarla ispatlanan problemli ödemli ve geliştirici destek bir ürün formülasyonu sağlamaktır.



Patent Başvurusu 4	
Başlık	: Devedikeni Ekstresi, Enginar Ekstresi, Karahindiba Ekstresi, Kolin, E Vitamini, Alfa Lipoik Asit ve Glutasyon Kombinasyon Formülasyonu
Patent Başvuru Numarası	: 2024/010744
Başvuru Tarihi	: 2024
Özet	: Buluşun ana amacı, devedikeni ekstresi, enginar ekstresi, karahindiba ekstresi, kolin, E vitamini, alfa lipoik asit ve glutasyon içeriklerinin kombinasyonu formülasyonunu içererek karaciğer sağlığını korumak, alkole bağlı olmayan karaciğer yağlanmalarını önlemek, karaciğer hücrelerinin yenilenmesini teşvik ederek karaciğer fonksiyonlarını desteklemek ve hücrelerin oksidatif stresten korunmasına yardımcı olmaktır.

Patent Başvurusu 5	
Başlık	: Bifidobacterium spp. Suşları İçin Besiyeri Optimizasyonu ve Fermentasyon Yöntemi
Patent Başvuru Numarası	: 2024/014536
Başvuru Tarihi	: 2024
Özet	: Buluş, Bifidobakteri suşlarının endüstriyel ölçekte üretilmesine yönelik besiyeri optimizasyonu ve fermentasyon üretim yöntemi ile ilgilidir. Buluşun ana amacı, Bifidobakteri suşlarının üreme koşullarının optimize edilmesi ve fermentasyon profillerinin geliştirilmesiyle endüstriyel üretimde canlı hücre sayısının verimi arttırmak için geliştirilmiş fermentasyon yöntemini sağlamaktır.

Patent Başvurusu 6	
Başlık	: Hemoroid ve Varis Tedavisine Yönelik At Kestanesi Ekstresi, Tavşan Memesi Ekstresi ve Rutin Kompozisyonu
Patent Başvuru Numarası	: 2024/014637
Başvuru Tarihi	: 2024
Özet	: Buluş, hemoroid hastalığı ve varis tedavisinde ağrı azaltıcı ve iyileşme destekleyicisi olarak kullanılmak üzere %20 essin içeren at kestanesi ekstresi, %10 ruskogenin içeren tavşan memesi ekstresi ve rutin içeriklerinin kombinasyonunu içeren bir gıda takviyesi ile ilgilidir. Buluşun ana amacı, at kestanesi ekstresi, tavşan memesi ekstresi ve rutin ekstresi kompozisyonu hemoroid ve varis hastalığının (damarların genişlemesi) semptomatik tedavisinde etkili olmakta ve ağrıyı azaltmada geliştirici destek sağlamaktadır.

Patent Başvurusu 7	
Başlık	: Dermotofitoz Enfeksiyonları Tedavisinde Çay Ağacı Yağı ve Bitkisel Ekstrakt Bazlı Formülasyonların Kullanımı
Patent Başvuru Numarası	: 2024/016576
Başvuru Tarihi	: 2024
Özet	: Buluşun amacı; dermatofitlerin neden olduğu deri, saç ve tırnaktaki keratinize dokuları enfekte eden enfeksiyonların tedavisinde enfeksiyonu azaltarak iyileşme sağlamak, dermatofitoz enfeksiyonlarının semptomlarını hafifletmek, ciltteki mantar enfeksiyonlarının yayılmasını önlemek ve mantar büyümesini engellemek, cildin doğal savunma mekanizmalarını destekleyerek enfeksiyonlara karşı daha güçlü bir bariyer oluşturmak üzere çay ağacı yağı ve çeşitli bitkisel ekstraktları içeren topikal kozmetik formülasyonların yapısını ortaya koymaktır.



Patent Başvurusu 8	
Başlık	: Topikal Ağrı Kesici Olarak Kullanılmak Üzere Nane Yağı, Lavanta Yağı, Papatya Yağı ve Kenevir Yağı Formülasyonu
Patent Başvuru Numarası	: 2024/015723
Başvuru Tarihi	: 2024
Özet	: Buluşun ana amacı; boyun, şakak, alın ve omuz bölgelerinde meydana gelen ağrılara yönelik topikal uygulamalarda kullanılmak üzere nane yağı, lavanta yağı, papatya yağı ve kenevir yağı formülasyonunun sinerjik etkileri ile lokal anestetik etkiler sağlamak ve oluşan enflamasyonu hafifletmektir. Ayrıca, yağların içerdiği aktif bileşenler sayesinde kısa sürede ağrıların semptomatik etkilerini azaltmak ve sakinleştirici etkiler oluşturmaktır.

Patent Başvurusu 9	
Başlık	: Baş Ağrıları Tedavisinde Kullanılmak Üzere Geliştirilmiş Magnezyum Kompozisyonu ve İlgili Üretim Yöntemi
Patent Başvuru Numarası	: 2024/017666
Başvuru Tarihi	: 2024
Özet	: Buluşun ana amacı; migren ve kronik baş ağrılarında semptomları hafifletmek amacıyla geliştirilmiş, nöroprotektif etkileriyle sinir hücrelerini koruyarak baş ağrılarının şiddetini ve sıklığını azaltmayı hedefleyen bir gıda takviyesi ile ilgilidir. Bu gıda takviyesi, magnezyum bisglisinat, magnezyum taurat, koenzim Q10, B2 vitamin ve B12 vitamin içeriklerinin kombinasyonlarını içermektedir. Ayrıca, magnezyum tuzlarının kasları ve kan damarlarını gevşetici etkisiyle gerilim tipi baş ağrılarının hafifletilmesine de katkıda bulunur.

Patent Başvurusu 10	
Başlık	: Fibromiyalji ve Kronik Ağrıların Yönetiminde Gıda Takviyesi Kompozisyonu ve İlgili Üretim Yöntemi
Patent Başvuru Numarası	: 2024/017811
Başvuru Tarihi	: 2024
Özet	: Buluşun ana amacı; fibromiyalji hastalığında görülen kas ve kramp ağrılarını azaltmayı ve düzenli kullanımda kronik ağrıların tedavisinde semptom düzenleyici olmayı hedefleyen bir gıda takviyesi ile ilgilidir. Bu gıda takviyesi, magnezyum malat, magnezyum sitrat, pirolokinolin kinon disodyum, L-triptofan, B6 vitamini ve B12 vitamin içeriklerinin kombinasyonlarını içermektedir.

Patent Başvurusu 11	
Başlık	: Laktik Asit Bakteri Suşlarının Mikrobiyal Flora Koruma ve İyileştirme Amaçlı Kullanımına Yönelik Yöntem
Patent Başvuru Numarası	: 2025/004518
Başvuru Tarihi	: 2025
Özet	: Buluşun amacı laktik asit bakterilerinin insanda sağlık kullanımına yönelik olarak, probiyotik karakterizasyonlarının belirlenmesi ve bu doğrultuda uygun laktik asit bakteri suşlarının seçimine yönelik bir yöntemin yapısını ortaya koymak ve probiyotik kullanım için uygun bir laktik asit bakteri suşunun belirlenmesi ve bu suşu içeren bir gıda bileşimi veya gıda takviyesine ilişkin; gastrointestinal sistemin desteklenmesi, diş sağlığının korunması, bağışıklık sisteminde mikrobiyal dengenin iyileştirilmesi, ishal ve gıda hassasiyetlerinin tedavisi veya önlenmesi gibi sağlık odaklı kullanım alanlarını kapsamaktadır.

Patent Başvurusu 12	
Başlık	: Anksiyete ve Depresyon Yönetimine Yönelik Gıda Takviyesi ve Üretim Yöntemi
Patent Başvuru Numarası	: 2025/005352
Başvuru Tarihi	: 2025
Özet	: Buluşun amacı 5-Hidroksitriptofan (5-HTP), Piridoksal-5-fosfat (Vitamin B6) ve Passiflora incarnata L., Melissa officinalis L., Valeriana officinalis L. bitki ekstraktlarını içeren sinerjik bir gıda takviyesi kompozisyonu yapısını ortaya koymak, depresyon ve anksiyete gibi ruh hali bozukluklarının destekleyici tedavisinde kullanılacak, doğal ve güvenilir içeriklere sahip bir nutrasötik formülasyon geliştirmek ve sinir sistemi sağlığını koruyan, stres tepkilerini azaltan ve uyku düzenini destekleyen bir formülasyon sunarak kullanıcıların genel psikolojik iyilik halini artırmaktır.

Patent Başvurusu 13	
Başlık	: Nöropatik Semptomların Destekleyici Tedavisinde Kombine Gıda Takviyesi Kompozisyonu
Patent Başvuru Numarası	: 2025/006075
Başvuru Tarihi	: 2025
Özet	: Buluşun amacı nöropatik semptomların destekleyici tedavisinde kullanılmak üzere, sinir sağlığını destekleyen, oksidatif stresi azaltan ve iltihaplanmayı baskılayan etken maddeleri içeren, birbirini tamamlayıcı yapıda iki ayrı kapsül formunda hazırlanmış bir gıda takviyesi yapısını ortaya koymak, farklı farmakokinetik ve biyoyararlanım profillerine sahip etken maddelerin ayrı kapsüllerde formüle edilerek stabiliteilerinin korunması ve sinerjik etkinin optimize edilmesini sağlamak ve kullanıcıya günlük dozun doğru ve kolay şekilde sunulmasını sağlayan, iki kapsülün tek bir ambalaj ünitesi içerisinde bir araya getirildiği pratik ve doz kontrollü bir uygulama şekli sağlamaktır.



Estetik Bakım'ın Fikri Hakları

Estetik Bakım adına Türk Patent ve Marka Kurumu nezdinde tescilli olan markalar aşağıdaki gibidir:

No	Marka Tescil No	Marka Adı	Tescil Kapsamı (Nice Sınıfı)	Koruma Başlangıç Tarihi	Koruma Bitiş Tarihi	Marka Örneği / Şekil
1.	2025 055743	naturalnest	03 / 05	30.04.2025	30.04.2035	 NATURALNEST
2.	2022 171865	kendini yenile zamana yenilme	03 / 05	13.11.2022	13.11.2032	
3.	2022 171863	naturalnest	03 / 05	13.11.2022	13.11.2032	 NATURALNEST
4.	2022 171862	magplus	03 / 05	13.11.2022	13.11.2032	
5.	2019 20566	naturalnest joint flex	05	28.02.2019	28.02.2029	NATURALNEST JOINT FLEX
6.	2018 100646	day2day suntab	05	08.11.2018	08.11.2028	
7.	2017 12220	day2day hns güçlü formül	05	08.11.2018	09.11.2027 08.11.2028	



7.5. İhraççının rekabet konumuna ilişkin olarak yaptığı açıklamaların dayanağı:

İhraççının 7.2.1.'de yer alan açıklamalarının dayanağı kaynaklar aşağıda yer almaktadır:

- “Türkiye’de ve Dünyada Takviye Edici Gıdalara Genel Bir Bakış”, Gıda Dergisi, Cilt 47, Sayı 4, Sayfa 576-590 (<http://doi.org/10.15237/gida.GD22021>) (Erişim Tarihi: 01.06.2026),
- “Türkiye ve Dünyada Gıda Takviyeleri”, Sağlık Düşüncesi Dergisi, Sayı 62, Sayfa 78-81 (https://www.medipol.edu.tr/sites/default/files/document/SD_Dergi_Sayisi62-78-81.sayifalar_Muhammed_Masum_Canat.pdf) (Erişim Tarihi: 01.06.2026),
- Grandview Research “2024 yılındaki Bileşene (Vitaminler, Mineraller, Probiyotikler), Forma (Kapsüller, Sakızlar, Sıvılar), Son Kullanıcıya, Uygulamaya, Türe, Dağıtım Kanalına, Bölgeye ve Segment Tahminlerine Göre Besin Takviyeleri Pazar Büyüklüğü, Payı ve Trend Analizi 2025 – 2033 Raporu” (<https://www.grandviewresearch.com/industry-analysis/dietary-supplements-market-report>) (Erişim Tarihi: 01.06.2026),
- Insights10 verileri (<https://www.insights10.com/report/turkey-nutritional-supplements-market-analysis/>) (Erişim Tarihi: 01.06.2026),
- IADSA verileri (<https://www.iadsa.org/global-market-data>), (Erişim Tarihi: 01.06.2026),
- İlaç Endüstrisi İşverenler Sendikası 2024 Türkiye İlaç Sektörü Raporu (https://www.ieis.org.tr/static/shared/publications/pdf/29525pYzr_tr_ilac_sektoru_raporu_2024_.pdf), (Erişim Tarihi: 01.06.2026)

7.6. Personelin ihraççıya fon sağlamasını mümkün kılan her türlü anlaşma hakkında bilgi: Yoktur.

7.7. Son 12 ayda finansal durumu önemli ölçüde etkilemiş veya etkileyebilecek, işe ara verme haline ilişkin bilgiler: Yoktur.

8. GRUP HAKKINDA BİLGİLER

8.1. İhraççının dahil olduğu grup hakkında özet bilgi, grup şirketlerinin faaliyet konuları, ihraççıyla olan ilişkileri ve ihraççının grup içindeki yeri:

Şirket’in yönetim hakimiyetine birlikte haiz olan Yunus Emre ALİMOĞLU ve Selman ALİMOĞLU’nun ortak olduğu ve/veya yönetim hakimiyetine sahip olduğu ilişkili taraf şirketleri bulunmakta olup söz konusu ilişkili taraf şirketlerine ilişkin bilgiler aşağıdaki gibidir:

Şirket Ünvanı	İyon Sağlık Medikal Kozmetik İthalat İhracat Sanayi ve Ticaret A.Ş. (İyon Sağlık)
Faaliyet Konusu	Her türlü tıpta, cerrahide, dişçilikte veya veterinerlikte kullanılan şırınga, iğne, katater, kanül ve benzerlerinin imalatı yapmak başta olmak üzere ana sözleşmesinde yazılı olan diğer işleri yapmaktır.
Bulunduğu Ülke	Türkiye
Ortaklık Yapısı (*)	Alyors’un %50 oranında, Yunus Emre ALİMOĞLU’nun %20 oranında pay sahibi olduğu şirkettir.



Info Yatırım
Barbaros Mah. Jibin
İç Kapı No: 10
Ünvanlı Kurumlar V.Ş. 97100
Merkezi

ORZAKS
İLAÇ VE KİMYA SAN. TİC. A.Ş.
Arkaburnaz Mah. 153 Sk. No: 27 / A
Esenyurt / İSTANBUL
Esenyurt V.D. : 648 059 5486

129

Doğrulama Kodu: ab8c6bb0-4b68-4a04-a5a9-e4ecd6a2d96c
<https://spk.gov.tr/dokuman-dogrulama>



Şirket Ünvanı	Biocell İlaç ve Kimya Sanayi Ticaret A.Ş. (Biocell İlaç)
Faaliyet Konusu	Tıbbi aromatik bitkilerin tohumların geliştirilmesi ve ıslahı çalışmalarında bulunmak, bunlarla ilgili arge faaliyetleri yapmak başta olmak üzere ana sözleşmesinde yazılı olan diğer işleri yapmaktır.
Bulunduğu Ülke	Türkiye
Ortaklık Yapısı (*)	Alyors'un %98 oranında pay sahibi olduğu şirkettir.

Şirket Ünvanı	Medisec Tıbbi Cihaz ve Ürünleri Sanayi Ticaret A.Ş. (Medisec)
Faaliyet Konusu	Her türlü sağlık ürünlerinin, tıbbi cihazların, aksesuarların ve bunlara dayalı hammaddelerin imalatını, ithalini, alımını, satımını, fason imalatını, pazarlamasını ve dağıtımını yapmak başta olmak üzere ana sözleşmesinde yazılı olan diğer işleri yapmaktır.
Bulunduğu Ülke	Türkiye
Ortaklık Yapısı (*)	Alyors'un %43 oranında pay sahibi olduğu şirkettir.

Şirket Ünvanı	Gummy Worlds Sağlık Ürünleri ve Gıda Sanayi Ticaret A.Ş. (Gummy Worlds Sağlık)
Faaliyet Konusu	Eczacılık madde ve malzemeleri, tıbbi alet ve edevat başta olmak üzere ana sözleşmesinde yazılı olan diğer işleri yapmaktır.
Bulunduğu Ülke	Türkiye
Ortaklık Yapısı (*)	Alyors'un %80 oranında pay sahibi olduğu şirkettir.

Şirket Ünvanı	The Mossi Sağlık ve Kozmetik Ürünleri Sanayi Ticaret A.Ş. (The Mossi Sağlık)
Faaliyet Konusu	Her türlü kimyevi, beşeri, veteriner, zirai ilaçların ve sağlık ürünlerinin imalatı yapmak başta olmak üzere ana sözleşmesinde yazılı olan diğer işleri yapmaktır.
Bulunduğu Ülke	Türkiye
Ortaklık Yapısı (*)	Alyors'un %90 oranında pay sahibi olduğu şirkettir.

Şirket Ünvanı	NBT İlaç A.Ş. (NBT İlaç)
Faaliyet Konusu	Temel eczacılık ürünlerinin imalatı (<i>antibiyotik, vitamin, salisilik asit gibi ilaçların imalatında farmakolojik özelliklerinden yararlanmak üzere tıbbi olarak etken maddeler ile kan ürünlerinin, salgi bezi ve ekstrelerin, hormonların vb. imalatı</i>) yapmak başta olmak üzere ana sözleşmesinde yazılı olan diğer işleri yapmaktır.
Bulunduğu Ülke	Türkiye
Ortaklık Yapısı (*)	Alyors'un %60 oranında pay sahibi olduğu şirkettir.

Şirket Ünvanı	Palmiye İlaç Kimya ve Gıda Sanayi Ticaret A.Ş. (Palmiye İlaç)
Faaliyet Konusu	Her türlü temel eczacılık ürünleri ile eczacılık müstahzarlarının toptan ticareti yapmak başta olmak üzere ana sözleşmesinde yazılı olan diğer işleri yapmaktır.
Bulunduğu Ülke	Türkiye
Ortaklık Yapısı (*)	Alyors'un %100 oranında pay sahibi olduğu şirkettir.

(*) Söz konusu şirketler, Şirket'in bağlı ortaklığı konumunda iken 2023 yılı içerisinde Şirket tarafından ilgili şirketlerde sahip olunan payların tamamı Alyors'a aşağıda belirtilen tutarlar üzerinden devredilmiştir.



2020 yılına gelindiğinde kapasite artırımı ve yeni yatırımlar kapsamında artan üretim kapasitesi ihtiyacını karşılamak adına Nuvita Fabrikası kurulmuştur.

Bu şekilde Nuvita, söz konusu AR-GE çalışmalarında kurumlar vergisi muafiyeti ve gelir vergisi indirimlerinden yararlanabilmektedir. Nuvita, 2021 yılında İstanbul Üniversitesi Teknoloji Transfer Uygulama ve Araştırma Merkezi ile proje bazlı bir modelde İş Birliği Sözleşmesi imzalamış olup 3 yıl süre ile ortak AR-GE çalışmalarına devam etmiştir.

Nuvita'nın, Şirket'in satışını gerçekleştirmiş olduğu ürünlerin üretimini bünyesinde yer alan fabrikayla gerçekleştirmesinin yanında, ilaç sektörünün önde gelen çeşitli firmalarıyla da yapılan sözleşmelerle fason (*private label*) üretim gerçekleştirmesi hızlı büyümesinin önemli bir sebebidir. 2023 yılında artan üretim ihtiyacını karşılamak için Nuvita Fabrikası'nda katı (tablet, sert kapsül, toz dolum, saşe), likit formlarında üretim hatlarını devreye alınmıştır.

Nuvita Fabrikası'nda 6 yıl süren AR-GE çalışmalarının ardından 2023 yılında, Şirket ürünleri açısından önem arz eden 8 adet probiyotik suşu elde edilmiştir. Suş, literatürde bakteri veya farklı alt türlerin aralarında genetik farklılık bulunan gruplar olarak nitelendirilmektedir. Farklı probiyotik suşlar ise takviye edici gıdaların farklı yararlarını ortaya çıkarmakta olup her probiyotik ürün için hangi suşların kullanıldığının ürün etiketine yazılmaktadır. Bu bağlamda, AR-GE çalışmaları sonucu 8 adet farklı probiyotik suş, Şirket'in ürün yelpazesini genişletmesi bakımından oldukça önemli bir gelişme olmuştur.

Probiyotikler, DSÖ tarafından, yeterli miktarda tüketildiğinde sağlık açısından faydalı olan canlı mikroorganizmalar olarak tanımlanmıştır. Bu mikroorganizmalar insan sağlığı için faydalı bakteriler olup bağırsak florasının düzenlenmesine ve bağışıklık sisteminin desteklenmesine yardımcı olur. Nuvita'nın gerçekleştirmiş olduğu AR-GE çalışmaları sonucu elde ettiği probiyotik suşlardan yakın gelecekte üreteceği probiyotiklerin, ticari hacimlerde üretilerek yurt içi ve yurt dışı pazarlara hammadde olarak sunulması planlanmaktadır. Ek olarak Nuvita, eş zamanlı bir biçimde yeni hammaddelerin üretimi için AR-GE çalışmalarını çok yönlü olarak sürdürmeye devam etmektedir.

Nuvita probiyotiklerin üretimi AR-GE çalışmalarının ardından T.C. Sanayi ve Teknoloji Bakanlığı'ndan Teknoloji Odaklı Sanayi Hamlesi programı kapsamında biyoteknolojik yöntemlerle hammadde üretimi projesini gerçekleştirmek üzere 13.01.2023 tarihli 547606 numaralı yatırım teşvik belgesi alarak AR-GE çalışmalarını sürdürecektir. Bu kapsamda çeşitli faiz ve vergi istisnası teşviklerinden faydalanacaktır. 2023 yılı itibarıyla yatırımlara başlanmıştır.



Nuvita'ya ilişkin diğer detaylara, aşağıdaki tabloda yer verilmiştir.

Ticaret Unvanı	Nuvita İlaç ve Kimya Sanayi Ticaret A.Ş.
Kuruluş Tarihi	27.06.2013
Fiili Faaliyet Konusu	Kimyevi, beşeri, veteriner, zirai ilaçların ve özel beslemeye yönelik gıda takviyeli her türlü ürünlerin imalatı, dahili toptan ticareti, depolanması, ambalajlanması, ithalatı ve ihracatını yapmaktadır.
Sermaye Tutarı	400.000.000 TL
Ortaklık Yapısı	Orzaks İlaç ve Kimya Sanayi Ticaret A.Ş. (%100)
Yönetim Kurulu Üyeleri	Selman ALİMOĞLU – Yönetim Kurulu Başkanı Yunus Emre ALİMOĞLU – Yönetim Kurulu Başkan Vekili
Ticaret Müdürlüğü	İstanbul Ticaret Sicili Müdürlüğü
Ticaret Sicil Numarası	874367-0
Yedekleri (31.03.2026)	69.621.870 TL
Faaliyet Kar / Zararları (31.03.2026)	604.304.683 TL
Kurulduğu Ülke ve Merkezi	Türkiye/İstanbul
Kalan Sermaye Taahhüdü	Yoktur.

Şirket'in doğrudan kontrolünde olan yurt dışındaki bağlı ortaklıklar:

1. Orzax INC.

Orzax INC., 28.01.2021 tarihinde ABD'de kurulmuş olup 901 Mittel Drive, Wood Dale, IL, CH, 60191 adresinde faaliyet göstermektedir. Orzax INC.'nin sermayesini temsil eden payların tamamı Orzaks'a ait olup Orzax INC. Orzaks'ın ABD'deki bağlı ortaklığıdır.

Orzax INC. Kuzey Amerika'da online kanallar üzerinden Orzaks ürünlerinin satışını gerçekleştirmektedir.

Orzax INC.'ye ilişkin diğer detaylara, aşağıdaki tabloda yer verilmiştir.

Ticaret Unvanı	Orzax INC.
Kuruluş Tarihi	28.01.2021
Fiili Faaliyet Konusu	Kuzey Amerika'da online kanallar üzerinden Orzaks ürünlerinin satışını gerçekleştirmektedir.
Sermaye Tutarı	1.000 USD
Ortaklık Yapısı	Orzaks İlaç ve Kimya Sanayi Ticaret A.Ş. (%100)
Yönetim Kurulu Üyeleri	Selman ALİMOĞLU
Ticaret Müdürlüğü	Illinois Secretary of State
Ticaret Sicil Numarası	73137713
Kurulduğu Ülke ve Merkezi	ABD/Chicago
Kalan Sermaye Taahhüdü	Yoktur.



2. Orzax LTD.

Orzax LTD, 19.11.2021 tarihinde Birleşik Krallık'ta kurulmuş olup Snf C332 Clyde House, Reform Road, Maidenhead, Berkshire, Birleşik Krallık adresinde faaliyet göstermektedir. Orzax LTD.'nin sermayesini temsil eden payların tamamı Orzaks'a ait olup Orzax LTD., Orzaks'ın Birleşik Krallık'taki bağlı ortaklığıdır.

Orzax LTD., Birleşik Krallık'ta online kanallar üzerinden Orzaks ürünlerinin satışını gerçekleştirmektedir.

Orzax LTD.'ye ilişkin diğer detaylara, aşağıdaki tabloda yer verilmiştir.

Ticaret Unvanı	Orzax LTD.
Kuruluş Tarihi	19.11.2021
Fiili Faaliyet Konusu	Birleşik Krallık'ta online kanallar üzerinden Orzaks ürünlerinin satışını gerçekleştirmektedir.
Sermaye Tutarı	100 GBP
Ortaklık Yapısı	Orzaks İlaç ve Kimya Sanayi Ticaret A.Ş. (%100)
Yönetim Kurulu Üyeleri	Abdülvahap DEMİR (Director)
Ticaret Müdürlüğü	Registrar of Companies for England and Wales
Ticaret Sicil Numarası	13755611
Kurulduğu Ülke ve Merkezi	Birleşik Krallık/Maidenhead
Kalan Sermaye Taahhüdü	Yoktur.

3. Orzax SP. ZOO.

Orzax SP. ZOO., 11.03.2024 tarihinde Polonya'da kurulmuş olup Złota 75A/7, 00-819 Varşova, Polonya adresinde faaliyet göstermektedir. Orzax SP. ZOO.'nun sermayesini temsil eden payların %75'i Orzaks'a ait olup Orzax SP. ZOO., Orzaks'ın Polonya'daki bağlı ortaklığıdır.

Orzax SP. ZOO., Polonya'da online kanallar üzerinden Orzaks ürünlerinin satışını gerçekleştirmektedir.

Orzax SP. ZOO.'ya ilişkin diğer detaylara, aşağıdaki tabloda yer verilmiştir.

Ticaret Unvanı	Orzax SP. ZOO.
Kuruluş Tarihi	11.03.2024
Fiili Faaliyet Konusu	Polonya'da online kanallar üzerinden Orzaks ürünlerinin satışını gerçekleştirmektedir.
Sermaye Tutarı	300.000 Polonya Zlotisi
Ortaklık Yapısı	Orzaks İlaç ve Kimya Sanayi Ticaret A.Ş. (%75) Bedirhan Yıldırım (%25)
Yönetim Kurulu Üyeleri	Igor Piotr SUMARA, Bedirhan YILDIRIM
Ticaret Müdürlüğü	Krajowy Rejestr Sądowy
Ticaret Sicil Numarası	0001093346
Kurulduğu Ülke ve Merkezi	Polonya/Varşova
Kalan Sermaye Taahhüdü	Yoktur.



4. Orzax GmbH

Orzax GmbH, 15.09.2023 tarihinde Almanya'da kurulmuş olup Hermann-Löns-Straße 10, 53347 Alfter, Almanya adresinde faaliyet göstermektedir. Orzax GmbH'nin sermayesinin %75'ini temsil eden paylar Orzaks'a olup Orzax GmbH, Orzaks'ın Almanya'daki bağlı ortaklığıdır.

Orzax GmbH Almanya'da online kanallar üzerinden Orzaks ürünlerinin satışını gerçekleştirmektedir.

Orzax GmbH'ye ilişkin diğer detaylara, aşağıdaki tabloda yer verilmiştir.

Ticaret Unvanı	Orzax GmbH
Kuruluş Tarihi	15.09.2023
Fiili Faaliyet Konusu	Almanya'da online kanallar üzerinden Şirket'in ürünlerinin satışını gerçekleştirmektedir.
Sermaye Tutarı	25.000 Avro
Ortaklık Yapısı	Orzaks İlaç ve Kimya Sanayi Ticaret A.Ş. (%75)
Sorumlu Müdür	Harun ÇALIŞKAN
Ticaret Müdürlüğü	Handelsregister B des Amtsgerichts Köln
Ticaret Sicil Numarası	HRB 116444
Kurulduğu Ülke ve Merkezi	Almanya/Alfter
Kalan Sermaye Taahhüdü	Yoktur.

5. TOO Orzax

TOO Orzax, 07.08.2023 tarihinde Kazakistan'da kurulmuş olup Koktem-1 No:15A Pk.050040 Almatı/Kazakistan adresinde faaliyet göstermektedir TOO Orzax'ın sermayesini temsil eden payların tamamı Orzaks'a ait olup TOO Orzax, Orzaks'ın Kazakistan'daki bağlı ortaklığıdır.

TOO Orzax'ın, Kazakistan'da yurt içi pazarlama ve satış faaliyetlerini gerçekleştirilmesi planlanmaktadır.

TOO Orzax'a ilişkin diğer detaylara, aşağıdaki tabloda yer verilmiştir.

Ticaret Unvanı	TOO Orzax
Kuruluş Tarihi	07.08.2024
Fiili Faaliyet Konusu	Kazakistan'da yurt içi pazarlama ve satış faaliyetlerini gerçekleştirilmesi planlanmaktadır.
Sermaye Tutarı	500.000 USD
Ortaklık Yapısı	Orzaks İlaç ve Kimya Sanayi Ticaret A.Ş. (%100)
Sorumlu Müdür	Nurettin AKTAŞ
Ticaret Müdürlüğü	-
Ticaret Sicil Numarası	240840008677
Kurulduğu Ülke ve Merkezi	Kazakistan/Almatı
Kalan Sermaye Taahhüdü	Yoktur.

6. TOO Orzax Central Asia

TOO Orzax Central Asia, 28.04.2025 tarihinde Kazakistan'da kurulmuş olup Microdistrict Zhana Kala, Street 9, Building 21/1, Apartment 46 Türkistan/Kazakistan, adresinde faaliyet göstermektedir. TOO Orzax Central Asia'nın sermayesini temsil eden payların tamamı Orzaks'a ait olup TOO Orzax Central Asia, Orzaks'ın Kazakistan'daki bağlı ortaklığıdır.

TOO Orzax Central Asia'nın, üretim ve ihracat (*Yurt içi satışlarını TOO Orzax üzerinden gerçekleştirecektir.*) faaliyetlerini gerçekleştirilmesi planlanmaktadır.

TOO Orzax Central Asia'ya ilişkin diğer detaylara, aşağıdaki tabloda yer verilmiştir.

Ticaret Unvanı	TOO Orzax Central Asia
Kuruluş Tarihi	28.04.2025
Fiili Faaliyet Konusu	Üretim ve ihracat (<i>Yurt içi satışlarını TOO Orzax üzerinden gerçekleştirecektir.</i>) faaliyetlerini gerçekleştirilmesi planlanmaktadır.
Sermaye Tutarı	5.000.000 USD
Ortaklık Yapısı	Orzaks İlaç ve Kimya Sanayi Ticaret A.Ş. (%100)
Sorumlu Müdür	Nurettin AKTAŞ
Ticaret Müdürlüğü	-
Ticaret Sicil Numarası	250440035611
Kurulduğu Ülke ve Merkezi	Kazakistan/Türkistan
Kalan Sermaye Taahhüdü	5.000.000 USD

7. Orzax L.L.C-FZ

Orzax L.L.C-FZ, 11.12.2025 tarihinde BAE'de kurulmuş olup Meydan Grandstand, 6th floor, Meydan Road, Nad Al Sheba, Dubai/BAE adresinde faaliyet göstermektedir. Orzax L.L.C-FZ'nin sermayesini temsil eden payların tamamı Orzaks'a ait olup Orzax L.L.C-FZ, Orzaks'ın BAE'deki bağlı ortaklığıdır.

Orzax L.L.C-FZ'nin, BAE'deki pazarlama ve satış faaliyetlerini gerçekleştirilmesi planlanmaktadır.

Orzax L.L.C-FZ'ye ilişkin diğer detaylara, aşağıdaki tabloda yer verilmiştir.

Ticaret Unvanı	Orzax L.L.C-FZ
Kuruluş Tarihi	11.12.2025
Fiili Faaliyet Konusu	BAE'deki pazarlama ve satış faaliyetlerini gerçekleştirilmesi planlanmaktadır.
Sermaye Tutarı	1.000.000 USD
Ortaklık Yapısı	Orzaks İlaç ve Kimya Sanayi Ticaret A.Ş. (%100)
Sorumlu Müdür	Harun ÇALIŞKAN
Ticaret Müdürlüğü	Meydan-Free Zone
Ticaret Sicil Numarası	2540257
Kurulduğu Ülke ve Merkezi	BAE/Dubai
Kalan Sermaye Taahhüdü	1.000.000 USD

Şirket'in dolaylı kontrolünde olan bağlı ortaklıklar:

Şirket'in işbu İzahname tarihi itibarıyla Nuvita aracılığıyla dolaylı olarak iştirak ettiği bağlı ortaklığı bulunmaktadır. Şirket'in dolaylı olarak kontrol ettiği bağlı ortaklığa ilişkin bilgiler aşağıda temin edilmiştir.

1) Estetik Bakım

Estetik Bakım, 27.09.2011 tarihinde İstanbul'da kurulmuş bir kozmetik ürünleri şirkettir. Nuvita'nın %100 bağlı ortaklığıdır. Nuvita'nın Orzaks'ın %100 bağlı ortaklığı olması nedeniyle Orzaks, Estetik Bakım üzerinde dolaylı kontrole sahiptir. Estetik Bakım'ın sahip olduğu NaturalNest marka gıda takviyesi ürünleri ve Day2Day marka kolajen ürünlerinin ruhsatları Nuvita'nın satışlarında kullanılmaktadır. Estetik Bakım, işbu İzahname tarihi itibarıyla gayrifaaldir.

Estetik Bakım'a ilişkin diğer detaylara, aşağıdaki tabloda yer verilmiştir.

Ticaret Unvanı	Estetik Bakım ve Sağlık Ürünleri Ticaret Ltd. Şti.
Kuruluş Tarihi	27.09.2011
Fiili Faaliyet Konusu	Kozmetik sanayi ürünleri, kişisel bakım ürünleri, dermokozmetik ürünleri, ıtriyat malzemeleri, bijuteri ürünleri, cilt bakım ve güzellik ürünleri, imalatını, alımını, satımını, ithalatını ve ihracatını yapmaktadır.
Sermaye Tutarı	1.000.000 TL
Ortaklık Yapısı	Nuvita İlaç ve Kimya Sanayi Ticaret A.Ş. (%100) (*)
Müdür	Nuvita İlaç ve Kimya Sanayi Ticaret A.Ş. (adına hareket eden gerçek kişi: Yunus Emre ALİMOĞLU)
Ticaret Müdürlüğü	İstanbul Ticaret Sicili Müdürlüğü
Ticaret Sicil Numarası	791413-0
Yedekleri (31.03.2026)	-
Faaliyet Kar / Zararları (31.03.2026)	76.053 TL
Kurulduğu Ülke ve Merkezi	Türkiye/İstanbul
Kalan Sermaye Taahhüdü	Yoktur.

(*) Estetik Bakım'ın sermayesinin %100'üne sahip olan Nuvita'nın sermayesini teşkil eden payların tamamı Orzaks'a aittir. Bu nedenle Orzaks, Estetik Bakım'da %100 oranında dolaylı pay sahipliğine sahiptir.

9. MADDİ VE MADDİ OLMAYAN DURAN VARLIKLAR HAKKINDA BİLGİLER

9.1. Maddi duran varlıklar hakkında bilgiler:

9.1.1. İzahnamede yer alması gereken son finansal tablo tarihi itibarıyla ihraççının finansal kiralama yolu ile edinilmiş bulunanlar dahil olmak üzere sahip olduğu ve yönetim kurulu kararı uyarınca ihraççı tarafından edinilmesi planlanan önemli maddi duran varlıklara ilişkin bilgi:

Grup'un finansal tablo dönemleri itibarıyla maddi duran varlıklarının detayı aşağıdaki tabloda yer almakta olup aynı zamanda yapmış olduğu maddi duran varlık yatırımlarına ilişkin bilgiler de detaylı olarak aşağıda yer almaktadır.

Maddi Duran Varlıklar - Net Defter Değeri (TL)	31.12.2023	31.12.2024	31.12.2025	31.03.2026
Araziler ve Arsalar	0	0	36.199.956	36.199.956
Binalar	0	0	0	0
Tesis, Makine ve Cihazlar	416.651.544	372.291.362	378.894.211	378.348.825
Taşıtlar	8.069.250	13.982.579	16.252.110	18.949.587
Demirbaşlar	48.331.005	55.574.257	77.931.245	78.447.635
Özel Maliyetler	125.368.835	129.349.458	119.151.183	122.406.261
Yapılmakta Olan Yatırımlar	0	0	91.277.654	91.277.654
Toplam	598.420.634	571.197.656	719.706.359	725.629.918

Maddi Duran Varlıklar - Alımlar (TL)	31.12.2023	31.12.2024	31.12.2025	31.03.2026
Araziler ve Arsalar	0	0	36.199.956	0
Binalar	0	0	0	0
Tesis, Makine ve Cihazlar	124.266.846	24.963.789	81.339.484	18.776.788
Taşıtlar	38.984.817	20.346.662	17.419.608	6.120.893
Demirbaşlar	44.032.169	23.427.715	43.346.922	6.057.965
Özel Maliyetler	56.850.815	64.028.329	43.822.088	14.753.631
Yapılmakta Olan Yatırımlar	1.066.281	0	91.277.654	0
Toplam	265.200.928	132.766.495	313.405.712	45.709.277

Finansal tablo dönemleri itibarıyla Grup'un maddi duran varlık çıkışlarına ilişkin bilgiler aşağıdaki tabloda yer almaktadır.

Maddi Duran Varlıklar - Çıkışlar (TL)	31.12.2023	31.12.2024	31.12.2025	31.03.2026
Araziler ve Arsalar	-89.911.855	0	0	0
Binalar	0	0	0	0
Tesis, Makine ve Cihazlar	-5.752.778	0	-1.772.235	0
Taşıtlar	-6.177.412	-7.302.807	-10.921.715	0
Demirbaşlar	-2.042.757	-315.099	-3.875.445	-171.632
Özel Maliyetler	-31.097	0	-462.274	0
Yapılmakta Olan Yatırımlar	0	0	0	0
Toplam	-103.915.899	-7.617.906	-17.031.669	-171.632

Finansal tablo dönemleri itibarıyla Grup'un bağlı ortaklık devirleri kapsamında oluşan maddi duran varlık çıkışlarına ilişkin bilgiler aşağıdaki tabloda yer almaktadır.

Maddi Duran Varlıklar - Bağlı Ortaklık Çıkışı (TL)	31.12.2023	31.12.2024	31.12.2025	31.03.2026
Araziler ve Arsalar	0	0	0	0
Binalar	-5.720.567	0	0	0
Tesis, Makine ve Cihazlar	-113.612.086	0	0	0
Taşıtlar	-146.940.879	0	0	0
Demirbaşlar	-94.503.620	0	0	0
Özel Maliyetler	-46.086.530	0	0	0
Yapılmakta Olan Yatırımlar	-92.171.763	0	0	0
Toplam	-499.035.445	0	0	0

Grup'un 31.03.2026 tarihi itibarıyla maddi duran varlıklarına ilişkin detaylar aşağıda gösterilmiştir.

Sahip Olunan Maddi Duran Varlıklara İlişkin Bilgiler (31.03.2026)								
Cinsi	Edinildiği Yıl	M ²	Mevkii	Net Defter Değeri (TL)	Kullanım Amacı	Kiraya Verildi ise Kiralayan Kişi / Kurum	Kira Dönemi	Yıllık Kira Tutarı (TL)
Araziler ve Arsalar	2025	11.024,74 m ²	Yalova	36.199.956	Şirket faaliyetlerini gerçekleştirme amaçlı	-	-	-
Tesis, Makine ve Cihazlar	2013-2026	-	İstanbul	378.348.825		-	-	-
Taşıtlar (33 Adet)	2018-2026	-	İstanbul	18.949.587		-	-	-
Demirbaşlar	2012-2026	-	İstanbul	78.447.635		-	-	-
Özel Maliyetler	2013-2026	-	İstanbul	122.406.261		-	-	-
Yapılmakta Olan Yatırımlar	2025	-	İstanbul	91.277.654		-	-	-
Toplam				725.629.918				

Edinilmesi Planlanan Maddi Duran Varlıklara İlişkin Bilgiler:

Şirket'in satmış olduğu ürünlerdeki hammaddelerin üretimine yönelik tesis yatırımı:

Şirket'in bağlı ortaklığı Nuvita, Probiyotikler, Yoğurt Bakterileri, Omega 3, Beta Glukan, Beta Karoten, Astaksantin, Vitamin E Alpha Tocopherol, B12 Siyanokobalamin, Vitamin D3, Vegan Protein hammaddelerini üretmek için Esenyurt/İstanbul'da kiralık alanda fabrika kurulumu gerçekleştirmek üzere T.C. Sanayi ve Teknoloji Bakanlığı'ndan 28.11.2022 tarih ve 547606 numaralı 1. Bölge Yatırım Teşvik Belgesi almış ve kira sözleşmesi imzalamıştır. Söz konusu fabrika binasının üretim şartlarına uygun hale getirilmesi ve 1.200 m² açık, 18.000 m² kapalı alana sahip olması öngörülmektedir. Tesiste, Şirket'in satmış olduğu ürünlerdeki hammaddelerin üretimini yabancı kaynak dışı bağımlılığın azaltılması ve maliyetlerin düşürülmesi hedeflenmektedir.



Söz konusu tesise ilişkin bina inşaat yatırımının öngörülen maliyetinin yaklaşık 320 milyon TL, ihtiyaç duyulan makinelerin toplam yatırım bedelinin ise yaklaşık 880 milyon TL seviyesinde olması beklenmektedir. Söz konusu yatırımın 2026 yılı içerisinde tamamlanması planlanmaktadır.

Yatırımın Türü, Adı	Yatırıma Başlama Tarihi	Planlanan Yatırım Tutarı (TL)	Tamamlanan Yatırım Tutarı (TL, İşbu İzahname Tarihi İtibarıyla)	Tamamlanma Derecesi (%)	Finansman Şekli
Şirket'in Satmış Olduğu Ürünlerdeki Hammaddelerin Üretimine Yönelik Tesis Yatırımı	2024 Yılı	1.200.000.000	298.707.747	24,9	%30'luk kısmının özkaynaklar ile, %25'lik kısmının finansal borçlanma ile,%45'lik kısmının halka arz geliri (*) ile finanse edilmesi planlanmaktadır.

Doğu Avrupa ve Asya pazarlarına yönelik üretim tesisi yatırımı:

Şirket, Kazakistan'da gıda takviyesi ürünlerini üreteceği Doğu Avrupa ve Asya pazarlarına yönelik üretim tesisi kurma kararı almıştır. Şirket'in %100 oranında bağlı ortaklığı olarak Kazakistan'ın Türkistan şehrinde kurulan TOO Orzax Central Asia ünvanlı şirket tarafından Kazakistan'da kurulacak tesis için Kazakistan devletinin sağlayacağı teşviklerin Doğu Avrupa ve Asya pazarlarında daha rekabetçi ve daha karlı iş modeli geliştirilmesine destek olacağı düşünülmektedir. Yatırımın büyüklüğünün 35 milyon Euro olması planlanmakta olup bunun %10'unun özkaynak, %20'sinin halka arz geliri, kalan %70'inin ise uluslararası finans kuruluşu tarafından finanse edilmesi planlanmaktadır.

Kazakistan devletinin sağlayacağı 90 dönüm arazi üzerine kurulu 19.000 m² kapalı alanı olması öngörülen tesisin, kredi anlaşmasının imzalanmasının ardından 30 ay içerisinde üretime hazır hale getirilmesi ve tesisin aylık 3 milyon kutu kapasiteli olması planlanmaktadır. Söz konusu yatırımın 2028 yılı içerisinde tamamlanması planlanmaktadır. Bu kapsamda Şirket'in %100 oranında bağlı ortaklığı olarak Kazakistan'ın Almatı şehrinde TOO Orzax ünvanlı şirketin kuruluşu 2024 yılının Ağustos ayı içerisinde, Kazakistan'ın Türkistan şehrinde TOO Orzax Central Asia ünvanlı şirketin kuruluşu da 2025 yılının Nisan ayı içerisinde gerçekleştirilmiştir. TOO Orzax'ın, Kazakistan'da yurt içi pazarlama ve satış faaliyetlerini, TOO Orzax Central Asia'nın da üretim ve ihracat (Yurt içi satışlar TOO Orzax üzerinden gerçekleştirecektir.) faaliyetlerini gerçekleştirilmesi planlanmaktadır.

Yatırımın Türü, Adı	Yatırıma Başlama Tarihi	Planlanan Yatırım Tutarı (Euro)	Tamamlanan Yatırım Tutarı (Euro, İşbu İzahname Tarihi İtibarıyla)	Tamamlanma Derecesi (%)	Finansman Şekli
Doğu Avrupa ve Asya Pazarlarına Yönelik Üretim Tesisi Yatırımı	2024 Yılı	35.000.000	0	0,0	%10'luk kısmının özkaynaklar ile, %70'lik kısmının finansal borçlanma ile, %20'lik kısmının halka arz geliri (*) ile finanse edilmesi planlanmaktadır.

(*) Halka arzdan elde edilecek net gelirin %50'sinin yukarıda bahsedilen söz konusu yatırımların finansmanında kullanılması planlanmaktadır. Halka arz geliri dışında kalan yatırım tutarının özkaynaklar ve finansal borçlanma yoluyla karşılanması öngörülmektedir. Şirket'in bağlı ortaklıkların yapacağı yatırımların finansmanı için Şirket tarafından ilgili bağlı ortaklıklara aktarılacak kaynaklar; ilgili bağlı ortaklıklara borç verilmesi ve/veya bağlı ortaklıkların yapacağı sermaye artırımlarına katılım sağlanması suretiyle gerçekleştirilecektir.

Finansal ya da Faaliyet Kiralaması Yoluyla Edinilen Maddi Duran Varlıklara İlişkin Bilgiler: Şirket'in satmış olduğu ürünlerdeki hammaddelerin üretimine yönelik tesis yatırımı kapsamındaki ihtiyaç duyulan makinelerin teminine yönelik Ziraat Katılım Bankası A.Ş. ile 125.538.940,80 TL tutarında olmak üzere 1 adet finansal kiralama sözleşmesi akdedilmiştir. Söz konusu finansal kiralama sözleşmesi kapsamındaki makine ve ekipmanlar henüz teslim alınmamış olup geri ödeme 22.06.2026 tarihinde yapılacaktır. Akdedilen finansal kiralama sözleşmesine ilişkin detaylar aşağıdaki tabloda yer almaktadır. İlgili finansal kiralama işlemlerine ilişkin geri ödemenin tamamlanmasının ardından, leasing şirketi, son taksit tutarı ile birlikte ek bir fatura düzenleyerek kullanım hakkını devretmekte olup böylece söz konusu varlıklar, Nuvita'nın aktifine geçmiş olacaktır.

Finansal ya da Faaliyet Kiralaması Yoluyla Edinilen Maddi Duran Varlıklara İlişkin Bilgiler					
Cinsi	Kira Dönemi	Kiralama Süresi Sonunda Kiralananın Kime Ait Olacağı	Yıllık Kira Tutarı (TL, 2025)	Kullanım Amacı	Kimden Kiralandığı
Makine ve Ekipman	2023-2026	Nuvita	-	Üretim Faaliyetleri	Ziraat Katılım Bankası A.Ş.

9.1.2. İhraççının maddi duran varlıklarının kullanımını etkileyecek çevre ile ilgili tüm hususlar hakkında bilgi:

Şirket'in bağlı ortaklığı Nuvita'nın üretim faaliyetlerini gerçekleştirdiği Nuvita Fabrikası, Çevre Kanunu ve Çevre Kanunu esas alınarak çıkarılan yürürlükteki mevzuat hükümlerine uygun olarak faaliyetini sürdürmekte, T.C. Çevre, Şehircilik ve İklim Değişikliği Bakanlığı'nın talep ettiği raporlama, bildirim çalışmalarını zamanında ve eksiksiz olarak yapmaktadır.

Nuvita, ilaç üretim sektörünün gerektirdiği T.C. Sağlık Bakanlığı yasa ve yönetmelikleri ile güncel GMP kurallarının yanı sıra, çevre ve iş sağlığı ve güvenliği mevzuatı ile yerel gerekliliklere uyumu sağlamaktadır.

Nuvita Fabrikası'nın faaliyetleri sırasında uyulması gereken yasal mevzuat ve yasalara uyum için alınması gereken aksiyonların tamamı standart operasyon prosedürleri, talimatlar, formlar ile tanımlanarak yönetilmektedir. Yıllık ve aylık üretim ve tüketim oranlarına ilişkin hedeflerin belirlenebilmesi amacıyla, tüketilen elektrik enerjisi, doğalgaz ve su miktarı, atık miktarları takip edilerek üretim verileriyle ilişkilendirilerek raporlanmaktadır.

Nuvita'nın tüm departmanları ve Nuvita'nın hizmet aldığı üçüncü taraf firmalar, üretimlerde sürdürülecek faaliyetlere ilişkin olmak kaydıyla çevre konularındaki mevzuat ve regülasyonların ve diğer şartların (uluslararası standartlar, vb.) takibi, aylık ve yıllık periyotlarda hazırlanan çevresel

raporlamalar ile yönetilmektedir. İyileştirme amaçlı çevre regülasyonları da bu kapsamda ele alınmaktadır.

Nuvita, çevre yönetim performansını, sosyal sorumluluk kapsamında değerlendirmekte olup çevresel sürdürülebilirlik yaklaşımı ile çevre ve sürdürülebilirlik politikası gerekleri uygulanmaktadır. İyileştirme çalışmalarının planlanması ve aksiyonların takibi adına ilgili kurullar düzenli periyotlarda toplanmaktadır.

Nuvita Fabrikası'nın 19.08.2019 tarih ve 71280893 220-02 E-20191850 karar nolu "Çevresel Etki Değerlendirmesi Gerekli Değildir" belgesi bulunmaktadır. Nuvita Fabrikası, ÇED Yönetmeliği Ek-2 Listesi "İlaç/Eczacılıkta ve Tıpta Kullanılan Kimyasal ve Bitkisel Kaynaklı İlaç ve Farmasötik Ürünlerin Üretimi" maddesine tabidir.

Nuvita bakımından kapasite artışı, yeni makine-ekipman eklenmesi, proses değişikliği, üretim teknolojisi değişikliği, tesis yetkilisi değişikliği, proje tanıtım dosyası hazırlanırken verilen taahhütlerde değişiklik, üretim alanında değişiklik, kurulu adres ve alanlarda değişiklik planlanması halinde T.C. Çevre, Şehircilik ve İklim Değişikliği Bakanlığı İl Müdürlüğünden görüş alınarak, alınacak görüş neticesinde çalışmalara başlanacaktır.

Nuvita'nın 13.12.2022 tarih ve E-59061333-150.01-5239548 sayılı Çevre İzin Kapsam Dışı Belgesi bulunmaktadır.

Nuvita Fabrikası'nda evsel nitelikli su tüketimine bağlı olarak evsel nitelikli atık su oluşmaktadır. Oluşan evsel nitelikli atık sular İSKİ kanalizasyonuna deşarj edilmektedir. Havzası Ambarlı Atık Su Toplama Havzası'dır. Atık su mansabı, Ambarlı İleri Biyolojik Atık Su Arıtma Tesisi'dir. Üretim faaliyetleri esnasında endüstriyel nitelikli atık su oluşmaktadır. Konu ile ilgili Nuvita'nın, 2025-B-147 belge numaralı Deşarj İzin Belgesi mevcuttur ve söz konusu belge 2030 yılına kadar geçerlidir. Nuvita Fabrikası'nda oluşan atık suyun İSKİ Kanalizasyon Deşarj Limitlerinin altında bulunması sebebiyle herhangi bir işlem yapılmasına gerek bulunmamaktadır.

Ek olarak, belirli periyotlarda çeşitli laboratuvar tarafından atık su analizi yaptırılmaktadır. En son yaptırılan analiz sonucuna göre, İSKİ Atıksuların Kanalizasyona Deşarj Yönetmeliği Deşarj Limitleri'nce sınır değerleri aşan bir parametre olmamıştır.

Nuvita'nın rutin kaynaklanan faaliyetlerinden atıklar kapasitesini kaldıracabilecek büyüklükte, dış ortamdan etkilenmemesi adına dört tarafı kapalı Atık Yönetimi Yönetmeliği'ne uygun olacak şekilde inşa edilen atık sahasında depolanmaktadır. Depolanan tehlikeli atıklar (*kontamine ambalaj, kontamine atık, laboratuvar kimyasalı, tıbbi atık, bitkisel atık yağlar*) belirli aralıklarla (*maksimum 180 gün içerisinde*) lisanslı firmalar aracılığıyla Motat üzerinden gönderimi yapılmaktadır. Tehlikesiz atıklar için fatura kesilerek lisanslı geri kazanım tesislerine gönderim yapılmaktadır.

Nuvita tarafından 07.09.2022 tarihinde 4244517 kayıt numaralı dilekçe ile Atık Yönetim Planı Onay Yazısı alınması amacıyla İl Çevre Müdürlüğü'ne başvuru yapılmıştır. Ancak, Çevre Yönetimi Genel Müdürlüğü tarafından, atık yönetim planlarına ilişkin 5366825 sayılı yazı yayımlanmıştır. Yazıya

göre Çevre İzin ve Lisans Yönetmeliği Ek-1 listesinde yer alan tesislerin atık yönetim planlarını İl Müdürlüklerine onaylatması, diğer tesislerin ise denetimlerde hazır olarak dosyada tutmaları istenmektedir. Nuvita ise Çevre İzin Lisans Yönetmeliği'nce kapsam dışıdır. Bu nedenle duyuruya istinaden, bundan sonraki süreçlerde Atık Yönetim Planı onaylatmaya gerek bulunmayan kuruluşlar arasında yer almaktadır. Atık Yönetim planı formatı hazır olarak Nuvita bünyesinde muhafaza edilmektedir.

Nuvita'nın 16.08.2025 başlangıç ve 16.08.2026 bitiş tarihli tehlikeli atık mali sorumluluk sigortası bulunmaktadır. Sigorta konu kısmında, Çevre Kanunu Kapsamında Bulunan Tehlikeli Atıklar ibaresi içerek şeklinde ilgili şartı sağlamaktadır.

Nuvita Fabrikası'nda revir ve mikrobiyoloji laboratuvarından kaynaklı oluşan tıbbi atıklar iki haftada bir bertaraf edilmek üzere yakma tesisine gönderilmektedir. 01.01.2026-31.12.2026 tarihleri arasında geçerli Tıbbi Atık Kabul Belgesi ve 22.11.2022 tarih ve TS/34/B3/16/608 belge numaralı Temel Seviye Sıfır Atık Belgesi mevcuttur.

Nuvita tarafından mevzuat kapsamında yapılması gereken beyan ve bildirimler (*bekra beyanı, jeneratör beyanı, gekap beyanı, atık beyanı, sıfır atık bildirimini*) zamanında ve eksiksiz olarak yapılmaktadır.

Nuvita, prosedürleri gereği aylık ve yıllık iç denetimler gerçekleştirilmekte olup hazırlanan denetim raporları yönetimle paylaşılmaktadır. Nuvita'nın tüm departmanları ve hizmet alınan üçüncü taraf firmalara uyması gereken çevre kuralları bildirilmektedir.

Nuvita Fabrikası'nda doğal kaynakların korunması için hammadde ve enerji kullanımının azaltılması, atıkların en düşük seviyeye indirilmesi ve geri dönüşümün desteklenmesi esas alınarak, çalışanların çevrenin korunması konusunda bilinçlendirmek amacıyla çevre eğitimleri düzenlenmektedir. Atık yönetimi eğitimleri belirli periyotlarda verilmekte olup tüm çalışan ve yönetim katılımı ile gerçekleştirilmektedir. Düzenli olarak yönetim ile birlikte sürdürülebilirlik toplantıları yapılmaktadır. Her yıl çevre tatbikatı yapılarak, çevre acil durum ekibi ile acil duruma nasıl müdahale edildiği, acil durum sonrasında oluşan atığın nasıl yönetildiği tespit edilmektedir.

Nuvita Fabrikası'nda kullanılan kimyasallar depo ve laboratuvarında, özelliklerine (*patlayıcı, parlayıcı, toksik, aşındırıcı vb.*) uygun olarak depolanmaktadır. Tesiste kullanılan tüm kimyasalların listesi ve bu kimyasallara ait güvenlik bilgi formları mevcut olup kullanılan kimyasalların güvenlik bilgi formları ilgili bölümlerde asılıdır. Üretime katılacak yeni kimyasalların olması durumunda; yıllık depolama miktarları ve güvenlik bilgi formu bilgileri alınarak kimyasal beyanları yenilenmektedir.

Nuvita Fabrikası sınırları içerisinde olası çevresel kazalar (*kimyasal saçılma ve sızıntılar*) ile sorumlu çevresel etkisi olan durumlar için, Çevre Acil Eylem Planı hazırlanmış kaza sonrası sürecin yönetimi için uygulanması gereken adımlar ve süreç yönetimi için dokümanlar tanımlanmıştır. Nuvita Fabrikası kurulduğundan bu yana çevre kazası meydana gelmemiştir.

9.2.2. Maddi olmayan duran varlıkların, ihracının faaliyetleri içerisindeki rolü ve faaliyetlerin maddi olmayan duran varlıklara bağımlılık derecesi hakkında bilgiler:

Yoktur.

9.2.3. İşletme içi yaratılan maddi olmayan duran varlıkların bulunması halinde, ihracçı bilgi dokümanında yer alması gereken finansal tablo dönemleri itibarıyla bu varlıklar için yapılan geliştirme harcamalarının detayı hakkında bilgi:

Yoktur.

9.2.4. Maddi olmayan duran varlıkların rayiç/gerçeğe uygun değerinin bilinmesi halinde rayiç değer ve dayandığı değer tespit raporu hakkında bilgi:

Yoktur.

9.2.5. Maddi olmayan duran varlıkların kullanımını veya satışını kısıtlayan sözleşmeler veya diğer kısıtlayıcı hükümler hakkında bilgi:

Yoktur.

9.2.6. Maddi olmayan duran varlıklar içerisinde şerefiye kaleminin bulunması halinde, ihracçı bilgi dokümanında yer alması gereken finansal tablo dönemleri itibarıyla şerefiye edinimine yol açan işlemler hakkında bilgi:

Yoktur.

10. FAALİYETLERE VE FİNANSAL DURUMA İLİŞKİN DEĞERLENDİRMELER

10.1. Finansal durum:

10.1.1. İhracının izahnamede yer alması gereken finansal tablo dönemleri itibarıyla finansal durumu, finansal durumunda yıldan yıla meydana gelen değişiklikler ve bu değişikliklerin nedenleri:

Grup'un özel bağımsız denetimden geçmiş 2023, 2024 ve 2025 yıl sonları ile 31.03.2026 tarihine ilişkin enflasyona göre düzeltilmiş konsolide finansal durum tablosu verileri aşağıdaki tabloda yer almaktadır.

Finansal Durum Tablosu (TL) (*)	Özel Bağımsız Denetimden Geçmiş			
	Konsolide			
Dönem	31.12.2023	31.12.2024	31.12.2025	31.03.2026
Dönen Varlıklar	4.304.396.078	4.599.302.766	7.658.668.890	8.502.765.102
Nakit ve Nakit Benzerleri	103.188.667	253.025.170	298.642.426	963.137.291
Finansal Yatırımlar	143.293.416	377.717.372	25.317.160	44.559.287
Ticari Alacaklar	2.404.418.767	1.504.937.306	2.455.385.033	2.934.280.484
İlişkili Taraflardan Ticari Alacaklar	12.728.811	227.245	23.462.558	31.386.548
İlişkili Olmayan Taraflardan Ticari Alacaklar	2.391.689.956	1.504.710.061	2.431.922.475	2.902.893.936
Diğer Alacaklar	571.088.942	1.181.540.080	2.464.669.430	1.569.225.640
İlişkili Taraflardan Diğer Alacaklar	354.402.068	1.140.859.512	2.336.636.253	1.431.242.466
İlişkili Olmayan Taraflardan Diğer Alacaklar	216.686.874	40.680.568	128.033.177	137.983.174
Stoklar	806.943.355	988.436.976	1.345.698.447	1.570.385.266
Peşin Ödenmiş Giderler	206.945.465	120.800.769	852.233.577	1.078.884.159

<i>İlişkili Taraflardan Peşin Ödenmiş Giderler</i>	459.586	8.846.981	90.940.840	74.532.808
<i>İlişkili Olmayan Taraflardan Peşin Ödenmiş Giderler</i>	206.485.879	111.953.788	761.292.737	1.004.351.351
Diğer Dönen Varlıklar	68.517.466	172.845.093	216.722.817	322.242.969
Duran Varlıklar	922.080.922	923.693.012	1.161.289.269	1.339.962.433
Finansal Yatırımlar	1.522.219	777.341	3.478.118	3.478.118
Diğer Alacaklar	589.163	2.378.425	3.656.643	3.973.489
<i>İlişkili Olmayan Taraflardan Diğer Alacaklar</i>	589.163	2.378.425	3.656.643	3.973.489
Kullanım Hakkı Varlıkları	268.920.647	216.071.998	208.407.803	374.453.333
Maddi Duran Varlıklar	598.420.634	571.197.656	719.706.359	725.629.918
Maddi Olmayan Duran Varlıklar	19.685.214	119.903.139	207.863.376	219.263.645
<i>Diğer Maddi Olmayan Duran Varlıklar</i>	19.685.214	119.903.139	207.863.376	219.263.645
Peşin Ödenmiş Giderler	1.039.793	13.364.453	18.176.970	13.163.930
Ertelenmiş Vergi Varlığı	31.903.252	0	0	0
Toplam Varlıklar	5.226.477.000	5.522.995.778	8.819.958.159	9.842.727.535
Kısa Vadeli Yükümlülükler	2.743.338.303	2.489.993.459	4.263.303.708	5.286.822.126
Kısa Vadeli Borçlanmalar	397.041.371	8.366.198	2.158.954.262	3.143.777.499
Uzun Vadeli Borçlanmaların Kısa Vadeli Kısımları	817.827.992	1.428.603.656	630.319.171	294.755.612
Diğer Finansal Yükümlülükler	1.213.979	0	2.242.853	963.584
Ticari Borçlar	526.084.191	610.954.327	784.569.319	924.159.358
<i>İlişkili Taraflara Ticari Borçlar</i>	3.208.703	71.901.697	62.114.112	108.140.077
<i>İlişkili Olmayan Taraflara Ticari Borçlar</i>	522.875.488	539.052.630	722.455.207	816.019.281
Çalışanlara Sağlanan Faydalar Kapsamında Borçlar	85.974.476	106.288.195	138.799.806	286.375.237
Diğer Borçlar	216.019.854	11.263.224	47.011.005	20.363.282
<i>İlişkili Olmayan Taraflara Diğer Borçlar</i>	216.019.854	11.263.224	47.011.005	20.363.282
Ertelenmiş Gelirler	16.419.687	26.068.355	64.121.180	38.824.814
Dönem Karı Vergi Yükümlülüğü	337.915.246	11.204.414	134.293.090	150.275.863
Kısa Vadeli Karşılıklar	343.145.469	287.245.090	299.298.872	239.149.778
<i>Çalışanlara Sağlanan Faydalara İlişkin Kısa Vadeli Karşılıklar</i>	7.651.748	22.711.329	25.096.509	31.289.662
<i>Diğer Kısa Vadeli Karşılıklar</i>	335.493.721	264.533.761	274.202.363	207.860.116
Diğer Kısa Vadeli Yükümlülükler	1.696.038	0	3.694.150	188.177.099
Uzun Vadeli Yükümlülükler	393.234.062	217.425.539	693.297.515	1.219.751.756
Uzun Vadeli Borçlanmalar	378.232.153	178.495.642	482.046.167	945.174.192
Diğer Borçlar	3.821.403	0	0	0
<i>İlişkili Olmayan Taraflara Diğer Borçlar</i>	3.821.403	0	0	0
Uzun Vadeli Karşılıklar	11.180.506	36.639.362	38.392.392	65.204.640
<i>Çalışanlara Sağlanan Faydalara İlişkin Uzun Vadeli Karşılıklar</i>	11.180.506	36.639.362	38.392.392	65.204.640
Ertelenmiş Vergi Yükümlülüğü	0	2.290.535	172.858.956	209.372.924
Özkaynaklar	2.089.904.635	2.815.576.780	3.863.356.936	3.336.153.653
Ana Ortaklığa Ait Özkaynaklar	2.089.904.635	2.815.576.780	3.863.356.936	3.336.153.653
Ödenmiş Sermaye	307.000.000	307.000.000	307.000.000	307.000.000
Sermaye Düzeltmesi Olumlu Farkları	530.585.675	530.585.675	530.585.675	530.585.675
Paylara İlişkin Primler	753.264.436	753.264.436	602.611.849	451.958.561
Kar veya Zararda Yeniden Sınıflandırılmayacak Birikmiş Diğer Kapsamlı Gelirler veya Giderler	7.022.483	3.152.526	-1.711.404	7.022.483

Tanımlanmış Fayda Planları Yeniden Ölçüm Kazançları/Kayıpları	7.022.483	3.152.526	-1.711.404	-1.711.404
Kar veya Zararda Yeniden Sınıflandırılacak Birikmiş Diğer Kapsamlı Gelirler veya Giderler	0	3.217.776	3.060.833	9.343.628
Yabancı Para Çevrim Farkları	0	3.217.776	3.060.833	9.343.628
Kardan Ayrılan Kısıtlanmış Yedekler	19.238.208	19.238.208	19.238.208	167.025.555
Geçmiş Yıllar Karları/Zararları	-493.613.824	473.864.563	1.349.771.045	1.523.415.669
Dönem Net Karı/Zararı	966.407.657	725.253.596	1.052.801.030	348.535.869
Kontrol Gücü Olmayan Paylar	0	0	0	0
Toplam Kaynaklar	5.226.477.000	5.522.995.778	8.819.958.159	9.842.727.535

(*) Kamu Gözetimi Muhasebe ve Denetim Standartları Kurumu (KGK) tarafından 23.11.2023 tarihinde yapılan açıklamayla birlikte, 31.12.2023 tarihinde veya sonrasında sona eren yıllık raporlama dönemine ait finansal tablolarından itibaren TMS-29 Yüksek Enflasyonlu Ekonomilerde Finansal Raporlama Standardına göre enflasyon muhasebesi uygulamaya başlamıştır. TMS-29, geçerli para birimi yüksek enflasyonlu bir ekonominin para birimi olan işletmelerin, konsolide finansal tabloları da dahil olmak üzere, finansal tablolarında uygulanmaktadır. Söz konusu standart uyarınca, yüksek enflasyonlu bir ekonomiye ait para birimi esas alınarak hazırlanan finansal tablolar, bu para biriminin bilanço tarihindeki satın alma gücünde hazırlanmıştır. Önceki dönem finansal tablolar da karşılaştırma amacıyla karşılaştırmalı bilgiler raporlama dönemi sonundaki cari ölçüm birimi cinsinden ifade edilmiştir. Grup, bu nedenle, 31.12.2023, 31.12.2024 ve 31.12.2025 tarihli konsolide finansal tablolarını da 31.03.2026 tarihi itibarıyla satın alma gücü esasına göre sunmuştur. SPK'nın 28.12.2023 tarih ve 81/1820 sayılı kararı uyarınca, Türkiye Muhasebe/Finansal Raporlama Standartlarını uygulayan finansal raporlama düzenlemelerine tabi ihraççılar ile sermaye piyasası kurumlarının, 31.12.2023 tarihi itibarıyla sona eren hesap dönemlerine ait yıllık finansal raporlarından başlamak üzere TMS-29 hükümlerini uygulamak suretiyle enflasyon muhasebesi uygulamasına karar verilmiştir. TMS-29 uyarınca yapılan yeniden düzenlemeler, TÜİK tarafından yayımlanan Türkiye'deki Tüketici Fiyat Endeksi'nden ("TÜFE") elde edilen düzeltme katsayısı kullanılarak yapılmıştır. 31.03.2026 tarihi itibarıyla, konsolide finansal tabloların düzeltilmesinde kullanılan endeksler ve düzeltme katsayıları aşağıdaki gibidir:

Dönem	Endeks	Düzeltilme Katsayısı
31.03.2026	3.866,74	1,0000
31.03.2025	2.954,69	1,3087
31.12.2025	3.513,87	1,1004
31.12.2024	2.139,47	1,38104
31.12.2023	1.859,38	1,58907

Aktifler

Grup'un aktifleri, 2023 yıl sonunda 5,2 milyar TL iken 2024 yıl sonu itibarıyla temel olarak diğer alacaklar, stoklar ve finansal yatırımlardaki artışa bağlı olarak 2023 yıl sonuna göre %5,7 artışla 5,5 milyar TL'ye yükselmiş olup 2025 yıl sonu itibarıyla da temel olarak ticari alacaklar, diğer alacaklar, stoklar ve peşin ödenmiş giderlerdeki artışa bağlı olarak 2024 yıl sonuna göre %59,7 artışla 8,8 milyar TL'ye yükselmiştir. Grup'un aktifleri, 31.03.2026 tarihi itibarıyla da temel olarak nakit ve nakit benzerleri ve ticari alacaklardaki artışa bağlı olarak 2025 yıl sonuna göre %11,6 artışla 9,8 milyar TL'ye yükselmiştir. Dönen varlıklar aktif toplamının, 2023, 2024 ve 2025 yıl sonları ile 31.03.2026 tarihi itibarıyla sırasıyla %82,4, %83,3, %86,8 ve %86,4'ünü oluşturmuş olup duran varlıklar ise aktif toplamının, 2023, 2024 ve 2025 yıl sonları ile 31.03.2026 tarihi itibarıyla sırasıyla %17,6, %16,7, %13,2 ve %13,6'sını oluşturmuştur.

Dönen Varlıklar

Grup'un dönen varlıkları, 2023 yıl sonunda 4,3 milyar TL iken 2024 yıl sonu itibarıyla finansal yatırımlar, stoklar ve diğer alacaklardaki artışa bağlı olarak 2023 yıl sonuna göre %6,9 artışla 4,6 milyar TL'ye yükselmiş olup 2025 yıl sonu itibarıyla da temel olarak ticari alacaklar, diğer alacaklar, stoklar ve peşin ödenmiş giderlerdeki artışa bağlı olarak 2024 yıl sonuna göre %66,5 artışla 7,7 milyar TL'ye yükselmiştir. Grup'un dönen varlıkları, 31.03.2026 tarihi itibarıyla da temel olarak nakit ve nakit benzerleri ve ticari alacaklardaki artışa bağlı olarak 2025 yıl sonuna göre %11,0 artışla 8,5 milyar TL'ye yükselmiştir. 31.03.2026 tarihi itibarıyla dönen varlıkların %34,5'lik kısmı ticari alacaklardan, %18,6'lık kısmı diğer alacaklardan, %18,5'lik kısmı stoklardan oluşmaktadır.

Nakit ve Nakit Benzerleri

Grup'un nakit ve nakit benzerleri; kasa hesabı, vadeli ve vadesiz mevduatlar ve diğer hazır değerlerden oluşmaktadır. Grup'un nakit ve nakit benzerleri 2023, 2024 ve 2025 yıl sonları ile 31.03.2026 tarihi itibarıyla sırasıyla 103,2 milyon TL, 253,0 milyon TL, 298,6 milyon TL ve 963,1 milyon TL olarak gerçekleşmiştir. Grup'un nakit ve nakit benzerleri tutarları 2024 yıl sonuna 2023 yıl sonuna göre hammadde alımlarında daha uzun vadeli çalışılmaya başlanması ve iş hacmindeki artış kapsamında %145,2 artışla 253,0 milyon TL'ye yükselmiş olup 2025 yıl sonu itibarıyla da maliyet avantajı sağlaması açısından bazı hammaddelerin peşin ve ön ödemeli alınması kapsamında artış göstererek 2024 yıl sonuna göre %18,0 artışla 298,6 milyon TL'ye yükselmiştir. Grup'un nakit ve nakit benzerleri, 31.03.2026 tarihi itibarıyla ise iş hacmindeki artış ile birlikte kullanılan krediler kapsamında oluşan nakit girişleri çerçevesinde 2025 yıl sonuna göre %222,5 artışla 963,1 milyon TL'ye yükselmiştir.

Grup'un nakit ve nakit benzerlerinin, finansal tablo dönemleri itibarıyla detayı aşağıdaki tabloda yer almaktadır.

Nakit ve Nakit Benzerleri (TL)	31.12.2023	31.12.2024	31.12.2025	31.03.2026
Kasa	246.843	266.542	0	0
Banka	102.941.824	249.352.496	297.271.366	961.529.841
<i>Vadesiz Mevduatlar</i>	<i>102.941.824</i>	<i>188.845.678</i>	<i>172.993.849</i>	<i>702.285.581</i>
<i>Vadeli Mevduatlar</i>	<i>0</i>	<i>60.506.818</i>	<i>124.277.517</i>	<i>259.244.260</i>
Diğer	0	3.406.132	1.371.060	1.607.450
Toplam	103.188.667	253.025.170	298.642.426	963.137.291

Grup'un banka mevduatlarının, finansal tablo dönemleri itibarıyla para birimleri bazında detayı aşağıdaki tabloda yer almaktadır.

Bankadaki Mevduatın Dağılımı (TL)	31.12.2023	31.12.2024	31.12.2025	31.03.2026
TL Mevduat	68.212.100	218.831.655	213.714.310	627.814.334
USD Mevduat	32.238.406	17.565.370	58.996.633	59.888.525
EURO Mevduat	1.943.200	7.458.774	24.206.522	269.067.716
GBP Mevduat	308	60	4.550	3.515.588
CHF Mevduat	0	1.123	6.211	5.064
RUB Mevduat	547.810	5.495.514	343.140	8.614
Toplam	102.941.824	249.352.496	297.271.366	961.529.841

Grup'un finansal tablo dönemleri itibarıyla bloke hesabı bulunmamaktadır.



Kısa Vadeli Finansal Yatırımlar

Grup, hazır değerlerin bir kısmını finansal yatırımlar kalemi altında raporlanan borsa para piyasası fonlarında değerlendirmektedir.

Kısa Vadeli Finansal Yatırımlar (TL)	31.12.2023	31.12.2024	31.12.2025	31.03.2026
Finansal Yatırımlar	143.293.416	377.717.372	25.317.160	44.559.287
Borsa Para Piyasası Fonu	143.293.416	377.717.372	25.317.160	44.559.287
Toplam	143.293.416	377.717.372	25.317.160	44.559.287

Ticari Alacaklar

Grup'un ticari alacakları, 2023, 2024 ve 2025 yıl sonları ile 31.03.2026 tarihi itibarıyla sırasıyla 2,4 milyar TL, 1,5 milyar TL, 2,5 milyar TL ve 2,9 milyar TL olarak gerçekleşmiştir. Ticari alacaklar, 2024 yıl sonunda 2023 yıl sonuna göre %37,4 düşüşle 1,5 milyar TL olarak gerçekleşmiş olup Şirket'in bağlı ortaklıkları Palmiye İlaç, NBT İlaç, İyon Sağlık, Damla Sağlık, Gummy Worlds Sağlık, Biocell İlaç ve The Mossi Sağlık'ın Alyors'a 2023 sonunda devredilerek konsolidasyondan çıkarılması kapsamında 2024 yıl sonu itibarıyla ticari alacaklarda gerileme görülmüştür. Grup'un ticari alacakları, 2025 yıl sonu itibarıyla 2024 yıl sonuna göre %63,2 artışla 2,5 milyar TL'ye yükselmiş olup 31.03.2026 tarihi itibarıyla da 2025 yıl sonuna göre %19,5 artışla 2,9 milyar TL'ye yükselmiştir. Grup'un ticari alacaklarının dönen varlıklara oranı 2023, 2024 ve 2025 yıl sonları ile 31.03.2026 tarihi itibarıyla sırasıyla %55,9, %32,7, %32,1 ve %34,5 olarak gerçekleşmiştir.

Grup'un ticari alacaklarının, finansal tablo dönemleri itibarıyla detayı aşağıdaki tabloda yer almaktadır.

Kısa Vadeli Ticari Alacaklar (TL)	31.12.2023	31.12.2024	31.12.2025	31.03.2026
Ticari Alacaklar	1.357.815.105	748.990.107	1.038.918.500	1.168.006.589
İlişkili Taraflardan Ticari Alacaklar	12.728.811	227.245	23.462.558	31.386.548
İlişkili Olmayan Taraflardan Ticari Alacaklar	1.345.086.294	748.762.862	1.015.455.942	1.136.620.041
Alacak Senetleri	1.046.603.662	755.947.199	1.416.466.533	1.766.273.895
İlişkili Olmayan Taraflardan Alacak Senetleri	1.046.603.662	755.947.199	1.416.466.533	1.766.273.895
Şüpheli Ticari Alacaklar	6.822.871	6.759.228	7.792.020	8.514.974
Şüpheli Ticari Alacaklar Karşılığı (-)	-6.822.871	-6.759.228	-7.792.020	-8.514.974
Toplam	2.404.418.767	1.504.937.306	2.455.385.033	2.934.280.484

Grup'un ilişkili taraflardan olan ticari alacaklarının detayı finansal tablo dönemleri itibarıyla aşağıdaki tabloda yer almaktadır. Orzax INC., Kuzey Amerika'da ve Orzax LTD., Birleşik Krallık'ta online kanallar üzerinden Orzaks ürünlerinin satışını gerçekleştirmekte olup söz konusu şirketler 2024 yıl sonu itibarıyla Orzaks'ın finansal tablolarında konsolide edilmeye başlanan bağlı ortaklıklarıdır. Bu kapsamda söz konusu şirketlerden olan ticari alacaklar, ilgili ülkelerde satışını gerçekleştirmeleri için ilgili şirketlere satılan ürünlere ilişkin olan alacaklardan oluşmaktadır.

İlişkili Taraflardan Ticari Alacaklar (TL)	31.12.2023	31.12.2024	31.12.2025	31.03.2026
İyon Sağlık	0	0	1.463	368.992
Biocell İlaç	0	0	1.056.087	112.838
NBT İlaç	0	0	7.549.966	994.658
Gummy Worlds Sağlık	0	227.245	0	0
The Mossi Sağlık	0	0	9.209.78	12.912.28
Orzax INC.	9.309.729	0	0	0

Orzax LTD.	3.419.082	0	0	0
Palmiye İlaç	0	0	5.645.674	5.937.632
Toplam	12.728.811	227.245	23.462.558	31.386.548

Grup'un 31.03.2026 tarihi itibarıyla ticari alacak tahsil süresi 122 gündür (31.12.2025: 99 gün, 31.12.2024: 125 gün, 31.12.2023: 129 gün).

Stoklar

Grup'un 2023 yıl sonunda 806,9 milyon TL olan stokları, 2024 yıl sonu itibarıyla 2023 yıl sonuna göre %22,5 artışla 988,4 milyon TL'ye, 2025 yıl sonu itibarıyla da 2024 yıl sonuna göre %36,1 artışla 1,3 milyar TL'ye yükselmiş olup 31.03.2026 tarihi itibarıyla da 2025 yıl sonuna göre %17,0 artışla 1,6 milyar TL'ye yükselmiştir. Grup'un ürünlerine olan talebin artmasına bağlı olarak dönemler itibarıyla stok seviyeleri de artırılmıştır. Üretim süreçlerinin iyileştirilmesi sonucunda hammadde bekleme süreleri azaltılarak ürünler, yarı mamül ve mamül seviyelerine geçmiştir. Nuvita fabrikasında üretilen ürünler "mamül" olarak stoklara alınıp daha sonra Orzaks depolarına sevk edildiğinde "ticari mal" olarak sınıflandırılmaktadır.

Grup'un stoklarının, finansal tablo dönemleri itibarıyla detayı aşağıdaki tabloda yer almaktadır.

Stoklar (TL)	31.12.2023	31.12.2024	31.12.2025	31.03.2026
İlk Madde ve Malzeme	354.701.450	362.625.155	713.658.035	762.586.068
Yarı Mamüller	29.553.605	26.460.959	67.484.963	68.996.110
Mamüller	12.629.812	50.888.074	41.273.188	46.804.104
Ticari Mallar	411.853.347	551.321.361	486.191.954	659.917.162
Diğer Stoklar	0	0	37.760.771	37.102.055
Stok Değer Düşüklüğü Karşılığı (-)	-1.794.859	-2.858.573	-670.464	-1.020.233
Toplam	806.943.355	988.436.976	1.345.698.447	1.574.385.266

Grup'un 31.03.2026 tarihi itibarıyla stok devir süresi 187 gündür (31.12.2025: 165 gün, 31.12.2024: 163 gün, 31.12.2023: 110 gün).

Kısa Vadeli Peşin Ödenmiş Giderler

Kısa vadeli peşin ödenmiş giderler, 2023, 2024 ve 2025 yıl sonları ile 31.03.2026 tarihi itibarıyla sırasıyla 206,9 milyon TL, 120,8 milyon TL, 852,2 milyon TL ve 1,1 milyar TL olarak gerçekleşmiştir. Kısa vadeli peşin ödenmiş giderler, 2024 yıl sonunda 2023 yıl sonuna göre %41,6 düşüş göstermiş olup bu düşüş, verilen sipariş avanslarındaki düşüşten kaynaklanmaktadır. Grup'un kısa vadeli peşin ödenmiş giderleri, 2025 yıl sonu itibarıyla ise temel olarak verilen sipariş avanslarında yükseliş ile birlikte alınan reklam ve PR hizmetine bağlı olarak oluşan gelecek aylara ait giderler kapsamında 2024 yıl sonuna göre %605,5 artışla 852,2 milyon TL'ye yükselmiştir. Grup'un kısa vadeli peşin ödenmiş giderleri, 31.03.2026 tarihi itibarıyla da verilen sipariş avanslarındaki artış kapsamında 2025 yıl sonuna göre %26,6 artışla 1,1 milyar TL'ye yükselmiştir. Verilen sipariş avansları, ağırlıklı olarak Nuvita'nın yaptığı stok alımlarına ilişkin verilen avanslardır.

Sermaye Piyasası Kurulu'nun VII-128.1 Pay Tebliği'nin ("Tebliğ") 5. maddesinin 6. fıkrası; "Payları ilk defa halka arz edilecek ortaklıkların izahnamesinde yer alacak en son tarihli finansal tablolarına göre Kurulun ilgili düzenlemelerinde tanımlanan ilişkili taraflarından olan ticari olmayan alacaklarının tüm alacaklar toplamına olan oranı yüzde yirmiyi veya aktif toplamına olan oranı yüzde onu geçemez. Söz konusu oranlara uyum sağlamak amacıyla, ortakların mevcut paylarının satışından elde edilecek fonun ilişkili taraflardan olan alacakların tahsilinde kullanılmasının ve ortaklığın bu hükmün dolanılmasına yol açacak şekilde tekrar alacaklı hale getirilmemesinin ortaklık ve halka arz edenler tarafından taahhüt edilmesi gerekir. Bu taahhüdün Kurulca uygun görülmesi durumunda bu fıkra hükmü uygulanmaz. İlişkili tarafın bir kamu kurumu olması halinde, ilişkili taraflardan olan alacakların hesaplanmasında kamu kurumundan olan alacaklar dikkate alınmaz." hükmü dikkate alındığında; 31.03.2026 tarihi itibarıyla ilgili Tebliğ hükmünde belirtilen oranın üzerinde ilişkili taraflardan diğer alacak bakiyesi bulunmasına karşılık, ilişkili taraflarca yapılacak ödemeler sonrasında ilişkili taraflardan diğer alacak bakiyesi kalması halinde, Şirket paylarının halka arzında ortak satışı kapsamında Yunus Emre ALİMOĞLU tarafından satılacak paylar karşılığında elde edilecek fon ile Şirket'in ilişkili taraflardan kalan diğer alacak bakiyelerinin fonun elde edilmesini takiben 2 iş günü içinde kapatılacağı, bununla birlikte Tebliğ'in bu ilgili hükmünün dolanılmasına yol açacak şekilde Şirket'in tekrar alacaklı hale getirilmeyeceği hususunda Yunus Emre ALİMOĞLU tarafından 18.05.2026 tarihli taahhütname verilmiştir.

Diğer Dönen Varlıklar

Grup'un 2023 yıl sonunda 68,5 milyon TL olan diğer dönen varlıkları, 2024 yıl sonunda 2023 yıl sonuna göre %152,3 artışla 172,8 milyon TL'ye, 2025 yıl sonunda 2024 yıl sonuna göre %25,4 artışla 216,7 milyon TL'ye, 31.03.2026 tarihi itibarıyla da 2025 yıl sonuna göre %48,7 artışla 322,2 milyon TL'ye yükselmiştir. Diğer dönen varlıkların önemli bir kısmı devreden KDV kaleminden oluşmaktadır. Devreden KDV, belli dönemlerde nakit yada ödenecek vergilerden mahsup yoluyla iade olarak talep edilmekte olup iade talep edilip süreç tamamlanana kadar "diğer dönen varlıklar" kalemi içerisinde takip edilmektedir.

Grup'un diğer dönen varlıklarının, finansal tablo dönemleri itibarıyla detayı aşağıdaki tabloda yer almaktadır.

Diğer Dönen Varlıklar (TL)	31.12.2023	31.12.2024	31.12.2025	31.03.2026
Devreden KDV	65.235.893	167.271.092	214.485.029	318.066.760
İş Avansları	493.831	189.817	770.162	1.742.853
Mahsup Edilmesi Gereken KDV	0	133.318	14.917	0
Personele Verilen Avanslar	2.753.955	5.250.866	1.452.709	2.408.048
Diğer	33.787	0	0	25.308
Toplam	68.517.466	172.845.093	216.722.817	322.242.969

Duran Varlıklar

Grup'un duran varlıkları, finansal yatırımlar, diğer alacaklar, kullanım hakkı varlıkları, maddi olmayan varlıklar, maddi olmayan duran varlıklar, ertelenmiş vergi varlığı ve peşin ödenmiş giderlerden oluşmaktadır. Grup'un duran varlıkları, 2023 yıl sonunda 922,1 milyon TL iken 2024 yıl sonuna göre %0,2 oranında sınırlı artışla 923,7 milyon TL'ye, 2025 yıl sonuna göre %25,7 artışla 1,2 milyar TL'ye yükselmiş olup 31.03.2026 tarihi itibarıyla da 2024 yıl sonuna göre %15,4 artışla 1,3 milyar TL'ye yükselmiştir. 31.03.2026 tarihi itibarıyla da 2025 yıl sonuna göre %15,4 artışla 1,3 milyar TL'ye yükselmiştir. 31.03.2026 tarihi itibarıyla da 2025 yıl sonuna göre %15,4 artışla 1,3 milyar TL'ye yükselmiştir.

itibarıyla duran varlıkların %54,2'lik kısmı maddi duran varlıklardan, %27,9'luk kısmı kullanım hakkı varlıklarından, %16,4'lük kısmı da maddi olmayan duran varlıklardan oluşmaktadır.

Uzun Vadeli Finansal Yatırımlar

2024 ve 2025 yıl sonu ile 31.03.2026 tarihi itibarıyla Grup'un uzun vadeli finansal yatırımları; Grup'un portföyündeki yatırım fonlarını içermektedir. 2023 yıl sonunda sınıflandırılan, Orzax INC., Orzax GmbH ve Orzax LTD., Şirket'in sırasıyla ABD, Almanya ve İngiltere'de sahibi olduğu ve ilgili tarih itibarıyla finansal tablolarda konsolide edilmeyen bağlı ortaklıklarını içermektedir. Şirket'in yurt dışında kurmuş olduğu söz konusu bağlı ortaklıklar, ilgili tarih itibarıyla sermaye değeri üzerinden takip edilmiş olup 2024 yıl sonu itibarıyla ise konsolide edilmeye başlanmıştır.

Uzun Vadeli Finansal Yatırımlar (TL)	31.12.2023	31.12.2024	31.12.2025	31.03.2026
Girişim Sermayesi Fonu	777.341	777.341	3.478.118	3.478.118
Orzax GmbH	67.475	0	0	0
Orzax INC.	602.628	0	0	0
Orzax LTD.	74.775	0	0	0
Toplam	1.522.219	777.341	3.478.118	3.478.118

Maddi Duran Varlıklar

Grup'un 2023 yıl sonunda 598,4 milyon TL olan maddi duran varlıkları, 2024 yıl sonu itibarıyla 2023 yıl sonuna göre %4,5 düşüyle 571,2 milyon TL'ye gerilemiş olup 2025 yıl sonu itibarıyla ise yapılan alımlar çerçevesinde 2024 yıl sonuna göre %26,0 artışla 719,7 milyon TL'ye yükselmiştir. Grup'un maddi duran varlıkları, 31.03.2026 tarihi itibarıyla da 2025 yıl sonuna göre %0,8 oranında sınırlı artışla 725,6 milyon TL'ye yükselmiştir.

Grup'un finansal tablo dönemleri itibarıyla maddi duran varlıklarının detayı aşağıdaki tabloda yer almakta olup aynı zamanda yapmış olduğu maddi duran varlık yatırımlarına ilişkin bilgiler de detaylı olarak aşağıda yer almaktadır.

Maddi Duran Varlıklar - Net Defter Değeri (TL)	31.12.2023	31.12.2024	31.12.2025	31.03.2026
Araziler ve Arsalar	0	0	36.199.956	36.199.956
Binalar	0	0	0	0
Tesis, Makine ve Cihazlar	416.651.544	372.291.362	378.894.211	378.348.825
Taşıtlar	8.069.250	13.982.579	16.252.110	18.949.587
Demirbaşlar	48.331.005	55.574.257	77.931.245	78.447.635
Özel Maliyetler	125.368.835	129.349.458	119.151.183	122.406.261
Yapılmakta Olan Yatırımlar	0	0	91.277.654	91.277.654
Toplam	598.420.634	571.197.656	719.706.359	725.629.918

Maddi Duran Varlıklar - Alımlar (TL)	31.12.2023	31.12.2024	31.12.2025	31.03.2026
Araziler ve Arsalar	0	0	36.199.956	0
Binalar	0	0	0	0
Tesis, Makine ve Cihazlar	124.266.846	24.963.789	81.339.484	124.266.846
Taşıtlar	38.984.817	20.346.662	17.419.608	6.120.893
Demirbaşlar	44.032.169	23.427.715	43.346.922	50.857.905
Özel Maliyetler	56.850.815	64.028.329	43.822.088	14.753.681
Yapılmakta Olan Yatırımlar	1.066.281	0	91.277.654	0
Toplam	265.200.928	132.766.495	313.405.712	45.709.277



Finansal tablo dönemleri itibarıyla Grup'un maddi duran varlık çıkışlarına ilişkin bilgiler aşağıdaki tabloda yer almaktadır.

Maddi Duran Varlıklar - Çıkışlar (TL)	31.12.2023	31.12.2024	31.12.2025	31.03.2026
Araziler ve Arsalar	-89.911.855	0	0	0
Binalar	0	0	0	0
Tesis, Makine ve Cihazlar	-5.752.778	0	-1.772.235	0
Taşıtlar	-6.177.412	-7.302.807	-10.921.715	0
Demirbaşlar	-2.042.757	-315.099	-3.875.445	-171.632
Özel Maliyetler	-31.097	0	-462.274	0
Yapılmakta Olan Yatırımlar	0	0	0	0
Toplam	-103.915.899	-7.617.906	-17.031.669	-171.632

Finansal tablo dönemleri itibarıyla Grup'un bağlı ortaklık devirleri kapsamında oluşan maddi duran varlık çıkışlarına ilişkin bilgiler aşağıdaki tabloda yer almaktadır.

Maddi Duran Varlıklar - Bağlı Ortaklık Çıkışı (TL)	31.12.2023	31.12.2024	31.12.2025	31.03.2026
Araziler ve Arsalar	0	0	0	0
Binalar	-5.720.567	0	0	0
Tesis, Makine ve Cihazlar	-113.612.086	0	0	0
Taşıtlar	-146.940.879	0	0	0
Demirbaşlar	-94.503.620	0	0	0
Özel Maliyetler	-46.086.530	0	0	0
Yapılmakta Olan Yatırımlar	-92.171.763	0	0	0
Toplam	-499.035.445	0	0	0

Maddi Olmayan Duran Varlıklar

Grup'un maddi olmayan duran varlıkları, 2023 yıl sonunda 19,7 milyon TL iken, 2024 yıl sonu itibarıyla 2023 yıl sonuna göre %509,1 artışla 119,9 milyon TL'ye, 2025 yıl sonuna göre %73,4 artışla 207,9 milyon TL'ye, 31.03.2026 tarihi itibarıyla da 2025 yıl sonuna göre %5,5 artışla 219,3 milyon TL'ye yükselmiştir. Grup'un maddi olmayan duran varlıkları, AR-GE teşvikleri kapsamında yapılan yatırım harcamalarının aktifleştirilmesi kapsamında artış göstermiştir.

Grup'un maddi olmayan duran varlıklarının detayı, finansal tablo dönemleri itibarıyla aşağıda yer almaktadır.

Diğer Maddi Olmayan Duran Varlıklar - Maliyet (TL)	31.12.2023	31.12.2024	31.12.2025	31.03.2026
Haklar	32.018.725	140.734.777	260.471.988	285.764.121
Toplam	32.018.725	140.734.777	260.471.988	285.764.121

Diğer Maddi Olmayan Duran Varlıklar - Birikmiş Amortisman (TL)	31.12.2023	31.12.2024	31.12.2025	31.03.2026
Haklar	12.333.511	20.831.638	52.608.612	66.500.476
Toplam	12.333.511	20.831.638	52.608.612	66.500.476

Diğer Maddi Olmayan Duran Varlıklar - Net Defter Değeri (TL)	31.12.2023	31.12.2024	31.12.2025	31.03.2026
Haklar	19.685.214	119.903.139	207.863.376	219.263.645
Toplam	19.685.214	119.903.139	207.863.376	219.263.645

Grup'un maddi olmayan duran varlıkları içerisinde yer alan haklar kaleminde, sahip olunan yazılım, lisans, muhasebe programı gibi ürünler yer almaktadır. Bununla birlikte AR-GE teşvikleri kapsamında yapılan yatırım harcamalarının aktifleştirilmesi sonucu ilgili tutarlar da söz konusu kalem içerisinde sınıflandırılmaktadır.

Kullanım Hakkı Varlıkları

Kullanım hakkı varlıkları, TFRS-16 Kiralamalar Standardı kapsamında muhasebeleştirilen kiralama sözleşmelerinden oluşmaktadır. Grup'un 2023 yıl sonunda 268,9 milyon TL olan kullanım hakkı varlıkları, 2024 yıl sonunda 2023 yıl sonuna göre %19,7 düşüşle 216,1 milyon TL'ye gerilemiş olup 2025 yıl sonunda da 2024 yıl sonuna göre %3,5 oranında sınırlı düşüşle 208,4 milyon TL'ye gerilemiştir. Grup'un kullanım hakkı varlıkları, 31.03.2026 tarihi itibarıyla ise 2025 yıl sonuna göre %79,7 artışla 374,5 milyon TL'ye yükselmiştir.

Kullanım Hakkı Varlıkları - Net Defter Değeri (TL)	31.12.2023	31.12.2024	31.12.2025	31.03.2026
Binalar	268.920.647	216.071.998	208.407.803	374.453.333
Toplam	268.920.647	216.071.998	208.407.803	374.453.333

Kısa Vadeli Yükümlülükler

Grup'un kısa vadeli yükümlülükleri; kısa vadeli borçlanmalar, uzun vadeli borçlanmaların kısa vadeli kısımları, diğer finansal yükümlülükler, ticari borçlar, çalışanlara sağlanan faydalar kapsamında borçlar, diğer borçlar, ertelenmiş gelirler, dönem karı vergi yükümlülüğü, kısa vadeli karşılıklar ve diğer kısa vadeli yükümlülükler kalemlerinden oluşmaktadır. Grup'un 2023 yıl sonunda 2,7 milyar TL olan kısa vadeli yükümlülükleri, 2024 yıl sonu itibarıyla 2023 yıl sonuna göre %9,2 düşüşle 2,5 milyar TL'ye gerilemiş olup 2025 yıl sonu itibarıyla ise 2024 yıl sonuna göre %71,2 artışla 4,3 milyar TL'ye yükselmiştir. Grup'un kısa vadeli yükümlülükleri, 31.03.2026 tarihi itibarıyla da 2025 yıl sonuna göre %24,0 artışla 5,3 milyar TL'ye yükselmiştir. Grup'un kısa vadeli yükümlülüklerinin toplam kaynaklar içerisindeki payı, 2023, 2024 ve 2025 yıl sonları ile 31.03.2026 tarihi itibarıyla sırasıyla %52,5, %45,1, %48,3 ve %53,7 olarak gerçekleşmiştir.

Grup'un finansal borçlarının finansal tablo dönemleri itibarıyla kırılımı aşağıdaki gibidir. Finansal borçların kısa ve uzun vadeli yükümlülükler içerisindeki payı, 2023, 2024 ve 2025 yıl sonları ile 31.03.2026 tarihi itibarıyla sırasıyla %50,8, %59,7, %66,0 ve %67,4 olarak gerçekleşmiş olup söz konusu finansal borçlar, işletme sermayesi ihtiyacını finanse etmek amacıyla kullanılmaktadır.

Finansal Borçlar (TL)	31.12.2023	31.12.2024	31.12.2025	31.03.2026
Kısa Vadeli Borçlanmalar	397.041.371	8.366.198	2.158.954.262	3.143.777.499
<i>Banka Kredileri</i>	<i>392.271.134</i>	<i>0</i>	<i>2.141.060.380</i>	<i>3.118.099.195</i>
<i>Kiralama Borçları</i>	<i>4.770.237</i>	<i>8.366.198</i>	<i>17.893.882</i>	<i>25.678.304</i>
Uzun Vadeli Borçlanmaların Kısa Vadeli Kısımları	817.827.992	1.428.603.656	630.319.171	294.755.612
<i>Uzun Vadeli Banka Kredilerinin Kısa Vadeli Kısımları</i>	<i>817.827.992</i>	<i>1.428.603.656</i>	<i>630.319.171</i>	<i>294.755.612</i>
Uzun Vadeli Borçlanmalar	378.232.153	178.495.642	482.046.167	441.141.192
<i>Banka Kredileri</i>	<i>220.502.245</i>	<i>75.703.106</i>	<i>399.468.787</i>	<i>776.251.862</i>
<i>Kiralama Borçları</i>	<i>157.729.908</i>	<i>102.792.536</i>	<i>82.577.380</i>	<i>68.822.330</i>
Diğer Finansal Yükümlülükler	1.213.979	0	2.242.853	963.584
<i>Kredi Kartları</i>	<i>1.213.979</i>	<i>0</i>	<i>2.242.853</i>	<i>963.584</i>
Toplam	1.594.315.495	1.615.465.496	3.271.319.602	4.383.707.303

Grup'un kısa ve uzun vadeli finansal borçlanmaları, 2023, 2024 ve 2025 yıl sonları ile 31.03.2026 tarihi itibarıyla sırasıyla, 1,6 milyar TL (1.594.315.495 TL), 1,6 milyar TL (1.615.465.496 TL), 3,3 milyar TL ve 4,4 milyar TL olarak gerçekleşmiştir. Grup'un kısa ve uzun vadeli finansal borçlanmaları, 2024 yıl sonunda 2023 yıl sonuna göre %1,3, 2025 yıl sonunda 2024 yıl sonuna göre %102,6 artış göstermiş olup 31.03.2026 tarihi itibarıyla da 2025 yıl sonuna göre %33,9 artış göstermiştir. Finansal borçların kısa ve uzun vadeli yükümlülükler içerisindeki payı, 2023, 2024 ve 2025 yıl sonları ile 31.03.2026 tarihi itibarıyla sırasıyla %50,8, %59,7, %66,0 ve %67,4 olarak gerçekleşmiş olup söz konusu finansal borçlar, işletme sermayesi ihtiyacını finanse etmek amacıyla kullanılmaktadır.

Kısa ve uzun vadeli finansal borçlanmaların, finansal tablo dönemleri itibarıyla detayı aşağıdaki tablolarda yer almaktadır.

Banka Kredileri ve Diğer Finansal Borçlar	31.03.2026			
	Para Birimi	Tutar	Sabit Faiz Oranı	TL Değeri
Kısa Vadeli Borçlanmalar				
Banka Kredileri	TL	3.059.066.767	%38,00- 67,22	3.059.066.767
Banka Kredileri	EUR	1.157.018	%5,90	59.032.428
Kiralama Borçları	TL	25.678.304		25.678.304
Toplam		-	-	3.143.777.499
Uzun Vadeli Borçlanmaların Kısa Vadeli Kısımları				
Banka Kredileri	TL	130.332.244	%38,00- 67,22	130.332.244
Banka Kredileri	EUR	3.222.648	%5,90	164.423.368
Toplam		-	-	294.755.612
Uzun Vadeli Borçlanmalar				
Banka Kredileri	TL	282.374.827	%38,00- 67,22	282.374.827
Banka Kredileri	EUR	9.681.800	%5,90	493.977.035
Kiralama Borçları	TL	168.822.330		168.822.330
Toplam		-	-	945.174.192

Banka Kredileri ve Diğer Finansal Borçlar	31.12.2025			
	Para Birimi	Tutar	Sabit Faiz Oranı	TL Değeri
Kısa Vadeli Borçlanmalar				
Banka Kredileri	TL	1.979.751.974	%38,00-63,22	1.979.751.974
Banka Kredileri	USD	2.810.133	%7,39	124.983.776
Banka Kredileri	EUR	711.952	%5,90	36.324.630
Kiralama Borçları	TL	17.893.882		17.893.882
Toplam		-	-	2.158.954.262
Uzun Vadeli Borçlanmaların Kısa Vadeli Kısımları				
Banka Kredileri	TL	526.883.775	%38,00-63,22	526.883.775
Banka Kredileri	EUR	2.027.302	%5,90	103.723.396
Toplam		-	-	630.607.171

<i>Uzun Vadeli Borçlanmalar</i>	Para Birimi	Tutar	Sabit Faiz Oranı	TL Değeri
Banka Kredileri	TL	10.086.834	%38,00-63,22	10.086.834
Banka Kredileri	EUR	7.631.768	%5,90	389.381.953
Kiralama Borçları	TL	82.577.380	-	82.577.380
Toplam		-	-	482.046.167

Banka Kredileri ve Diğer Finansal Borçlar	31.12.2024			
<i>Kısa Vadeli Borçlanmalar</i>	Para Birimi	Tutar	Sabit Faiz Oranı	TL Değeri
Kiralama Borçları	TL	8.366.198	%0,242	8.366.198
Toplam		-	-	8.366.198

<i>Uzun Vadeli Borçlanmaların Kısa Vadeli Kısımları</i>	Para Birimi	Tutar	Sabit Faiz Oranı	TL Değeri
Banka Kredileri	TL	1.428.603.656	%37,60/64,95	1.428.603.656
Toplam		-	-	1.428.603.656

<i>Uzun Vadeli Borçlanmalar</i>	Para Birimi	Tutar	Sabit Faiz Oranı	TL Değeri
Banka Kredileri	TL	75.703.106	%37,60/64,95	75.703.106
Kiralama Borçları	TL	102.792.536	-	102.792.536
Toplam		-	-	178.495.642

Banka Kredileri ve Diğer Finansal Borçlar	31.12.2023			
<i>Kısa Vadeli Borçlanmalar</i>	Para Birimi	Tutar	Sabit Faiz Oranı	TL Değeri
Banka Kredileri	TL	392.271.134	%19,73/53,59	392.271.134
Kiralama Borçları	TL	4.770.237	-	4.770.237
Toplam		-	-	397.041.371

<i>Uzun Vadeli Borçlanmaların Kısa Vadeli Kısımları</i>	Para Birimi	Tutar	Sabit Faiz Oranı	TL Değeri
Banka Kredileri	TL	817.827.992	%19,73/53,59	817.827.992
Toplam		-	-	817.827.992

<i>Uzun Vadeli Borçlanmalar</i>	Para Birimi	Tutar	Sabit Faiz Oranı	TL Değeri
Banka Kredileri	TL	220.502.245	%19,73/53,59	220.502.245
Kiralama Borçları	TL	157.729.908	-	157.729.908
Toplam		-	-	378.232.153



Ticari Borçlar

Grup'un 2023 yıl sonunda 526,1 milyon TL olan ticari borçları, 2024 yıl sonu itibarıyla 2023 yıl sonuna göre %16,1 artışla 611,0 milyon TL'ye, 2025 yıl sonu itibarıyla 2024 yıl sonuna göre %28,4 artışla 784,6 milyon TL'ye yükselmiş olup 31.03.2026 tarihi itibarıyla da 2025 yıl sonuna göre %17,8 artışla 924,2 milyon TL'ye yükselmiştir.

Grup'un ticari borçlarının detayı, finansal tablo dönemleri itibarıyla aşağıda yer almaktadır.

Kısa Vadeli Ticari Borçlar (TL)	31.12.2023	31.12.2024	31.12.2025	31.03.2026
Ticari Borçlar	375.817.615	355.358.802	528.568.274	749.135.077
İlişkili Taraflara Ticari Borçlar	3.208.703	71.901.697	62.114.112	108.140.077
İlişkili Olmayan Taraflara Ticari Borçlar	372.608.912	283.457.105	466.454.162	640.995.000
Senetli Ticari Borçlar	150.266.576	255.595.525	252.719.247	174.741.973
Diğer Ticari Borçlar	150.266.576	255.595.525	252.719.247	174.741.973
Diğer	0	0	3.281.798	282.308
Toplam	526.084.191	610.954.327	784.569.319	924.159.358

Grup'un ilişkili taraflara olan ticari borçlarının detayı finansal tablo dönemleri itibarıyla aşağıdaki tabloda yer almaktadır. Gummy Worlds Sağlık, şeker/sakız formunda vitamin üretimi faaliyeti ile iştirak etmekte olup 2024 yıl sonu itibarıyla 4,1 milyon TL, 2025 yıl sonu itibarıyla 62,0 milyon TL, 31.03.2026 tarihi itibarıyla da 76,9 milyon TL'lik ticari borç bakiyesi, Orzaks'ın Gummy Worlds Sağlık'tan satış amaçlı olarak almış olduğu söz konusu ürünlere ilişkindir. Bununla birlikte Şirket, Alyors'tan araç kiralama hizmeti almakta olup 2024 yıl sonu itibarıyla 7,2 milyon TL'lik ve 31.03.2026 tarihi itibarıyla 31,2 milyon TL'lik ticari borç bakiyesi, söz konusu araç kiralama hizmeti kapsamında oluşmuştur. Palmiye İlaç'a olan 2024 yıl sonunda 60,6 milyon TL'lik borç bakiyesi ve ise ilgili şirketten satış amaçlı olarak alınmış olan takviye edici gıda ürünlerine ilişkindir.

İlişkili Taraflara Ticari Borçlar (TL)	31.12.2023	31.12.2024	31.12.2025	31.03.2026
Gummy Worlds Sağlık	0	4.098.881	62.036.442	76.890.624
Palmiye İlaç	0	60.597.205	0	0
The Mossi Sağlık	3.192.583	0	77.670	0
Damla Sağlık	16.120	0	0	0
Alyors	0	7.205.611	0	31.249.453
Toplam	3.208.703	71.901.697	62.114.112	108.140.077

Şirket'in 31.03.2026 tarihi itibarıyla ticari borç ödeme süresi 110 gündür (31.12.2025: 99 gün, 31.12.2024: 104 gün, 31.12.2023: 85 gün).

Kısa Vadeli Diğer Borçlar

Grup'un 2023 yıl sonunda 216,0 milyon TL olan kısa vadeli diğer borçları, 2024 yıl sonu itibarıyla yapılan KDV ödemelerine bağlı olarak 2023 yıl sonuna göre %94,8 düşüşle 11,3 milyon TL'ye gerilemiş olup 2025 yıl sonu itibarıyla ise 2024 yıl sonuna göre %317,4 artışla 47,0 milyon TL'ye yükselmiştir. Grup'un kısa vadeli diğer borçları, 31.03.2026 tarihi itibarıyla da 2025 yıl sonuna göre %56,7 düşüşle 20,4 milyon TL'ye gerilemiştir.

Grup'un kısa vadeli diğer borçlarının detayı, finansal tablo dönemleri itibarıyla aşağıda yer almaktadır.

Kısa Vadeli Diğer Borçlar (TL)	31.12.2023	31.12.2024	31.12.2025	31.03.2026
Personele Borçlar	0	203.657	206.047	0
Ödenecek Vergi, Resim ve Harçlar	215.447.394	10.480.579	12.099.254	20.363.282
Ödenecek Sosyal Güvenlik Kesintileri	0	300.902	75.470	0
Diğer Borçlar	572.460	278.086	34.630.234	0
Toplam	216.019.854	11.263.224	47.011.005	20.363.282

Çalışanlara Sağlanan Faydalar Kapsamında Borçlar

Grup'un 2023 yıl sonunda çalışanlara sağlanan faydalar kapsamında borçları 86,0 milyon TL iken, 2024 yıl sonunda 2023 yıl sonuna göre %23,6 artışla 106,3 milyon TL'ye, 2025 yıl sonunda 2024 yıl sonuna göre %30,6 artışla 138,8 milyon TL'ye yükselmiş olup 31.03.2026 tarihi itibarıyla da 2025 yıl sonuna göre %106,3 artışla 286,4 milyon TL'ye yükselmiştir. Söz konusu artış, personel sayısı ve personel ücretlerindeki artış kapsamında görülmüştür.

Grup'un çalışanlara sağlanan faydalar kapsamında borçlarının detayı, finansal tablo dönemleri itibarıyla aşağıda yer almaktadır.

Çalışanlara Sağlanan Faydalar Kapsamında Borçlar (TL)	31.12.2023	31.12.2024	31.12.2025	31.03.2026
Personel Ücret Borçları	31.148.824	49.400.141	54.297.188	88.476.305
Personele İlişkin Ödenecek Vergi ve Fonlar	24.172.363	31.125.015	53.560.334	92.792.008
Personele İlişkin Ödenecek Sosyal Güvenlik Kesintileri	30.653.289	25.763.039	30.942.284	105.106.924
Toplam	85.974.476	106.288.195	138.799.806	286.375.237

Ertelenmiş Gelirler

Grup'un 2023 yıl sonunda ertelenmiş gelirleri 16,4 milyon TL olup 2024 yıl sonu itibarıyla 2023 yıl sonuna göre %58,8 artışla 26,1 milyon TL'ye, 2025 yıl sonu itibarıyla da 2024 yıl sonuna göre %146,0 artışla 64,1 milyon TL'ye yükselmiş olup 31.03.2026 tarihi itibarıyla ise 2025 yıl sonuna göre %39,5 düşüşle 38,8 milyon TL'ye gerilemiştir. Ertelenmiş gelirlerin önemli bir kısmı, alınan sipariş avanslarından oluşmaktadır.

Grup'un ertelenmiş gelirlerinin detayı, finansal tablo dönemleri itibarıyla aşağıda yer almaktadır.

Kısa Vadeli Ertelenmiş Gelirler (TL)	31.12.2023	31.12.2024	31.12.2025	31.03.2026
Gelecek Aylara Ait Gelirler	3.280.071	0	3.487.937	766.305
Alınan Sipariş Avansları	13.139.616	26.068.355	60.633.243	38.058.509
<i>Diğer Taraflardan Alınan Sipariş Avansları</i>	<i>13.139.616</i>	<i>26.068.355</i>	<i>60.633.243</i>	<i>38.058.509</i>
Toplam	16.419.687	26.068.355	64.121.180	38.824.814

Kısa Vadeli Karşılıklar

Grup'un kısa vadeli karşılıkları, 2023 yıl sonunda 343,1 milyon TL olup 2024 yıl sonuna göre %16,3 düşüşle 287,2 milyon TL'ye gerilemiş olup söz konusu düşüş, mal fazlası karşılığındaki gerilemeye bağlı olarak görülmüştür. Grup'un kısa vadeli karşılıkları, 2025 yıl sonuna göre %4,2 artışla 299,3 milyon TL'ye yükselmiş olup 31.03.2026 tarihi itibarıyla ise

ciro primi karşılığındaki gerilemeye bağlı olarak 2025 yıl sonuna göre %20,1 düşüşle 239,1 milyon TL'ye gerilemiştir.

Grup'un satış politikası kapsamında; sektörde pazar payını artırmak ve müşteri aidiyetini sağlamak amacıyla; ecza depoları tarafından eczanelere satışı gerçekleştirilen Grup ürünlerinin belli oranda kısmı (ortalama %40), eczanelere bedelsiz olarak teslim edilmesi için Grup tarafından ecza depolarına gönderilmektedir. Ecza depolarının eczanelere bedelsiz olarak gönderdiği bu ürünlere ilişkin ilgili ecza depoları tarafından Grup'a bir sonraki ayın sonuna kadar "mal fazlası faturası" kesilmektedir. Her ay sonu itibarıyla bir sonraki ayın sonuna kadar Grup'a kesilecek "mal fazlası faturaları" için "mal fazlası karşılığı" ayrılmakta olup söz konusu faturalar kesilince ayrılan karşılık kapatılmaktadır. 31.03.2026 tarihi itibarıyla görülen 148,3 milyon TL'lik "mal fazlası karşılığı" kalemi, 2026 yılının Mart ayına ilişkin henüz kesilmeyen "mal fazlası faturaları" kapsamında ayrılan karşılıklardır. Bununla birlikte Grup, ecza depolarına belirli bir tutar üzerinde satış yapmaları koşuluyla "prim" vermekte olup bu primlere ilişkin de "prim karşılığı" ayrılmaktadır.

Grup'un kısa vadeli karşılıklarının detayı, finansal tablo dönemleri itibarıyla aşağıda yer almaktadır.

Kısa Vadeli Karşılıklar (TL)	31.12.2023	31.12.2024	31.12.2025	31.03.2026
Çalışanlara Sağlanan Faydalara İlişkin Kısa Vadeli Karşılıklar	7.651.748	22.711.329	25.096.509	31.289.662
Diğer Kısa Vadeli Karşılıklar	335.493.721	264.533.761	274.202.363	207.860.116
Toplam	343.145.469	287.245.090	299.298.872	239.149.778

Çalışanlara Sağlanan Faydalara İlişkin Kısa Vadeli Karşılıklar (TL)	31.12.2023	31.12.2024	31.12.2025	31.03.2026
İzin Karşılığı	7.651.748	22.711.329	25.096.509	31.289.662
Toplam	7.651.748	22.711.329	25.096.509	31.289.662

Kısa Vadeli Karşılıklar (TL)	31.12.2023	31.12.2024	31.12.2025	31.03.2026
Mal Fazlası Karşılığı	242.588.838	183.929.154	156.193.491	148.308.816
Ciro Primi Karşılığı	89.496.514	74.827.197	112.681.195	55.718.331
Dava Karşılığı	3.408.369	5.777.410	5.327.677	3.832.969
Toplam	335.493.721	264.533.761	274.202.363	207.860.116

Uzun Vadeli Yükümlülükler

Grup'un uzun vadeli yükümlülükleri; uzun vadeli borçlanmalar, diğer borçlar, uzun vadeli karşılıklar ve ertelenmiş vergi yükümlülüğü kalemlerinden oluşmaktadır. Grup'un 2023 yıl sonunda 393,2 milyon TL olan uzun vadeli yükümlülükleri, 2024 yıl sonunda uzun vadeli finansal borçlardaki gerilemeye bağlı olarak 2023 yıl sonuna göre %44,7 düşüşle 217,4 milyon TL'ye gerilemiş olup 2025 yıl sonu itibarıyla ise uzun vadeli finansal borçlar ve ertelenmiş vergi yükümlülüğündeki artışa bağlı olarak 2024 yıl sonuna göre %218,9 artışla 693,3 milyon TL'ye yükselmiştir. Grup'un uzun vadeli yükümlülükleri, 31.03.2026 tarihi itibarıyla da uzun vadeli finansal borçlardaki artışa bağlı olarak 2025 yıl sonuna göre %75,9 artışla 1,2 milyar TL'ye yükselmiştir. Şirket'in uzun vadeli yükümlülüklerinin toplam kaynaklar içerisindeki payı, 2023, 2024 ve 2025 yıl sonları ile 31.03.2026 tarihi itibarıyla sırasıyla %7,5, %3,9, %7,9 ve %12,4 olarak gerçekleşmiştir.



Uzun Vadeli Karşılıklar

Grup'un 2023 yıl sonunda çalışanlara sağlanan faydalara ilişkin uzun vadeli karşılıkları, 11,2 milyon TL iken, 2024 yıl sonunda 2023 yıl sonuna göre %227,7 artışla 36,6 milyon TL'ye, 2025 yıl sonunda 2024 yıl sonuna göre %4,8 artışla 38,4 milyon TL'ye yükselmiş olup 31.03.2026 tarihi itibarıyla da 2025 yıl sonuna göre %69,8 artışla 65,2 milyon TL'ye yükselmiştir. Artan personel sayısı ve ücretler sebebiyle kıdem tazminatı karşılıklarında da artış gözlemlenmiştir.

Grup'un çalışanlara sağlanan faydalara ilişkin uzun vadeli karşılıklarının detayı, finansal tablo dönemleri itibarıyla aşağıda yer almaktadır.

Çalışanlara Sağlanan Faydalara İlişkin Uzun Vadeli Karşılıklar (TL)	31.12.2023	31.12.2024	31.12.2025	31.03.2026
Kıdem Tazminatı Karşılığı	11.180.506	36.639.362	38.392.392	65.204.640
Toplam	11.180.506	36.639.362	38.392.392	65.204.640

Ertelenmiş Vergi Varlıkları/Yükümlülükleri

Grup'un 2023 yıl sonunda 31,9 milyon TL tutarında net ertelenmiş vergi varlığı bulunmakta iken 2024 yıl sonunda 2,3 milyon TL, 2025 yıl sonunda 172,9 milyon TL, 31.03.2026 tarihi itibarıyla da 209,4 milyon TL net ertelenmiş vergi yükümlülüğü oluşmuştur. Grup, vergiye esas yasal finansal tabloları ile TMS'ye göre hazırlanmış finansal tabloları arasındaki farklılıklardan kaynaklanan geçici zamanlama farkları için ertelenmiş vergi varlığı ve yükümlülüğü muhasebeleştirmektedir. Söz konusu farklılıklar, genellikle bazı gelir ve gider kalemlerinin vergiye esas finansal tablolar ile TMS'ye göre hazırlanan finansal tablolarda farklı dönemlerde yer almasından kaynaklanmakta olup söz konusu farklar aşağıda belirtilmektedir. 2026 yılı itibarıyla ertelenmiş vergi aktifleri ve pasiflerinin hesaplanmasında kullanılan vergi oranı %25'tir (2025 yılı: %25, 2024 yılı: %25, 2023 yılı: %25).

Ertelenmiş Vergi Varlıkları ve Yükümlülükleri (TL)	31.12.2023	31.12.2024	31.12.2025	31.03.2026
	Varlık / (Yükümlülük)	Varlık / (Yükümlülük)	Varlık / (Yükümlülük)	Varlık / (Yükümlülük)
Kıdem tazminatı karşılığı	5.720.662	8.819.531	6.287.619	12.972.510
Finansal yatırımlarla ilgili düzeltmeler	-4.175.247	-28.411.124	-94.134.720	-111.804.177
Kiralamalarla ilgili düzeltmeler	-26.605.126	-26.228.316	-26.984.135	-44.988.175
İzin karşılıkları düzeltmeleri	1.504.269	2.403.411	6.337.915	7.880.382
Dava karşılıkları	91.113	842.243	542.367	958.242
Kredi faiz tahakkukları	9.601.897	10.462.241	19.137.833	-1.267.840
Maddi ve maddi olmayan duran varlıkların düzeltmesi	-33.932.431	-48.570.733	-84.962.659	-93.815.121
Karşılıklarla ilgili düzeltmeler	82.152.019	58.077.320	-18.782.807	35.835.840
Stoklarla ilgili düzeltmeler	-1.175.463	18.699.874	16.181.834	-8.608.410
Şüpheli alacak düzeltmesi	1.705.718	1.689.807	0	0
Diğer	-2.984.159	-74.789	3.517.797	-6.536.175
Ertelenmiş Vergi Varlıkları ve Yükümlülükleri, Net	31.903.252	-2.290.535	-172.858.956	-209.372.024



Özkaynaklar

Grup'un 2023 yıl sonunda 2,1 milyar TL olan özkaynakları, 2024 yıl sonu itibarıyla 2023 yıl sonuna göre %34,7 artışla 2,8 milyar TL'ye, 2025 yıl sonu itibarıyla da 2024 yıl sonuna göre %37,2 artışla 3,9 milyar TL'ye yükselmiş olup özkaynaklar kaleminde görülen artış, dönemler itibarıyla oluşan net dönem karlarına bağlı olarak görülmüştür. Grup'un özkaynakları, 31.03.2026 tarihi itibarıyla ise 2025 yıl sonuna göre %13,6 düşüyle 3,3 milyar TL'ye gerilemiştir. Grup'un özkaynaklarının toplam kaynaklar içerisindeki payı, 2023, 2024 ve 2025 yıl sonları ile 31.03.2026 tarihi itibarıyla sırasıyla %40,0, %51,0, %43,8 ve %33,9 olarak gerçekleşmiştir.

Özkaynaklar (TL)	31.12.2023	31.12.2024	31.12.2025	31.03.2026
Ödenmiş Sermaye	307.000.000	307.000.000	307.000.000	307.000.000
Sermaye Düzeltmesi Olumlu Farkları	530.585.675	530.585.675	530.585.675	530.585.675
Paylara İlişkin Primler	753.264.436	753.264.436	602.611.549	451.958.661
Kar veya Zararda Yeniden Sınıflandırılmayacak Birikmiş Diğer Kapsamlı Gelirler veya Giderler	7.022.483	3.152.526	-1.711.404	-1.711.404
<i>Tanımlanmış Fayda Planları Yeniden Ölçüm Kazançları/Kayıpları</i>	7.022.483	3.152.526	-1.711.404	-1.711.404
Kar veya Zararda Yeniden Sınıflandırılacak Birikmiş Diğer Kapsamlı Gelirler veya Giderler	0	3.217.776	3.060.833	9.343.628
<i>Yabancı Para Farkı</i>	0	3.217.776	3.060.833	9.343.628
Kardan Ayrılan Kısıtlanmış Yedekler	19.238.208	19.238.208	19.238.208	167.025.555
Geçmiş Yıllar Karları/Zararları	-493.613.824	473.864.563	1.349.771.045	1.523.415.669
Dönem Net Karı/Zararı	966.407.657	725.253.596	1.052.801.030	348.535.869
Toplam	2.089.904.635	2.815.576.780	3.863.356.936	3.336.153.653

10.2. Faaliyet sonuçları:

10.2.1. İhraççının izahnamede yer alması gereken finansal tablo dönemleri itibarıyla faaliyet sonuçlarına ilişkin bilgi:

Grup'un 2023, 2024 ve 2025 yılları ile 2025 ve 2026 yıllarının ilk çeyreklerine ilişkin enflasyona göre düzeltilmiş konsolide gelir tablosu verileri aşağıdaki tabloda yer almaktadır.

Kar veya Zarar Tablosu (TL)	Özel Bağımsız Denetimden Geçmiş				
	Konsolide				
Finansal Tablo Türü	31.12.2023	31.12.2024	31.12.2025	31.03.2025	31.03.2026
Dönem					
Hasılat	7.617.840.663	5.714.622.082	7.331.467.605	1.894.477.235	2.631.799.185
Satışların Maliyeti (-)	-4.047.423.673	-2.004.582.621	-2.584.150.499	-671.907.369	-930.896.953
Brüt Kar	3.570.416.990	3.710.039.461	4.747.317.106	1.222.569.866	1.700.902.232
Genel Yönetim Giderleri (-)	-339.124.923	-208.675.544	-425.780.441	-62.955.048	-185.817.777
Pazarlama Giderleri (-)	-1.068.198.747	-1.510.640.898	-1.969.989.757	-550.118.703	-752.608.818
Esas Faaliyetlerden Diğer Gelirler	70.515.672	128.213.969	246.745.253	54.287.481	87.535.276
Esas Faaliyetlerden Diğer Giderler (-)	-179.343.669	-61.522.049	-121.138.912	-12.334.003	-28.283.522
Esas Faaliyet Karı	2.054.265.323	2.057.414.939	2.477.153.249	651.449.593	821.727.391
Yatırım Faaliyetlerinden Gelirler	309.062.710	23.912.725	53.998.777	16.000.011	2.954.062
Yatırım Faaliyetlerinden Giderler (-)	-377.921	-1.756.274	-1.528.278	0	-108.565
Finansman Geliri/(Gideri)	2.362.950.112	2.079.571.390	2.529.623.748	667.449.604	824.572.868
Öncesi Faaliyet Karı	2.362.950.112	2.079.571.390	2.529.623.748	667.449.604	824.572.868
Finansman Giderleri (-)	-397.374.346	-689.705.209	-930.764.776	-206.012.296	-452.187.448
Finansman Gelirleri	109.507.007	379.930.973	566.068.295	1.051.088	1.370.803.889
Parasal Kayıp/Kazanç	-765.248.127	-757.109.220	-606.261.001	-202.087.853	-12.168.603

Sürdürülen Faaliyetler Vergi Öncesi Karı/Zararı	1.309.834.646	1.012.687.934	1.558.666.266	260.404.543	535.325.699
Sürdürülen Faaliyetler Vergi (Gideri)/Geliri	-402.561.966	-287.434.338	-505.865.236	-120.239.708	-186.789.830
Dönem Vergi Gideri	-476.215.549	-262.164.704	-333.675.505	-53.666.735	-150.275.862
Ertelenmiş Vergi Gideri/Geliri	73.653.583	-25.269.634	-172.189.731	-66.572.973	-36.513.968
Net Dönem Karı/Zararı	907.272.680	725.253.596	1.052.801.030	140.164.835	348.535.869
Dönem Kar/Zararının Dağılımı					
Kontrol Gücü Olmayan Paylar	-59.134.977	0	0	0	0
Ana Ortaklık Payları	966.407.657	725.253.596	1.052.801.030	140.164.835	348.535.869

Hasılat

Finansal tablo dönemleri itibarıyla Grup'un hasılatının yurt içi ve yurt dışı olarak ana ürün grupları bazında detayı aşağıdaki tabloda yer almaktadır. Grup'un hasılatı, 2023 yılında 7,6 milyar TL (*) olarak gerçekleşmiş olup halka arz planının gündeme alınması ile birlikte Grup yapısının sadeleştirilmesi amacıyla 2023 yılının Kasım ve Aralık aylarında Şirket'in bağlı ortaklıkları olan Palmiye İlaç, NBT İlaç, Damla Sağlık, İyon Sağlık, The Mossi Sağlık, Biocell İlaç ve Gummy Worlds Sağlık, Alyors'a devredilerek konsolide edilen şirketler arasından çıkarılmış, bu kapsamda Grup'un hasılatı 2024 yılında söz konusu bağlı ortaklık devirlerine bağlı olarak 2023 yılına göre %25,0 düşüşle 5,7 milyar TL olarak gerçekleşmiştir. Grup'un hasılatı, 2025 yılında artan iş hacmine bağlı olarak 2024 yılına göre %28,3 artışla 7,3 milyar TL olarak gerçekleşmiş olup 2026 yılının ilk çeyreğinde de 2025 yılının ilk çeyreğine göre %38,9 artışla 2,6 milyar TL olarak gerçekleşmiştir.

(*) Bahsi geçen eski bağlı ortaklıklar Grup'un 2023 yılı hasılatının %27,4'ünü oluşturmuştur.

Hasılat (TL)	31.12.2023	(%)	31.12.2024	(%)	31.12.2025	(%)	31.03.2025	(%)	31.03.2026	(%)
Yurt İçi Satışlar	10.112.502.035	132,7	7.897.853.113	138,2	9.384.993.391	128,0	2.431.406.608	128,3	3.364.037.690	127,8
Yurt Dışı Satışlar	169.650.398	2,2	356.560.996	6,2	527.295.406	7,2	118.901.923	6,3	128.898.495	4,9
Diğer Satışlar	21.427.499	0,3	2.690.847	0,0	68.949.915	0,9	4.060.101	0,2	3.996.765	0,2
Brüt Satışlar	10.303.579.932	135,3	8.257.104.956	144,5	9.981.238.712	136,1	2.554.368.632	134,8	3.496.932.950	132,9
Satış İadeleri (-)	-360.555.648	-4,7	-289.702.177	-5,1	-61.838.924	-0,8	-11.664.272	-0,6	-11.273.907	-0,4
Satış İskontoları (-)	-29.244.737	-0,4	-138.668.743	-2,4	-286.376.781	-3,9	-67.158.985	-3,5	-67.246.456	-2,6
Diğer İndirimler	-2.295.938.884	-30,1	-2.114.111.954	-37,0	-2.301.555.402	-31,4	-581.068.140	-30,7	-786.613.402	-29,9
Satış İndirimleri (-)	-2.685.739.269	-35,3	-2.542.482.874	-44,5	-2.649.771.107	-36,1	-659.891.397	-34,8	-865.133.765	-32,9
Net Satışlar	7.617.840.663	100,0	5.714.622.082	100,0	7.331.467.605	100,0	1.894.477.235	100,0	2.631.799.185	100,0

Hasılat (TL)	31.12.2023	(%)	31.12.2024	(%)	31.12.2025	(%)	31.03.2025	(%)	31.03.2026	(%)
Vitamin Mineral	2.368.507.095	31,1	2.586.592.714	45,3	3.949.456.548	53,9	1.021.268.831	53,9	1.499.947.539	57,0
Omega 3	821.461.926	10,8	787.028.430	13,8	1.068.620.377	14,6	282.361.983	14,9	393.038.246	14,9
Kolajen	903.050.933	11,9	796.534.623	13,9	773.849.166	10,6	221.770.796	11,7	188.928.888	7,2
Bağışıklık	284.752.170	3,7	369.826.672	6,5	402.505.276	5,5	90.848.369	4,8	122.749.481	4,6
Özel Takviyeler	347.180.701	4,6	384.806.290	6,7	398.820.545	5,4	78.074.028	4,1	112.571.330	4,3
Kas İskelet Sistemi	264.744.971	3,5	212.057.543	3,7	247.215.442	3,4	70.999.670	3,7	102.146.014	3,9
Bitkisel Ekstreler	174.224.421	2,3	160.581.226	2,8	255.110.723	3,5	71.899.200	3,8	76.501.543	2,9

Oem (*)	874.582.416	11,5	298.583.115	5,2	153.937.919	2,1	34.149.355	1,8	63.459.714	2,4
Kozmetik	435.128.899	5,7	52.751.428	0,9	23.136.484	0,3	9.977.046	0,5	40.659.799	1,5
Saç Sağlığı	27.833.061	0,4	40.399.967	0,7	34.014.935	0,5	6.273.274	0,3	7.136.817	0,3
Probiyotik	8.126.394	0,1	25.460.073	0,4	24.800.190	0,3	6.854.683	0,4	4.058.805	0,2
Medikal	1.108.247.676	14,5	0	0,0	0	0,0	0	0,0	0	0,0
Toplam	7.617.840.663	100,0	5.714.622.082	100,0	7.331.467.605	100,0	1.894.477.235	100,0	2.631.799.185	100,0

(*) Nuvita, Nuvita tesislerinde ürün üretmek isteyen ve üretim tesisi olmayan ya da üretim tesisleri yetersiz olan firmalardan ürün geliştirme hizmeti almak isteyen veya üretip ticari faaliyette bulunmak isteyen firmalara fason üretim hizmeti vermekte olup söz konusu gelirler bu faaliyet kapsamında oluşmuştur.

Finansal tablo dönemleri itibarıyla Grup'un satışlarının miktarsal olarak ana ürün grupları bazında detayı aşağıdaki tabloda yer almaktadır.

Net Satışlar (Kutu, Miktar)	31.12.2023	(%)	31.12.2024	(%)	31.12.2025	(%)	31.03.2025	(%)	31.03.2026	(%)
Vitamin Mineral	7.774.373	11,3	10.326.412	52,8	15.539.626	60,7	3.942.954	61,8	5.259.130	61,7
Omega 3	2.475.311	3,6	2.219.790	11,3	3.001.402	11,7	780.819	12,2	1.009.133	11,8
Oem (*)	2.378.643	3,4	2.329.001	11,9	2.086.658	8,1	402.766	6,3	574.349	6,7
Bağışıklık	1.324.799	1,9	1.524.088	7,8	1.469.796	5,7	347.351	5,4	538.256	6,3
Özel Takviyeler	715.766	1,0	1.134.106	5,8	1.007.173	3,9	240.002	3,8	303.537	3,6
Bitkisel Ekstreler	513.210	0,7	572.830	2,9	858.864	3,4	234.157	3,7	272.338	3,2
Kolajen	774.662	1,1	728.000	3,7	803.257	3,1	217.860	3,4	218.000	2,6
Kas İskelet Sistemi	466.344	0,7	404.275	2,1	556.468	2,2	141.749	2,2	214.166	2,5
Kozmetik	7.019.540	10,2	92.974	0,5	75.048	0,3	20.526	0,3	82.416	1,0
Saç Sağlığı	61.130	0,1	92.032	0,5	88.971	0,3	20.256	0,3	30.438	0,4
Probiyotik	51.719	0,1	141.106	0,7	124.386	0,5	36.250	0,6	22.619	0,3
Medikal	45.393.915	65,8	0	0,0	0	0,0	0	0,0	0	0,0
Toplam	68.949.411	100,0	19.564.614	100,0	25.611.649	100,0	6.384.689	100,0	8.524.382	100,0

(*) Nuvita, Nuvita tesislerinde ürün üretmek isteyen ve üretim tesisi olmayan ya da üretim tesisleri yetersiz olan firmalardan ürün geliştirme hizmeti almak isteyen veya üretip ticari faaliyette bulunmak isteyen firmalara fason üretim hizmeti vermekte olup söz konusu satışlar bu faaliyet kapsamında oluşmuştur.

Satışların Maliyeti ve Brüt Kar

2023 yılında 4,0 milyar TL olan satışların maliyeti, 2024 yılında bağlı ortaklıkların devri çerçevesinde satışlardaki düşüğe paralel olarak 2023 yılına göre %50,5 düşükle 2,0 milyar TL'ye gerilemiş olup 2025 yılında ise satışlardaki artışa paralel olarak 2024 yılına göre %28,9 artışla 2,6 milyar TL olarak gerçekleşmiştir. Grup'un satışların maliyeti, 2026 yılının ilk çeyreğinde de 2025 yılının ilk çeyreğine göre %38,5 artışla 930,9 milyon TL olarak gerçekleşmiştir.

Grup'un satışların maliyetinin finansal tablo dönemleri itibarıyla detayı aşağıdaki tabloda yer almaktadır.

Satışların Maliyeti (TL)	31.12.2023	31.12.2024	31.12.2025	31.03.2025	31.03.2026
Satılan Mamul Maliyeti (-)	3.960.471.318	1.925.601.961	2.518.015.868	667.907.925	921.648.393
Satılan Ticari Mallar Maliyeti (-)	68.112.491	68.155.806	66.134.631	3.999.444	4.576.154
Diğer Satışların Maliyeti (-)	18.839.864	10.824.854	0	0	1.072.406
Toplam	4.047.423.673	2.004.582.621	2.584.150.499	671.907.369	931.896.953

Bu kapsamda Grup'un brüt karı, 2023 yılında 3,6 milyar TL iken, 2024 yılında 2023 yılına göre %32,9 artışla 3,7 milyar TL'ye yükselmiş olup 2025 yılında da 2024 yılına göre %28,0 artışla 4,7 milyar TL olarak gerçekleşmiştir. Grup'un brüt karı, 2026 yılının ilk çeyreğinde de 2025 yılının ilk çeyreğine

göre %39,1 artışla 1,7 milyar TL olarak gerçekleşmiştir. Grup'un brüt kar marjı; 2023, 2024 ve 2025 yılları ile 2025 ve 2026 yıllarının ilk çeyrekleri itibarıyla sırasıyla, %46,9, %64,9, %64,8, %64,5 ve %64,6 olarak gerçekleşmiştir.

Faaliyet Giderleri

Finansal tablo dönemleri itibarıyla faaliyet giderleri ve faaliyet giderlerinin hasıllata oranına ilişkin bilgiler aşağıdaki tabloda yer almaktadır.

	31.12.2023	31.12.2024	31.12.2025	31.03.2025	31.03.2026
Genel Yönetim Giderleri (TL)	339.124.923	208.675.544	425.780.441	62.955.048	185.817.777
Hasıllata Oranı (%)	4,5%	3,7%	5,8%	3,3%	7,1%
Pazarlama Giderleri (TL)	1.068.198.747	1.510.640.898	1.969.989.757	550.118.703	752.608.818
Hasıllata Oranı (%)	14,0%	26,4%	26,9%	29,0%	28,6%
Toplam Faaliyet Giderleri (TL)	1.407.323.670	1.719.316.442	2.395.770.198	613.073.751	938.426.595
Hasıllata Oranı (%)	18,5%	30,1%	32,7%	32,4%	35,7%

Genel Yönetim Giderleri

2023 yılında 339,1 milyon TL olan genel yönetim giderleri, 2024 yılında personel giderleri ve ulaşım giderlerindeki gerilemeye bağlı olarak 2023 yılına göre %38,5 düşüşle 208,7 milyon TL'ye gerilemiş olup 2025 yılında ise personel giderlerindeki artışa bağlı olarak 2024 yılına göre %104,0 artışla 425,8 milyon TL olarak gerçekleşmiştir. Grup'un genel yönetim giderleri, 2026 yılının ilk çeyreğinde de personel giderlerindeki artışa bağlı olarak 2025 yılının ilk çeyreğine göre %195,2 artışla 185,8 milyon TL olarak gerçekleşmiştir.

Genel yönetim giderlerinin finansal tablo dönemleri itibarıyla detayı aşağıdaki tabloda gösterilmektedir.

Genel Yönetim Giderleri (TL)	31.12.2023	31.12.2024	31.12.2025	31.03.2025	31.03.2026
Personel Ücret, Prim, İkramiye vb. Giderleri	154.763.166	108.035.965	257.416.889	18.663.480	80.981.292
Müşavirlik ve Hizmet Giderleri	19.582.468	19.464.078	49.804.374	12.865.432	20.258.488
Elektrik, Su ve Isınma Giderleri	19.620.219	9.110.352	21.963.470	8.245.758	14.678.923
Taşıt Gideri	8.448.879	970.998	21.154.738	6.508.762	13.444.936
Kira Giderleri	11.314.328	14.734.193	9.089.678	5.676.469	9.556.641
Reklam, İlan ve Marka Giderleri	495.199	421.667	1.289.862	875.432	9.539.758
Amortisman Giderleri	14.887.115	16.185.439	17.731.999	4.313.238	4.411.595
Ulaşım Giderleri	26.659.005	12.575.096	712.793	465.422	3.603.028
Sigorta Giderleri	11.210.714	5.457.019	4.169.711	1.276.986	2.445.605
Telefon ve Haberleşme Giderleri	9.595.477	5.769.060	2.255.903	1.397.261	2.367.821
Seyahat ve Konaklama Giderleri	2.477.652	554.486	903.146	171.236	2.314.578
Bakım ve Onarım Giderleri	7.429.055	431.834	1.285.697	472.389	1.654.963
Vergi, Resim ve Harç Giderleri	270.521	601.856	2.641.727	743.289	1.545.786
Kargo ve Nakliye Gideri	4.733.987	5.259.379	608.429	120.457	900.757
Temsil ve Ağırılama Giderleri	12.800.504	4.828.073	539.489	257.812	423.368
Diğer	34.836.634	4.276.049	34.212.536	901.625	17.896.838
Toplam	339.124.923	208.675.544	425.780.441	62.955.048	185.817.777

Pazarlama Giderleri

2023 yılında 1,1 milyar TL olan pazarlama giderleri, 2024 yılında personel ve kira giderleri, temsil ve ağırlama giderleri ile fuar giderlerindeki artışa bağlı olarak 2023 yılına göre %41,4 artışla 1,5 milyar TL'ye yükselmiş olup 2025 yılında da temel olarak personel giderlerindeki artışa bağlı olarak 2024 yılına göre %30,4 artışla 2,0 milyar TL olarak gerçekleşmiştir. Grup'un pazarlama giderleri, 2026 yılının ilk çeyreğinde de personel giderlerindeki artışa bağlı olarak 2025 yılının ilk çeyreğine göre %36,8 artışla 752,6 milyon TL olarak gerçekleşmiştir.

Pazarlama giderlerinin finansal tablo dönemleri itibarıyla detayı aşağıdaki tabloda gösterilmektedir.

Pazarlama Satış ve Dağıtım Giderleri (TL)	31.12.2023	31.12.2024	31.12.2025	31.03.2025	31.03.2026
Personel Ücret, Prim, İkramiye vb. Giderleri	463.542.230	684.320.727	1.059.431.986	313.991.819	461.971.920
Kira Giderleri	97.985.182	166.967.057	219.942.719	42.761.372	73.554.838
Reklam, İlan ve Marka Giderleri	210.205.864	229.778.450	324.399.310	48.532.630	60.244.649
Kargo ve Nakliye Giderleri	84.831.516	58.396.619	76.065.023	36.890.667	54.646.572
Fuar Gideri	54.035.380	110.482.749	135.448.609	52.170.671	40.291.823
Temsil ve Ağırlama Giderleri	6.420.314	77.684.167	36.630.549	11.498.341	21.574.023
Seyahat ve Konaklama Giderleri	12.122.159	13.617.422	15.395.172	5.183.021	9.854.064
İthalat ve İhracat Giderleri	3.026.557	6.751.426	24.446.438	6.872.419	4.874.899
Amortisman Giderleri	10.385.488	10.836.962	10.132.571	3.181.852	2.520.911
Ulaşım Giderleri	322.690	6.377.085	6.255.208	1.566.920	2.143.611
Danışmanlık Giderleri	4.712.653	4.173.171	2.130.319	876.614	2.093.058
Taşıt Giderleri	37.192.311	24.887.168	30.305.608	5.749.879	1.771.139
Telefon ve Haberleşme Giderleri	1.199.111	1.200.625	978.328	440.819	1.451.925
Demirbaş Giderleri	170.630	589.965	633.178	387.358	1.019.624
Aidat Giderleri	486.426	865.920	841.146	426.515	621.351
Bakım ve Onarım Giderleri	6.979.623	2.442.355	2.765.088	279.454	44.247
Vergi Resim Harç Giderleri	464.581	2.476.903	993.606	202.179	29.330
Diğer	74.116.032	108.792.127	23.194.899	19.106.173	13.900.834
Toplam	1.068.198.747	1.510.640.898	1.969.989.757	550.118.703	752.608.818

Esas Faaliyetlerden Diğer Gelirler

Grup'un esas faaliyetlerinden diğer gelirleri, 2023 yılında 70,5 milyon TL iken, 2024 yılında vade farkı gelirleri, teşvik gelirleri ve diğer gelirlerdeki artış kapsamında 2023 yılına göre %81,8 artışla 128,2 milyon TL'ye yükselmiş olup 2025 yılında da kur farkı gelirleri, teşvik gelirleri ve yansıtma gelirlerdeki artışa bağlı olarak bir önceki yılın aynı dönemine göre %92,4 artışla 246,7 milyon TL'ye yükselmiştir. Grup'un esas faaliyetlerinden diğer gelirleri, 2026 yılının ilk çeyreğinde de kur farkı gelirleri ve teşvik gelirlerindeki artışa bağlı olarak 2025 yılının ilk çeyreğine göre %61,2 artışla 87,5 milyon TL olarak gerçekleşmiştir.

Esas faaliyetlerden diğer gelirlerin finansal tablo dönemleri itibarıyla detayı aşağıdaki tabloda gösterilmektedir.

Esas Faaliyetlerden Diğer Gelirler (TL)	31.12.2023	31.12.2024	31.12.2025	31.03.2025	31.03.2026
Kur Farkı Gelirleri	24.496.904	11.766.571	74.365.468	8.477.826	37.258.059
Komisyon Gelirleri	170.354	0	0	0	0
Konusu Kalmayan Karşılıklar	561.646	5.635.115	5.286.491	4.988.549	1.630.000
Vade Farkı Gelirleri	0	48.047.512	24.500.183	17.417.557	0

Yansıtma Gelirleri	0	0	46.810.861	0	1.184.139
Teşvik Gelirleri	16.859.014	32.079.667	74.583.153	4.779.872	18.988.013
Banka Promosyon Gelirleri	16.140.372	0	0	0	0
Diğer	12.287.382	30.685.104	21.199.097	18.623.667	9.075.074
Toplam	70.515.672	128.213.969	246.745.253	54.287.481	87.535.276

Esas Faaliyetlerden Diğer Giderler

Grup'un esas faaliyetlerinden diğer giderleri, 2023 yılında 179,3 milyon TL iken 2024 yılında kur farkı giderlerindeki düşüş kapsamında 2023 yılına göre %65,7 düşüşle 61,5 milyon TL'ye gerilemiş olup 2025 yılında ise kur farkı giderlerindeki artışa bağlı olarak 2024 yılına göre %96,9 artışla 121,1 milyon TL'ye yükselmiştir. Grup'un esas faaliyetlerinden diğer giderleri, 2026 yılının ilk çeyreğinde de kur farkı giderlerindeki artışa bağlı olarak 2025 yılının ilk çeyreğine göre %129,3 artışla 28,3 milyon TL olarak gerçekleşmiştir.

Esas faaliyetlerden diğer giderlerin finansal tablo dönemleri itibarıyla detayı aşağıdaki tabloda gösterilmektedir.

Esas Faaliyetlerden Diğer Giderler (TL)	31.12.2023	31.12.2024	31.12.2025	31.03.2025	31.03.2026
Kur Farkı Giderleri	101.908.346	33.513.036	106.310.804	8.579.943	26.393.081
Şüpheli Ticari Alacak Karşılıkları	14.029.375	2.033.553	2.628.060	2.013.156	1.434.036
Dava Karşılığı	2.642.161	3.760.512	1.448.829	945.820	349.769
Komisyon Giderleri	22.794	0	0	0	0
Diğer	60.740.993	22.214.948	10.751.219	795.084	106.636
Toplam	179.343.669	61.522.049	121.138.912	12.334.003	28.283.522

Yatırım Faaliyetlerinden Gelirler ve Giderler

Grup'un yatırım faaliyetlerinden diğer gelirleri, 2023, 2024 ve 2025 yılları ile 2025 ve 2026 yıllarının ilk çeyrekleri itibarıyla sırasıyla 309,1 milyon TL, 23,9 milyon TL, 54,0 milyon TL, 16,0 milyon TL ve 3,0 milyon TL olarak gerçekleşmiştir. 2023 yılındaki 309,1 milyon TL'lik yatırım faaliyetlerinden gelirlerin 284,6 milyon TL'lik kısmı sabit kıymet satış karlarından oluşmakta olup söz konusu tutarın 204,8 milyon TL'lik kısmı da Nuvita tarafından Alyors'a satışı gerçekleştirilen Arnavutköy/İstanbul'da bulunan arsaya ait "14 adet kooperatif hissesine" ilişkin satış karından oluşmaktadır.

Yatırım Faaliyetlerinden Gelirler (TL)	31.12.2023	31.12.2024	31.12.2025	31.03.2025	31.03.2026
İşletme Birleşmesinden Elde Edilen Karlar	7.236.243	0	0	0	0
Sabit Kıymet Satış Karı	284.641.562	684.086	2.787.657	879.448	56.739
Finansal Yatırımlar Gerçeğe Uygun Değer Değişimleri	0	23.228.639	14.519.171	0	0
İştirak Satış Karı	9.905.525	0	0	0	0
Fon Satış Karı	7.279.380	0	0	0	0
Finansal Varlık Satış Karları	0	0	36.691.949	15.120.565	1.897.322
Toplam	309.062.710	23.912.725	53.998.777	16.000.011	2.954.062

Yatırım Faaliyetlerinden Giderler (TL)	31.12.2023	31.12.2024	31.12.2025	31.03.2025	31.03.2026
Sabit Kıymet Satış Zararları	377.921	1.756.274	1.528.278	0	0
Toplam	377.921	1.756.274	1.528.278	0	0



Finansman Gelirleri

Grup'un finansman gelirleri, 2023 yılında 109,5 milyon TL iken, 2024 yılında 2023 yılına göre %246,9 artışla 379,9 milyon TL'ye, 2025 yılında 2024 yılına göre %49,0 artışla 566,1 milyon TL'ye yükselmiş olup 2026 yılının ilk çeyreğinde de 2025 yılının ilk çeyreğine göre %12.703 artışla 135,1 milyon TL olarak gerçekleşmiştir. Söz konusu artışlar, artan faiz oranlarına paralel olarak gerçekleşmiş olup finansman gelirleri, bankalar nezdinde tutulan nakit ve nakit benzeri değerlere ilişkin elde edilen faiz gelirlerinden oluşmaktadır.

Finansman gelirlerinin finansal tablo dönemleri itibarıyla detayı aşağıdaki tabloda gösterilmektedir.

Finansman Gelirleri (TL)	31.12.2023	31.12.2024	31.12.2025	31.03.2025	31.03.2026
Faiz Gelirleri	109.507.007	379.930.973	566.068.295	1.055.088	135.080.380
Toplam	109.507.007	379.930.973	566.068.295	1.055.088	135.080.380

Finansman Giderleri

Grup'un finansman giderleri, 2023 yılında 397,4 milyon TL iken, 2024 yılında 2023 yılına göre %73,6 artışla 689,7 milyon TL'ye, 2025 yılında 2024 yılına göre %35,0 artışla 930,8 milyon TL'ye yükselmiş olup 2026 yılının ilk çeyreğinde de 2025 yılının ilk çeyreğine göre %67,6 artışla 345,2 milyon TL olarak gerçekleşmiştir. Söz konusu artışlar, artan finansal borçluluk ve yükselen kredi faizlerine bağlı olarak gerçekleşmiş olup finansman giderleri, temel olarak kullanılan banka kredilerine ilişkin ödenen faizlerden oluşmaktadır.

Finansman giderlerinin finansal tablo dönemleri itibarıyla detayı aşağıdaki tabloda gösterilmektedir.

Finansman Giderleri (TL)	31.12.2023	31.12.2024	31.12.2025	31.03.2025	31.03.2026
Kredi Faiz Gideri	349.670.316	666.689.642	712.597.729	153.461.242	324.506.184
TFRS 16 Faiz Gideri	47.704.030	23.015.567	218.167.047	52.551.054	20.712.762
Toplam	397.374.346	689.705.209	930.764.776	206.012.296	345.218.946

Bununla birlikte enflasyon muhasebesi kapsamında Grup'un finansal tablolarında 2023, 2024 ve 2025 yılları ile 2025 ve 2026 yıllarının ilk çeyrekleri itibarıyla sırasıyla, 765,2 milyon TL, 757,1 milyon TL, 606,3 milyon TL, 202,1 milyon TL ve 79,1 milyon TL tutarında "parasal kayıp" sınıflandırılmıştır.

Net Dönem Karı (Ana Ortaklık Payları)

Grup'un net dönem karı (ana ortaklık payları) 2023 yılında 966,4 milyon TL iken 2024 yılında 2023 yılına göre %25,0 düşüşle 725,3 milyon TL'ye gerilemiş olup 2025 yılında ise 2024 yılına göre %45,2 artışla 1,1 milyar TL olarak gerçekleşmiştir. Grup'un net dönem karı, 2026 yılının ilk çeyreğinde de 2025 yılının ilk çeyreğine göre %148,7 artışla 348,5 milyon TL olarak gerçekleşmiştir.

Finansal tablo dönemleri itibarıyla Grup'un brüt kar marjı, esas faaliyet kar marjı ve net kar marjı aşağıdaki tabloda yer almaktadır.

Kar Marjları (%)	31.12.2023	31.12.2024	31.12.2025	31.03.2025	31.03.2026
Brüt Kar Marjı	46,9	64,9	64,8	64,5	64,6
Esas Faaliyet Kar Marjı	27,0	36,0	33,8	34,4	34,4
Net Kar Marjı	12,7	12,7	14,4	7,4	13,3

Grup'un brüt kar marjı; 2023, 2024 ve 2025 yılları ile 2025 ve 2026 yıllarının ilk çeyrekleri itibarıyla sırasıyla, %46,9, %64,9, %64,8, %64,5 ve %64,6 olarak gerçekleşmiştir. Grup'un esas faaliyet kar marjı; 2023, 2024 ve 2025 yılları ile 2025 ve 2026 yıllarının ilk çeyrekleri itibarıyla sırasıyla, %27,0, %36,0, %33,8, %34,4 ve %31,2 olarak gerçekleşmiştir. Grup'un net kar marjı da 2023, 2024 ve 2025 yılları ile 2025 ve 2026 yıllarının ilk çeyrekleri itibarıyla sırasıyla, %12,7, %12,7, %14,4, %7,4 ve %13,2 olarak gerçekleşmiştir.

10.2.2. Net satışlar veya gelirlerde meydana gelen önemli değişiklikler ile bu değişikliklerin nedenlerine ilişkin açıklama:

Finansal tablo dönemleri itibarıyla Grup'un hasılatının yurt içi ve yurt dışı olarak ana ürün grupları bazında detayı aşağıdaki tabloda yer almaktadır. Grup'un hasılatı, 2023 yılında 7,6 milyar TL (*) olarak gerçekleşmiş olup halka arz planının gündeme alınması ile birlikte Grup yapısının sadeleştirilmesi amacıyla 2023 yılının Kasım ve Aralık aylarında Şirket'in bağlı ortaklıkları olan Palmiye İlaç, NBT İlaç, Damla Sağlık, İyon Sağlık, The Mossi Sağlık, Biocell İlaç ve Gummy Worlds Sağlık, Alyors'a devredilerek konsolide edilen şirketler arasından çıkarılmış, bu kapsamda Grup'un hasılatı 2024 yılında söz konusu bağlı ortaklık devirlerine bağlı olarak 2023 yılına göre %25,0 düşüşle 5,7 milyar TL olarak gerçekleşmiştir. Grup'un hasılatı, 2025 yılında artan iş hacmine bağlı olarak 2024 yılına göre %28,3 artışla 7,3 milyar TL olarak gerçekleşmiş olup 2026 yılının ilk çeyreğinde de 2025 yılının ilk çeyreğine göre %38,9 artışla 2,6 milyar TL olarak gerçekleşmiştir.

(*) Bahsi geçen eski bağlı ortaklıklar Grup'un 2023 yılı hasılatının %27,4'ünü oluşturmuştur.

Hasılat (TL)	31.12.2023	(%)	31.12.2024	(%)	31.12.2025	(%)	31.03.2025	(%)	31.03.2026	(%)
Yurt İçi Satışlar	10.112.502.035	132,7	7.897.853.113	138,2	9.384.993.391	128,0	2.431.406.608	128,3	3.364.037.690	127,8
Yurt Dışı Satışlar	169.650.398	2,2	356.560.996	6,2	527.295.406	7,2	118.901.923	6,3	128.898.495	4,9
Diğer Satışlar	21.427.499	0,3	2.690.847	0,0	68.949.915	0,9	4.060.101	0,2	3.996.765	0,2
Brüt Satışlar	10.303.579.932	135,3	8.257.104.956	144,5	9.981.238.712	136,1	2.554.368.632	134,8	3.496.932.950	132,9
Satış İadeleri (-)	-360.555.648	-4,7	-289.702.177	-5,1	-61.838.924	-0,8	-11.664.272	-0,6	-11.273.907	-0,4
Satış İskontoları (-)	-29.244.737	-0,4	-138.668.743	-2,4	-286.376.781	-3,9	-67.158.985	-3,5	-67.246.456	-2,6
Diğer İndirimler	-2.295.938.884	-30,1	-2.114.111.954	-37,0	-2.301.555.402	-31,4	-581.068.140	-30,7	-786.613.402	-29,9
Satış İndirimleri (-)	-2.685.739.269	-35,3	-2.542.482.874	-44,5	-2.649.771.107	-36,1	-659.891.397	-34,8	-865.133.765	-32,9
Net Satışlar	7.617.840.663	100,0	5.714.622.082	100,0	7.331.467.605	100,0	1.894.477.235	100,0	2.631.799.185	100,0

Hasılat (TL)	31.12.2023	(%)	31.12.2024	(%)	31.12.2025	(%)	31.03.2025	(%)	31.03.2026	(%)
Vitamin Mineral	2.368.507.095	31,1	2.586.592.714	45,3	3.949.456.548	53,9	1.021.268.831	53,9	1.499.947.539	57,0
Omega 3	821.461.926	10,8	787.028.430	13,8	1.068.620.377	14,6	282.361.983	14,9	393.038.246	14,9
Kolajen	903.050.933	11,9	796.534.623	13,9	773.849.166	10,6	221.770.796	11,7	188.929.892	7,2
Bağışıklık	284.752.170	3,7	369.826.672	6,5	402.505.276	5,5	90.848.369	4,8	142.597.485	5,4
Özel Takviyeler	347.180.701	4,6	384.806.290	6,7	398.820.545	5,4	78.074.028	4,1	112.571.536	4,3
Kas İskelet Sistemi	264.744.971	3,5	212.057.543	3,7	247.215.442	3,4	70.999.670	3,7	102.746.014	3,9
Bitkisel Ekstreler	174.224.421	2,3	160.581.226	2,8	255.110.723	3,5	71.899.200	3,8	76.501.423	2,9
Oem (*)	874.582.416	11,5	298.583.115	5,2	153.937.919	2,1	34.149.355	1,8	63.459.714	2,4



Kozmetik	435.128.899	5,7	52.751.428	0,9	23.136.484	0,3	9.977.046	0,5	40.659.799	1,5
Saç Sağlığı	27.833.061	0,4	40.399.967	0,7	34.014.935	0,5	6.273.274	0,3	7.136.817	0,3
Probiyotik	8.126.394	0,1	25.460.073	0,4	24.800.190	0,3	6.854.683	0,4	4.058.805	0,2
Medikal	1.108.247.676	14,5	0	0,0	0	0,0	0	0,0	0	0,0
Toplam	7.617.840.663	100,0	5.714.622.082	100,0	7.331.467.605	100,0	1.894.477.235	100,0	2.631.799.185	100,0

(*) Nuvita, Nuvita tesislerinde ürün üretmek isteyen ve üretim tesisi olmayan ya da üretim tesisleri yetersiz olan firmalardan ürün geliştirme hizmeti almak isteyen veya üretip ticari faaliyette bulunmak isteyen firmalara fason üretim hizmeti vermekte olup söz konusu gelirler bu faaliyet kapsamında oluşmuştur.

Finansal tablo dönemleri itibarıyla Grup'un satışlarının miktarsal olarak ana ürün grupları bazında detayı aşağıdaki tabloda yer almaktadır.

Net Satışlar (Kutu, Miktar)	31.12.2023	(%)	31.12.2024	(%)	31.12.2025	(%)	31.03.2025	(%)	31.03.2026	(%)
Vitamin Mineral	7.774.373	11,3	10.326.412	52,8	15.539.626	60,7	3.942.954	61,8	5.259.130	61,7
Omega 3	2.475.311	3,6	2.219.790	11,3	3.001.402	11,7	780.819	12,2	1.009.133	11,8
Oem (*)	2.378.643	3,4	2.329.001	11,9	2.086.658	8,1	402.766	6,3	574.349	6,7
Bağışıklık	1.324.799	1,9	1.524.088	7,8	1.469.796	5,7	347.351	5,4	538.256	6,3
Özel Takviyeler	715.766	1,0	1.134.106	5,8	1.007.173	3,9	240.002	3,8	303.537	3,6
Bitkisel Ekstreler	513.210	0,7	572.830	2,9	858.864	3,4	234.157	3,7	272.338	3,2
Kolajen	774.662	1,1	728.000	3,7	803.257	3,1	217.860	3,4	218.000	2,6
Kas İskelet Sistemi	466.344	0,7	404.275	2,1	556.468	2,2	141.749	2,2	214.166	2,5
Kozmetik	7.019.540	10,2	92.974	0,5	75.048	0,3	20.526	0,3	82.416	1,0
Saç Sağlığı	61.130	0,1	92.032	0,5	88.971	0,3	20.256	0,3	30.438	0,4
Probiyotik	51.719	0,1	141.106	0,7	124.386	0,5	36.250	0,6	22.619	0,3
Medikal	45.393.915	65,8	0	0,0	0	0,0	0	0,0	0	0,0
Toplam	68.949.411	100,0	19.564.614	100,0	25.611.649	100,0	6.384.689	100,0	8.524.382	100,0

(*) Nuvita, Nuvita tesislerinde ürün üretmek isteyen ve üretim tesisi olmayan ya da üretim tesisleri yetersiz olan firmalardan ürün geliştirme hizmeti almak isteyen veya üretip ticari faaliyette bulunmak isteyen firmalara fason üretim hizmeti vermekte olup söz konusu satışlar bu faaliyet kapsamında oluşmuştur.

10.2.3. İhraççının, izahnamede yer alması gereken finansal tablo dönemleri itibarıyla meydana gelen faaliyetlerini doğrudan veya dolaylı olarak önemli derecede etkilemiş veya etkileyebilecek kamusal, ekonomik, finansal veya parasal politikalar hakkında bilgiler:

İhraççının gelecek dönemde faaliyetlerini önemli derecede etkileyebilecek hususlar kısaca aşağıdaki gibidir:

- Küresel ticaret hacmindeki gerileme,
- Makroekonomik risk faktörleri,
- Yurt içi ve yurt dışı ekonomik, politik, askeri, pandemik ve jeopolitik olağanüstü gelişmeler,
- Şirket'in uyması gereken yasal mevzuatlardaki değişiklikler,
- Komşu ülkelerde ve diğer bölgelerde yaşanabilecek karışıklıklar,
- Finans sektöründe yaşanabilecek olumsuzluklar,
- Rusya-Ukrayna Savaşı'nın seyri,
- Döviz kurlarındaki dalgalanmadır.

Yukarıda bahsedilen söz konusu durumlar dışındaki ihraççının faaliyetlerini etkileyebilecek olay ve riskler, işbu İzahname'nin 5 numaralı "Risk Faktörleri" başlıklı bölümünde detaylı olarak yer almaktadır.

10.3. İhraççının borçluluk durumu

Grup'un 31.03.2026 tarihi itibarıyla borçluluk durumu aşağıdaki gibidir.

(TL)	Özel Bağımsız Denetimden Geçmiş 31.03.2026
Borçluluk Durumu	31.03.2026
Kısa Vadeli Yükümlülükler	5.286.822.126
Garantili	0
Teminatl	3.412.854.807
Garantisiz/Teminatsız	1.873.967.319
Uzun Vadeli Yükümlülükler (Uzun Vadeli Borçların Kısa Vadeli Kısımları Hariç)	1.219.751.756
Garantili	0
Teminatl	776.351.862
Garantisiz/Teminatsız	443.399.894
Kısa ve Uzun Vadeli Yükümlülükler Toplamı	6.506.573.882
Özkaynaklar	3.336.153.653
Ödenmiş Sermaye	307.000.000
Yasal Yedekler	167.025.555
Diğer Yedekler	2.862.128.098
Toplam Kaynaklar	9.842.727.535
Net Borçluluk Durumu	Tutar (TL)
A. Nakit	0
B. Nakit Benzerleri	963.137.291
C. Alım Satım Amaçlı Finansal Varlıklar	48.037.405
D. Likidite (A+B+C)	1.011.174.696
E. Kısa Vadeli Finansal Alacaklar	0
F. Kısa Vadeli Banka Kredileri	3.118.099.195
G. Uzun Vadeli Banka Kredilerinin Kısa Vadeli Kısmı	294.755.612
H. Diğer Kısa Vadeli Finansal Borçlar (*)	26.641.888
I. Kısa Vadeli Finansal Borçlar (F+G+H)	3.439.496.695
J. Kısa Vadeli Net Finansal Borçluluk (I-E-D)	2.428.321.999
K. Uzun Vadeli Banka Kredileri	776.351.862
L. Tahviller	0
M. Diğer Uzun Vadeli Krediler (**)	168.822.330
N. Uzun Vadeli Finansal Borçluluk (K+L+M)	945.174.192
O. Net Finansal Borçluluk (J+N)	3.373.496.191

(*) 25.678.304 TL'lik kısmı, TFRS-16 Kiralamalar Standardı kapsamındaki kira sözleşmelerine ilişkin borçlardan, 963.584 TL'lik kısmı kredi kartı borçlarından oluşmaktadır.

(**) TFRS-16 Kiralamalar Standardı kapsamındaki kira sözleşmelerine ilişkin borçlardan oluşmaktadır.

11. İHRAÇÇININ FON KAYNAKLARI

11.1. İhraççının kısa ve uzun vadeli fon kaynakları hakkında bilgi:

Grup'un 2025 yıl sonu ve 31.03.2026 tarihi itibarıyla fon kaynaklarının dağılımı aşağıda gösterilmiştir.

(TL)	Özel Bağımsız Denetimden Geçmiş			
	31.12.2025	Pay (%)	31.03.2026	Pay (%)
Kısa Vadeli Yükümlülükler	4.263.303.708	48,3	5.286.822.126	53,7
Kısa Vadeli Borçlanmalar	2.158.954.262	24,5	3.143.777.499	31,9
Uzun Vadeli Borçlanmaların Kısa Vadeli Kısımları	630.319.171	7,1	294.755.612	3,0
Diğer Finansal Yükümlülükler	2.242.853	0,0	963.584	0,0
Ticari Borçlar	784.569.319	8,9	924.159.358	9,4
<i>İlişkili Taraflara Ticari Borçlar</i>	<i>62.114.112</i>	<i>0,7</i>	<i>108.140.077</i>	<i>1,1</i>
<i>İlişkili Olmayan Taraflara Ticari Borçlar</i>	<i>722.455.207</i>	<i>8,2</i>	<i>816.019.281</i>	<i>8,3</i>
Çalışanlara Sağlanan Faydalar Kapsamında Borçlar	138.799.806	1,6	286.375.237	2,9
Diğer Borçlar	47.011.005	0,5	20.363.282	0,2
<i>İlişkili Olmayan Taraflara Diğer Borçlar</i>	<i>47.011.005</i>	<i>0,5</i>	<i>20.363.282</i>	<i>0,2</i>
Ertelenmiş Gelirler	64.121.180	0,7	38.824.814	0,4
Dönem Karı Vergi Yükümlülüğü	134.293.090	1,5	150.275.863	1,5
Kısa Vadeli Karşılıklar	299.298.872	3,4	239.149.778	2,4
<i>Çalışanlara Sağlanan Faydalara İlişkin Kısa Vadeli Karşılıklar</i>	<i>25.096.509</i>	<i>0,3</i>	<i>31.289.662</i>	<i>0,3</i>
<i>Diğer Kısa Vadeli Karşılıklar</i>	<i>274.202.363</i>	<i>3,1</i>	<i>207.860.116</i>	<i>2,1</i>
Diğer Kısa Vadeli Yükümlülükler	3.694.150	0,0	188.177.099	1,9
Uzun Vadeli Yükümlülükler	693.297.515	7,9	1.219.751.756	12,4
Uzun Vadeli Borçlanmalar	482.046.167	5,5	945.174.192	9,6
Uzun Vadeli Karşılıklar	38.392.392	0,4	65.204.640	0,7
<i>Çalışanlara Sağlanan Faydalara İlişkin Uzun Vadeli Karşılıklar</i>	<i>38.392.392</i>	<i>0,4</i>	<i>65.204.640</i>	<i>0,7</i>
Ertelenmiş Vergi Yükümlülüğü	172.858.956	2,0	209.372.924	2,1
Özkaynaklar	3.863.356.936	43,8	3.336.153.653	33,9
Ana Ortaklığa Ait Özkaynaklar	3.863.356.936	43,8	3.336.153.653	33,9
Ödenmiş Sermaye	307.000.000	3,5	307.000.000	3,1
Sermaye Düzeltmesi Olumlu Farkları	530.585.675	6,0	530.585.675	5,4
Paylara İlişkin Primler	602.611.549	6,8	451.958.661	4,6
Kar veya Zararda Yeniden Sınıflandırılmayacak Birikmiş Diğer Kapsamlı Gelirler veya Giderler	-1.711.404	0,0	-1.711.404	0,0
<i>Tanımlanmış Fayda Planları Yeniden Ölçüm Kazançları/Kayıpları</i>	<i>-1.711.404</i>	<i>0,0</i>	<i>-1.711.404</i>	<i>0,0</i>
Kâr veya Zararda Yeniden Sınıflandırılacak Birikmiş Diğer Kapsamlı Gelirler veya Giderler	3.060.833	0,0	9.343.628	0,1
<i>Yabancı Para Çevrim Farkları</i>	<i>3.060.833</i>	<i>0,0</i>	<i>9.343.628</i>	<i>0,1</i>
Kardan Ayrılan Kısıtlanmış Yedekler	19.238.208	0,2	167.025.555	1,7
Geçmiş Yıllar Karları/Zararları	1.349.771.045	15,3	1.523.415.669	15,5
Dönem Net Karı/Zararı	1.052.801.030	11,9	348.535.869	3,5
Kontrol Gücü Olmayan Paylar	0	0,0	0	0,0
Toplam Kaynaklar	8.819.958.159	100,0	9.842.727.530	100,0



Grup'un fon kaynakları kısa ve uzun vadeli yükümlülükler ile özkaynaklardan oluşmaktadır. 31.03.2026 tarihi itibarıyla Grup'un kaynaklarının %53,7'lik kısmı kısa vadeli yükümlülüklerinden, %12,4'lük kısmı uzun vadeli yükümlülüklerinden, %33,9'luk kısmı da özkaynaklarından oluşmaktadır.

Grup'un kısa ve uzun vadeli fon kaynakları; finansal borçlar, ticari ve diğer borçlar, çalışanlara sağlanan faydalar kapsamında borçlar, ertelenmiş gelirler, kısa ve uzun vadeli karşılıklar, dönem karı vergi yükümlülüğü, diğer kısa vadeli yükümlülükler ve ertelenmiş vergi yükümlülüğünden oluşmaktadır.

Grup'un 31.03.2026 tarihi itibarıyla;

- Kısa vadeli finansal borçlar, uzun vadeli finansal borçlanmaların kısa vadeli kısımları ve diğer finansal yükümlülüklerin toplamı 3.439.496.695 TL,
- Uzun vadeli borçlanmalar 945.174.192 TL,
- Ticari borçlar 924.159.358 TL,
- Diğer borçlar 20.363.282 TL,
- Çalışanlara sağlanan faydalar kapsamındaki borçlar 286.375.237 TL,
- Ertelenmiş gelirler 38.824.814 TL,
- Kısa ve uzun vadeli karşılıklar toplamı 304.354.418 TL,
- Dönem karı vergi yükümlülüğü 150.275.863 TL,
- Diğer kısa vadeli yükümlülükler 188.177.099 TL ve
- Ertelenmiş vergi yükümlülüğü 209.372.924 TL'dir.

31.03.2026 tarihi itibarıyla kısa ve uzun vadeli finansal borçlara bağımsız denetimden geçmiş finansal tabloların 6 numaralı dipnotundan, ticari borçlara 7 numaralı dipnotundan, diğer borçlara 8 numaralı dipnotundan, ertelenmiş gelirlere 11 numaralı dipnotundan, çalışanlara sağlanan faydalar kapsamında borçlara 17 numaralı dipnotundan, kısa ve uzun vadeli karşılıklara 16 ve 17 numaralı dipnotlarından, dönem karı vergi yükümlülüğüne 26 numaralı dipnotundan, ertelenmiş vergi yükümlülüklerine 25 numaralı dipnotundan, diğer kısa vadeli yükümlülüklerle 18 numaralı dipnotundan ulaşılabilir.

Grup'un finansal tablo dönemleri itibarıyla önemli rasyoları aşağıda yer almaktadır.

Rasyolar	31.12.2023	31.12.2024	31.12.2025	31.03.2026
Cari Oran (Dönen Varlıklar / Kısa Vadeli Yükümlülükler)	1,57	1,85	1,80	1,61
Likidite Oranı ((Dönen Varlıklar – Diğer Alacaklar – Stoklar – Peşin Ödenmiş Giderler – Diğer Dönen Varlıklar) / Kısa Vadeli Yükümlülükler)	0,97	0,86	0,65	0,75
Özkaynaklar / Kısa ve Uzun Vadeli Yükümlülükler	0,67	1,04	0,78	0,51
Kısa ve Uzun Vadeli Yükümlülükler / Toplam Kaynaklar	0,60	0,49	0,56	0,66
Özsermaye Karlılığı (Net Kar / Özkaynaklar)	0,46	0,26	0,27	0,16
Alacak Tahsil Süresi (Ortalama Ticari Alacaklar / Net Satışlar * 365) – Gün	115	125	99	122
Stok Devir Süresi (Ortalama Stoklar / Satışların Maliyeti * 365) – Gün	73	163	16	8
Borç Ödeme Süresi (Ortalama Ticari Borçlar / Satışların Maliyeti * 365) – Gün	47	104	99	140



11.2. Nakit akımlarına ilişkin değerlendirme:

Grup'un 2023, 2024 ve 2025 yılları ile 2025 ve 2026 yıllarının ilk çeyreklerine ilişkin özet nakit akım tablosu aşağıda yer almaktadır.

Özet Nakit Akım Tablosu (TL)	31.12.2023	31.12.2024	31.12.2025	31.03.2025	31.03.2026
İşletme Faaliyetlerden Elde Edilen Nakit Akışları	1.744.209.127	755.687.930	-703.159.239	56.264.727	620.397.837
Yatırım Faaliyetlerinden Kaynaklanan Nakit Akışları	-392.961.057	-268.641.271	-484.906.678	-151.590.228	-246.335.407
Finansman Faaliyetlerinden Kaynaklanan Nakit Akışları	-1.340.324.020	-288.624.233	1.293.400.475	63.471.483	317.685.874
Yabancı Para Çevirim Farklarının Etkisinden Önce Nakit ve Nakit Benzerlerindeki Net Artış (Azalış)	10.924.050	198.422.426	105.334.558	-31.854.018	691.748.304
Nakitteki Enflasyon Etkisi	-195.037.318	-48.585.923	-59.717.302	-23.133.466	-27.253.439
Nakit ve Nakit Benzerlerindeki Net Artış (Azalış)	-184.113.268	149.836.503	45.617.256	-54.987.484	664.494.865
Dönem Başı Nakit ve Nakit Benzerleri	287.301.935	103.188.667	253.025.170	253.025.170	298.642.426
Dönem Sonu Nakit ve Nakit Benzerleri	103.188.667	253.025.170	298.642.426	198.037.686	963.137.291

Grup'un 2023 yılında işletme faaliyetlerinden 1,7 milyar TL tutarında nakit girişi gerçekleşmiş olup işletme faaliyetlerinden nakit girişleri, 2024 yılında diğer alacaklar, stoklar ve finansal yatırımlardaki artışa bağlı olarak 2023 yılına göre %56,7 düşükle 755,7 milyon TL'ye gerilemiştir. 2025 yılında ise ticari ve diğer alacaklardaki artışa bağlı olarak 703,2 milyon TL tutarında işletme faaliyetlerinden nakit çıkışı gerçekleşmiştir. Grup'un 2025 yılının ilk çeyreğinde 56,3 milyon TL tutarında işletme faaliyetlerinden nakit girişi gerçekleşmiş olup 2026 yılının ilk çeyreğinde de 620,4 milyon TL tutarında işletme faaliyetlerinden nakit girişi gerçekleşmiştir.

Grup'un 2023 yılında yatırım faaliyetlerinden 393,0 milyon TL tutarında nakit çıkışı gerçekleşmiş olup yatırım faaliyetlerinden kaynaklı nakit çıkışları, 2024 yılında azalan maddi duran varlık yatırımlarına paralel olarak 2023 yılına göre %31,6 düşükle 268,6 milyon TL olarak gerçekleşmiştir. Yatırım faaliyetlerinden kaynaklı nakit çıkışları, 2025 yılında ise artan maddi duran varlık yatırımlarına bağlı olarak 2024 yılına göre %80,5 artışla 484,9 milyon TL'ye yükselmiştir. Grup'un 2025 yılının ilk çeyreğinde 151,6 milyon TL tutarında yatırım faaliyetlerinden nakit çıkışı gerçekleşmiş olup 2026 yılının ilk çeyreğinde de 246,3 milyon TL tutarında yatırım faaliyetlerinden nakit çıkışı gerçekleşmiştir.

Grup'un 2023 yılında yapılan banka kredi geri ödemeleri ve bağlı ortaklık satın alımları kapsamında 1,3 milyar TL (1.340.324.020 TL) tutarında finansman faaliyetlerinden nakit çıkışı gerçekleşmiş olup finansman faaliyetlerinden kaynaklı nakit çıkışları, 2024 yılında 2023 yılına göre %78,5 düşükle 288,6 milyon TL olarak gerçekleşmiştir. 2025 yılında ise kullanılan banka kredilerine bağlı olarak 1,3 milyar TL (1.293.400.475 TL) tutarında finansman faaliyetlerinden nakit girişi gerçekleşmiştir. Grup'un 2025 yılının ilk çeyreğinde 63,5 milyon TL tutarında finansman faaliyetlerinden nakit girişi

gerçekleşmiş olup 2026 yılının ilk çeyreğinde de 317,7 milyon TL tutarında finansman faaliyetlerinden nakit girişi gerçekleşmiştir.

Grup'un nakit ve nakit benzerleri 2023, 2024 ve 2025 yıl sonları ile 31.03.2026 tarihi itibarıyla sırasıyla 103,2 milyon TL, 253,0 milyon TL, 298,6 milyon TL ve 963,1 milyon TL olarak gerçekleşmiştir. Grup'un nakit ve nakit benzerleri tutarları 2024 yıl sonunda 2023 yıl sonuna göre hammadde alımlarında daha uzun vadeli çalışılmaya başlanması ve iş hacmindeki artış kapsamında %145,2 artışla 253,0 milyon TL'ye yükselmiş olup 2025 yıl sonu itibarıyla da maliyet avantajı sağlaması açısından bazı hammaddelerin peşin ve ön ödemeli alınması kapsamında artış göstererek 2024 yıl sonuna göre %18,0 artışla 298,6 milyon TL'ye yükselmiştir. Grup'un nakit ve nakit benzerleri, 31.03.2026 tarihi itibarıyla ise iş hacmindeki artış ile birlikte kullanılan krediler kapsamında oluşan nakit girişleri çerçevesinde 2025 yıl sonuna göre %222,5 artışla 963,1 milyon TL'ye yükselmiştir.

11.3. Fon durumu ve borçlanma ihtiyacı hakkında değerlendirme:

Net Borç/Toplam Özkaynaklar oranının yüksekliği Grup'un borçlarını ödeyememe riskini göstermektedir. Net borç, nakit ve nakit benzeri değerlerin toplam borç tutarından (kısa ve uzun vadeli yükümlülüklerden oluşmaktadır.) düşülmesiyle hesaplanır.

Grup'un finansal tablo dönemleri itibarıyla Net Borç/Toplam Özkaynaklar oranı aşağıdadır:

Sermaye Riski (TL)	31.12.2023	31.12.2024	31.12.2025	31.03.2026
Toplam Borçlar	3.136.572.365	2.707.418.998	4.956.601.223	6.506.573.882
Eksi: Nakit ve Nakit Benzerleri	-103.188.667	-253.025.170	-298.642.426	-963.137.291
Net Borç	3.033.383.698	2.454.393.828	4.657.958.797	5.543.436.591
Toplam Özkaynaklar	2.089.904.635	2.815.576.780	3.863.356.936	3.336.153.653
Net Borç/Toplam Özkaynaklar Oranı (%)	145	87	121	166

Grup'un toplam borçları kısa ve uzun vadeli yükümlülüklerden oluşmakta olup önemli bir kısmı finansal borçlardır. Finansal borçların kısa ve uzun vadeli yükümlülükler içerisindeki payı, 2023, 2024 ve 2025 yıl sonları ile 31.03.2026 tarihi itibarıyla sırasıyla %50,8, %59,7, %66,0 ve %67,4 olarak gerçekleşmiş olup söz konusu finansal borçlar, işletme sermayesi ihtiyacını finanse etmek amacıyla kullanılmaktadır. Grup'un net borcu, 2023 yıl sonunda 3,0 milyar TL iken, 2024 yıl sonunda 2023 yıl sonuna göre %19,1 düşüyle 2,5 milyar TL'ye gerilemiş olup 2025 yıl sonunda 2024 yıl sonuna göre %89,8 artışla 4,7 milyar TL'ye, 31.03.2026 tarihi itibarıyla da 2025 yıl sonuna göre %19,0 artışla 5,5 milyar TL'ye yükselmiştir.

Grup'un 2023 yıl sonunda 2,1 milyar TL olan özkaynakları, 2024 yıl sonu itibarıyla 2023 yıl sonuna göre %34,7 artışla 2,8 milyar TL'ye, 2025 yıl sonu itibarıyla da 2024 yıl sonuna göre %37,2 artışla 3,9 milyar TL'ye yükselmiş olup özkaynaklar kaleminde görülen artış, dönemler itibarıyla oluşan net dönem karlarına bağlı olarak görülmüştür. Grup'un özkaynakları, 31.03.2026 tarihi itibarıyla ise 2025 yıl sonuna göre %13,6 düşüyle 3,3 milyar TL'ye gerilemiştir. Grup'un özkaynaklarının toplam kaynaklar içerisindeki payı, 2023, 2024 ve 2025 yıl sonları ile 31.03.2026 tarihi itibarıyla sırasıyla %40,0, %51,0, %43,8 ve %33,9 olarak gerçekleşmiştir.

Bu kapsamda, Grup'un 2023 yıl sonunda %145 olan Net Borç/Toplam Özkaynaklar Oranı, 2024 yıl sonunda %87'ye gerilemiş olup 2025 yıl sonunda %121'e, 31.03.2026 tarihi itibarıyla da %166'ya yükselmiştir.

Grup, yükümlülüklerini zamanında gerektiği gibi karşılayamaması durumunda zararlar karşılaşılabilecek olup Grup'un faaliyetlerinde aksama meydana gelebilir, faaliyetler durabilir, Grup nakit akımları ve buna bağlı olarak da finansal durumunda bozulmalar görülebilir.

11.4. İşletme sermayesi beyanı:

Grup'un işletme sermayesi işbu İzahname'nin imza tarihini müteakip en az 12 ay içinde ortaya çıkacak ihtiyaçlar için yeterlidir. Grup'un 31.03.2026 tarihi itibarıyla dönen varlıkları toplamı 8.502.765.102 TL, kısa vadeli yükümlülükleri toplamı 5.286.822.126 TL olup net işletme sermayesi 3.215.942.976 TL'dir (31.12.2025: 3.395.365.182 TL, 31.12.2024: 2.109.309.307 TL, 31.12.2023: 1.561.057.775 TL).

Net İşletme Sermayesi (TL)	31.12.2023	31.12.2024	31.12.2025	31.03.2026
Dönen Varlıklar	4.304.396.078	4.599.302.766	7.658.668.890	8.502.765.102
Kısa Vadeli Yükümlülükler	2.743.338.303	2.489.993.459	4.263.303.708	5.286.822.126
Net İşletme Sermayesi	1.561.057.775	2.109.309.307	3.395.365.182	3.215.942.976

11.5. Faaliyetlerini doğrudan veya dolaylı olarak önemli derecede etkilemiş veya etkileyebilecek fon kaynaklarının kullanımına ilişkin sınırlamalar hakkında bilgi:

Şirket'in faaliyetlerini doğrudan veya dolaylı olarak önemli derecede etkilemiş veya etkileyebilecek fon kaynaklarının kullanımına ilişkin herhangi bir sınırlama bulunmamakta olup bununla birlikte Şirket'in kendi tüzel kişiliği adına vermiş olduğu teminat mektupları ile birlikte ilişkili taraf şirketlerinin kullanmış olduğu banka kredilerine ilişkin vermiş olduğu kefaletlerin finansal tablo dönemleri itibarıyla detayı aşağıdaki tabloda yer almaktadır.

Verilen Teminat, Rehin, İpotekler (TL)	31.12.2023	31.12.2024	31.12.2025	31.03.2026
Teminatlar	147.004.349	109.704.548	194.208.883	247.685.714
Kefaletler	7.506.706.332	6.744.354.466	5.152.597.217	4.682.382.778
Toplam	7.653.710.681	6.854.059.014	5.346.806.100	4.930.068.492

Verilen Teminat, Rehin, İpotekler (TL)	31.12.2023	31.12.2024	31.12.2025	31.03.2026
A. Kendi Tüzel Kişiliği Adına Vermiş Olduğu TRİK'lerin Toplam Tutarı	147.004.349	109.704.548	194.208.883	120.350.000
B. Tam Konsolidasyon Kapsamına Dahil Edilen Ortaklıklar Lehine Vermiş Olduğu TRİK'lerin Toplam Tutarı	0	0	220.084.408	327.335.714 (*)
C. Olağan Ticari Faaliyetlerinin Yürütülmesi Amacıyla 3. Kişilerin Borcunu Temin Amacıyla Vermiş Olduğu TRİK'lerin Toplam Tutarı	0	0	0	0
D. Diğer Verilen TRİK'lerin Toplam Tutarı	7.506.706.332	6.744.354.466	4.932.512.809	4.482.382.778
i. Ana Ortaklık Lehine Vermiş Olduğu TRİK'lerin Toplam Tutarı	0	0	0	0
ii. B ve C Kapsamına Girmeyen Diğer Grup Şirketleri Lehine Vermiş Olduğu TRİK'lerin Toplam Tutarı	7.506.706.332	6.744.354.466	4.932.512.809	4.482.382.778 (**)



iii. C Maddesi Kapsamına Girmeyen 3. Kişiler Lehine Vermiş Olduğu TRİK'lerin Toplam Tutarı	0	0	0	0
Toplam	7.653.710.681	6.854.059.014	5.346.806.100	4.930.068.492

(*) İlgili tutarın detayı aşağıdaki gibidir.

Kimin Lehine Verildiği	Türü	Tutar (TL)
Nuvita	Teminat Mektubu	127.335.714
Estetik Bakım	Kefalet	200.000.000
Toplam		327.335.714

(**) İlgili tutarın detayı aşağıdaki gibidir.

Kimin Lehine Verildiği	Türü	Tutar (TL)
Alyors	Kefalet	1.976.632.778
Gummy Worlds Sağlık	Kefalet	1.000.000
İyon Sağlık	Kefalet	659.000.000
NBT İlaç	Kefalet	674.500.000
Palmiye İlaç	Kefalet	1.072.500.000
The Mossi Sağlık	Kefalet	98.750.000
Toplam		4.482.382.778

Bununla birlikte; Grup'un finansal tablolarınının 16 numaralı "Karşılıklar, Koşullu Varlık ve Borçlar" dipnotunda "Teminat - Rehin - İpotek - Kefaletler" başlığı altında; "Diğer Verilen TRİK'ler" olarak sınıflandırılan ve 31.03.2026 tarihi itibarıyla toplam tutarı, 4.482.382.778 TL olan kefaletlere ilişkin olarak; SPK'nın II-17.1 sayılı Kurumsal Yönetim Tebliği'nin 12. maddesinin 5. fıkrasında yer alan "Paylarının ilk defa halka arz edilmesi ve/veya borsada işlem görmeye başlaması için Kurula başvuran/başvurulan ortaklıkların, bu maddeye aykırı mevcut teminat, rehin, ipotek ve kefaletlerinin, paylarının borsada işlem görmeye başladığı yılı takip eden dördüncü yılın sonuna kadar sıfır düzeyine indirilmesi zorunludur." hükmü kapsamında; Şirket tarafından verilen söz konusu kefaletlerin tutarının sıfıra indirgenmesi için gerekli çalışmaların başlatıldığına ve ilgili Tebliğ maddesinde yer alan süre içerisinde kefaletlerin kaldırılacağına dair, Şirket tarafından 18.05.2026 tarihli taahhütname verilmiştir.

11.6. Yönetim kurulunca karara bağlanmış olan planlanan yatırımlar ile finansal kiralama yolu ile edinilmiş bulunanlar dahil olmak üzere mevcut ve edinilmesi planlanan önemli maddi duran varlıklar için öngörülen fon kaynakları hakkında bilgi:

Edinilmesi Planlanan Maddi Duran Varlıklara İlişkin Bilgiler:

Şirket'in satmış olduğu ürünlerdeki hammaddelerin üretimine yönelik tesis yatırımı:

Şirket'in bağlı ortaklığı Nuvita, Probiyotikler, Yoğurt Bakterileri, Omega 3, Beta Glukan, Beta Karoten, Astaksantin, Vitamin E Alpha Tocopherol, B12 Siyanokobalamin, Vitamin D3, Vegan Protein hammaddelerini üretmek için Esenyurt/İstanbul'da kiralık alanda fabrika kurulumu gerçekleştirmek üzere T.C. Sanayi ve Teknoloji Bakanlığı'ndan 28.11.2022 tarih ve 547696 no numaralı 1. Bölge Yatırım Teşvik Belgesi almış ve kira sözleşmesi imzalamıştır. Söz konusu fabrika binasının üretim şartlarına uygun hale getirilmesi ve 1.200 m² açık, 18.000 m² kapalı alana sahip olması öngörülmektedir. Tesiste, Şirket'in satmış olduğu ürünlerdeki hammaddelerin üretim için yapılarak dışa bağımlılığın azaltılması ve maliyetlerin düşürülmesi hedeflenmektedir.

Söz konusu tesise ilişkin bina inşaat yatırımının öngörülen maliyetinin yaklaşık 320 milyon TL, ihtiyaç duyulan makinelerin toplam yatırım bedelinin ise yaklaşık 880 milyon TL seviyesinde olması beklenmektedir. Söz konusu yatırımın 2026 yılı içerisinde tamamlanması planlanmaktadır.

Yatırımın Türü, Adı	Yatırıma Başlama Tarihi	Planlanan Yatırım Tutarı (TL)	Tamamlanan Yatırım Tutarı (TL, İşbu İzahname Tarihi İtibarıyla)	Tamamlanma Derecesi (%)	Finansman Şekli
Şirket'in Satmış Olduğu Ürünlerdeki Hammaddelerin Üretimine Yönelik Tesis Yatırımı	2024 Yılı	1.200.000.000	298.707.747	24,9	%30'luk kısmının özkaynaklar ile, %25'lik kısmının finansal borçlanma ile,%45'lik kısmının halka arz geliri (*) ile finanse edilmesi planlanmaktadır.

Doğu Avrupa ve Asya pazarlarına yönelik üretim tesisi yatırımı:

Şirket, Kazakistan'da gıda takviyesi ürünlerini üreteceği Doğu Avrupa ve Asya pazarlarına yönelik üretim tesisi kurma kararı almıştır. Şirket'in %100 oranında bağlı ortaklığı olarak Kazakistan'ın Türkistan şehrinde kurulan TOO Orzax Central Asia ünvanlı şirket tarafından Kazakistan'da kurulacak tesis için Kazakistan devletinin sağlayacağı teşviklerin Doğu Avrupa ve Asya pazarlarında daha rekabetçi ve daha karlı iş modeli geliştirilmesine destek olacağı düşünülmektedir. Yatırımın büyüklüğünün 35 milyon Euro olması planlanmakta olup bunun %10'unun özkaynak, %20'sinin halka arz geliri, kalan %70'inin ise uluslararası finans kuruluşu tarafından finanse edilmesi planlanmaktadır.

Kazakistan devletinin sağlayacağı 90 dönüm arazi üzerine kurulu 19.000 m² kapalı alanı olması öngörülen tesisin, kredi anlaşmasının imzalanmasının ardından 30 ay içerisinde üretime hazır hale getirilmesi ve tesisin aylık 3 milyon kutu kapasiteli olması planlanmaktadır. Söz konusu yatırımın 2028 yılı içerisinde tamamlanması planlanmaktadır. Bu kapsamda Şirket'in %100 oranında bağlı ortaklığı olarak Kazakistan'ın Almatı şehrinde TOO Orzax ünvanlı şirketin kuruluşu 2024 yılının Ağustos ayı içerisinde, Kazakistan'ın Türkistan şehrinde TOO Orzax Central Asia ünvanlı şirketin kuruluşu da 2025 yılının Nisan ayı içerisinde gerçekleştirilmiştir. TOO Orzax'ın, Kazakistan'da yurt içi pazarlama ve satış faaliyetlerini, TOO Orzax Central Asia'nın da üretim ve ihracat (Yurt içi satışlar TOO Orzax üzerinden gerçekleştirecektir.) faaliyetlerini gerçekleştirilmesi planlanmaktadır.

Yatırımın Türü, Adı	Yatırıma Başlama Tarihi	Planlanan Yatırım Tutarı (Euro)	Tamamlanan Yatırım Tutarı (Euro, İşbu İzahname Tarihi İtibarıyla)	Tamamlanma Derecesi (%)	Finansman Şekli
Doğu Avrupa ve Asya Pazarlarına Yönelik Üretim Tesisi Yatırımı	2024 Yılı	35.000.000	0	0,0	%10'luk kısmının özkaynaklar ile, %70'lik kısmının finansal borçlanma ile,%20'lik kısmının halka arz geliri (*) ile finanse edilmesi planlanmaktadır.



(*) Halka arzdan elde edilecek net gelirin %50'sinin yukarıda bahsedilen söz konusu yatırımların finansmanında kullanılması planlanmaktadır. Halka arz geliri dışında kalan yatırım tutarının özkaynaklar ve finansal borçlanma yoluyla karşılanması öngörülmektedir. Şirket'in bağlı ortaklıkların yapacağı yatırımların finansmanı için Şirket tarafından ilgili bağlı ortaklıklara aktarılacak kaynaklar; ilgili bağlı ortaklıklara borç verilmesi ve/veya bağlı ortaklıkların yapacağı sermaye artırımlarına katılım sağlanması suretiyle gerçekleştirilecektir.

Finansal ya da Faaliyet Kiralaması Yoluyla Edinilen Maddi Duran Varlıklara İlişkin Bilgiler: Şirket'in satmış olduğu ürünlerdeki hammaddelerin üretimine yönelik tesis yatırımı kapsamındaki ihtiyaç duyulan makinelerin teminine yönelik Ziraat Katılım Bankası A.Ş. ile 125.538.940,80 TL tutarında olmak üzere 1 adet finansal kiralama sözleşmesi akdedilmiştir. Söz konusu finansal kiralama sözleşmesi kapsamındaki makine ve ekipmanlar henüz teslim alınmamış olup geri ödeme 22.06.2026 tarihinde yapılacaktır. Akdedilen finansal kiralama sözleşmesine ilişkin detaylar aşağıdaki tabloda yer almaktadır. İlgili finansal kiralama işlemlerine ilişkin geri ödemenin tamamlanmasının ardından, leasing şirketi, son taksit tutarı ile birlikte ek bir fatura düzenleyerek kullanım hakkını devretmekte olup böylece söz konusu varlıklar, Nuvita'nın aktifine geçmiş olacaktır.

Finansal ya da Faaliyet Kiralaması Yoluyla Edinilen Maddi Duran Varlıklara İlişkin Bilgiler					
Cinsi	Kira Dönemi	Kiralama Süresi Sonunda Kiralananın Kime Ait Olacağı	Yıllık Kira Tutarı (TL, 2025)	Kullanım Amacı	Kimden Kiralandığı
Makine ve Ekipman	2023-2026	Nuvita	-	Üretim Faaliyetleri	Ziraat Katılım Bankası A.Ş.

12. ARAŞTIRMA VE GELİŞTİRME, PATENT VE LİSANSLAR

12.1. İzahnamede yer alması gereken finansal tablo dönemleri itibarıyla ihracçının araştırma ve geliştirme politikaları ile sponsorluk yaptığı araştırma ve geliştirme etkinlikleri için harcanan tutarlar da dahil olmak üzere bu etkinlikler için yapılan ödemeler hakkında bilgi: Yoktur.

13. EĞİLİM BİLGİLERİ

13.1. Üretim, satış, stoklar, maliyetler ve satış fiyatlarında görülen önemli en son eğilimler hakkında bilgi:

Grup yapısının sadeleştirilmesi amacıyla, 2023 yılının Kasım ve Aralık aylarında Şirket'in bağlı ortaklıkları olan Palmiye İlaç, NBT İlaç, Damla Sağlık, İyon Sağlık, The Mossi Sağlık, Biocell İlaç ve Gummy Worlds Sağlık, Alyors'a devredilerek konsolide edilen şirketler arasından çıkarılmıştır. Bahsi geçen eski bağlı ortaklıklar Grup'un 2023 yılı hasılatının %27,4'ünü oluşturmuş olup ilgili pay devir süreçleri sonucunda Grup'un konsolide hasılatından ilgili şirketlerin verilerinin çıkarılması, Grup'un hasılatındaki düşüşü de beraberinde getirmiştir.

Bununla birlikte Covid-19 Pandemisi ile birlikte takviye edici gıdalara olan ilginin ve eğiliminin daha da artmış olması pazarın gelişimini olumlu etkilemekte olup ülke insanının sosyo ekonomik düzeyinin gelişmesine paralel olarak pazara olan ilgi de artmaya devam etmektedir. Sağlıkla yaşamla ilgili yaş alma konusunda son dönemlerde oluşan yüksek farkındalık da pazarın gelişimini olumlu

etkilemekte, bununla birlikte son yıllarda yapılan öngörülere ve araştırmalara bakıldığında sağlık profesyonellerinin takviye edici gıdalara tedavi protokollerinde yer vermesinin, pazarın güvenli şekilde büyümesini sağladığı ve sağlayacağı düşünülmektedir.

Tüm bu hususlara ek olarak Grup'un hasılatında mevsimsellik söz konusu olup hastalıkların sıklıkla mevsim geçişleri ve yılın son aylarında artması doğrultusunda, Grup'un ürünlerine olan talep artmakta, bu kapsamda Grup'un satışları bu dönemde olumlu etkilenmektedir.

13.2. İhraççının beklentilerini önemli ölçüde etkileyebilecek eğilimler, belirsizlikler, talepler, taahhütler veya olaylar hakkında bilgiler:

İşbu İzahname'nin 5. bölümünde ortaklığa ve içinde bulunduğu sektöre ilişkin riskler ile ilgili bölümde belirtilen doğabilecek olası riskler dışında, cari hesap yılı içinde Şirket'in faaliyetlerini önemli ölçüde etkileyebilecek eğilimler, belirsizlikler, talepler, yükümlülükler veya olaylar yoktur.

14. KAR TAHMİNLERİ VE BEKLENTİLERİ

14.1. İhraççının kar beklentileri ile içinde bulunulan ya da takip eden hesap dönemlerine ilişkin kar tahminleri:

Yoktur.

14.2. İhraççının kar tahminleri ve beklentilerine esas teşkil eden varsayımlar:

Yoktur.

14.3. Kar tahmin ve beklentilerine ilişkin bağımsız güvence raporu:

Yoktur.

14.4. Kar tahmini veya beklentilerinin, geçmiş finansal bilgilerle karşılaştırılabilecek şekilde hazırlandığına ilişkin açıklama:

Yoktur.

14.5. Daha önce yapılmış kar tahminleri ile bu tahminlerin işbu izahname tarihi itibarıyla hala doğru olup olmadığı hakkında bilgi:

Yoktur.



15. İDARİ YAPI, YÖNETİM ORGANLARI VE ÜST DÜZEY YÖNETİCİLER

15.1. İhraççının genel organizasyon şeması:

Şirket'in organizasyon şeması aşağıda verilmektedir:

Organizasyon Şeması



15.2. İdari yapı:

15.2.1. İhraççının yönetim kurulu üyeleri hakkında bilgi:

Adı Soyadı	Görevi	İş Adresi	Son 5 Yılda İhraççıda Üstlendiği Görevler	Görev Süresi / Kalan Görev Süresi	Sermaye Payı	
					(TL)	(%)
Selman ALİMOĞLU	Yönetim Kurulu Başkanı	Akçaburgaz Mah. 153. Sok. No: 27A Esenyurt / İstanbul	Yönetim Kurulu Başkanı	3 Yıl / 11 Ay	0	0,00
Yunus Emre ALİMOĞLU	Yönetim Kurulu Başkan Vekili, Genel Müdür		Yönetim Kurulu Başkan Vekili, Genel Müdür	3 Yıl / 11 Ay	159.000.000	51,79
Meryem ALİMOĞLU KOCABEY	Yönetim Kurulu Üyesi		Yönetim Kurulu Üyesi	3 Yıl / 11 Ay	0	0,00
Mehmet Lütfi HOCAOĞLU	Bağımsız Yönetim Kurulu Üyesi		Bağımsız Yönetim Kurulu Üyesi	3 Yıl / 11 Ay	0	0,00
İbrahim DOĞAN	Bağımsız Yönetim Kurulu Üyesi		Bağımsız Yönetim Kurulu Üyesi	3 Yıl / 11 Ay	0	0,00

Şirket'in yönetim kurulu üyeleri 09.05.2024 tarihli olağanüstü genel kurul toplantısında 3 yıllığına görev yapmak üzere seçilmiştir.

15.2.2. Yönetimde söz sahibi olan personel hakkında bilgi:

Adı Soyadı	Görevi	İş Adresi	Son 5 Yılda İhraççıda Üstlendiği Görevler	Görev Süresi / Kalan Görev Süresi	Sermaye Payı (TL) (%)
Yüksel AKARSU	CFO	Akçaburgaz Mah. 153. Sok. No: 27A Esenyurt / İstanbul	CFO	-	-

15.2.3. İhraççı son 5 yıl içerisinde kurulmuş ise ihraççının kurucuları hakkında bilgi:

Şirket, 22.10.2004 tarihinde İstanbul'da kurulmuş olup son beş yıl içerisinde kurulmamıştır.

15.2.4. İhraççının mevcut yönetim kurulu üyeleri ve yönetimde söz sahibi olan personel ile ihraççı son 5 yıl içerisinde kurulmuş ise kurucuların birbiriyle akrabalık ilişkileri hakkında bilgi:

Şirket'in mevcut yönetim kurulu üyelerinden Yunus Emre ALİMOĞLU ve Selman ALİMOĞLU kardeşlerdir. Meryem ALİMOĞLU KOCABEY, Yunus Emre ALİMOĞLU ve Selman ALİMOĞLU'nun yeğenidir. İbrahim DOĞAN'ın dedesi ile Yunus Emre ALİMOĞLU ve Selman ALİMOĞLU'nun dedeleri kuzendir.

15.3. İhraççının yönetim kurulu üyeleri ile yönetimde söz sahibi olan personelin yönetim ve uzmanlık deneyimleri hakkında bilgi:

Adı-Soyadı	Görevi	Şirket'te Bulunduğu Süre (Yıl)	İş Tecrübesi (Yıl)	Tahsil Durumu
Selman ALİMOĞLU	Yönetim Kurulu Başkanı	21	25	Lisans
Yunus Emre ALİMOĞLU	Yönetim Kurulu Başkan Vekili, Genel Müdür	16	21	Lisans
Meryem ALİMOĞLU KOCABEY	Yönetim Kurulu Üyesi	7	8	Lisans
Mehmet Lütfi HOCAOĞLU	Bağımsız Yönetim Kurulu Üyesi	1	27	Lisans
İbrahim DOĞAN	Bağımsız Yönetim Kurulu Üyesi	1	31	Lisans
Yüksel AKARSU	CFO	13	28	Yüksek Lisans

Yönetim Kurulu:

Selman ALİMOĞLU – Yönetim Kurulu Başkanı

1975 yılında Elazığ'ın Karakoçan ilçesinin Başyurt köyünde dünyaya gelen Selman ALİMOĞLU, İstanbul Üniversitesi Eczacılık Fakültesi'nden 1999 yılında mezun olmuştur. Mezuniyet sonrası Elazığ'da başladığı meslek hayatına 2000 yılından sonra İstanbul'da devam etmiştir. Kurucu ortağı olduğu Orzaks'ın 2004-2009 yılları arasında genel müdürlük görevini yürütmüştür. Halen Orzaks'taki yönetim kurulu başkanlığı görevinin yanı sıra, Nuvita ve Alyors'ta yönetim kurulu başkanı olarak çalışmalarını sürdürmekte ve bununla birlikte NBT İlaç, Damla Sağlık, İyon Sağlık, Gummy Worlds Sağlık ve The Mossi Sağlık şirketlerinde yönetim kurulu üyeliği görevlerini yürütmektedir.

Üniversitede öğrenci olduğu yıllarda Hayat Vakfı'nda başlamış olduğu gönüllülük çalışmalarına sonraki yıllarda da devam etmiş olup Yeryüzü Doktorları Derneği'nde yönetim kurulu üyeliği görevinde bulunmuş, Afrika'daki sağlık ve insani yardım çalışmalarına aktif olarak katılmıştır. 2020 yılında, İstanbul Medeniyet Üniversitesi Tıp Fakültesi'nde Genel Cerrahi Profesörü ve Genel Cerrahi Anabilim Dalı Başkanı olan ağabeyi Dr. Orhan ALİMOĞLU ve kardeşi Orzaks genel müdürü Yunus Emre ALİMOĞLU ile Alimoğlu Sağlık ve Eğitim Vakfı'nı kurup yönetim kurulu başkanlığı görevini üstlenmiştir.



Yunus Emre ALİMOĞLU – Yönetim Kurulu Başkan Vekili, Genel Müdür

Yunus Emre ALİMOĞLU, 1981 yılında Elazığ'da doğmuş olup ilk, orta ve lise eğitimini Elazığ'da tamamlamıştır. 2003 yılında İnönü Üniversitesi Elektrik ve Elektronik Mühendisliği bölümünden mezun olmuştur.

2004 yılında Muğla'da özel bir firmada aktif iş hayatına başlamış olup Orzaks'ın kuruluş döneminde, 2004 yılı sonunda İstanbul'a dönmüştür. Şirket içerisinde çeşitli pozisyonlarda çalıştıktan sonra 2009 yılında Orzaks'ın genel müdürü olarak görev almaya başlamıştır. Mevcut durum itibarıyla Orzaks'ta yönetim kurulu başkan vekili ve genel müdür olarak görevine devam eden Yunus Emre ALİMOĞLU, ayrıca Nuvita, NBT İlaç, Damla Sağlık ve İyon Sağlık'ta yönetim kurulu başkan yardımcısı, Alyors'ta yönetim kurulu başkan vekili, Gummy Worlds Sağlık, Palmiye İlaç, The Mossi Sağlık, Ufchip Teknoloji ve Biocell İlaç'ta yönetim kurulu başkanı olarak görev almaktadır.

2020 yılında, İstanbul Medeniyet Üniversitesi Tıp Fakültesi'nde Genel Cerrahi Profesörü ve Genel Cerrahi Anabilim Dalı Başkanı olan ağabeyi Dr. Orhan ALİMOĞLU ve kardeşi Orzaks yönetim kurulu başkanı Selman ALİMOĞLU ile Alimoğlu Sağlık ve Eğitim Vakfı'nı kurup yönetim kurulu üyeliği görevini üstlenmiştir.

Meryem ALİMOĞLU KOCABEY – Yönetim Kurulu Üyesi

1993 yılında İstanbul'da doğmuş olan Meryem ALİMOĞLU KOCABEY, ilkokulu Devran Koleji'nde, ortaokul ve liseyi Şefkat Koleji'nde okumuştur. Haliç Üniversitesi Fizyoterapi ve Rehabilitasyon bölümünden 2016 yılında mezun olmuştur. Avicenna Hastanesi'nde üç yıl çalıştıktan sonra İstanbul Sancaktepe'de bulunan Özel Duyu Dil Akademi Özel Eğitim ve Rehabilitasyon Merkezi'ni kurmuştur. Halen Özel Duyu Dil Akademi Özel Eğitim ve Rehabilitasyon Merkezi'nde özel çocukların terapilerini yürütmekle birlikte, Orzaks, NBT İlaç, Damla Sağlık ve İyon Sağlık'ta yönetim kurulu üyesi olarak görev almaktadır.

Mehmet Lütfi HOCAOĞLU – Bağımsız Yönetim Kurulu Üyesi

1969 yılında Sivas'ta doğmuş olan Mehmet Lütfi HOCAOĞLU, Cumhuriyet Üniversitesi Tıp Fakültesi'nden 1992 yılında mezun olmuştur. 1992-1997 yılları arasında Cumhuriyet Üniversitesi Tıp Fakültesi'nde İç Hastalıkları uzmanlık eğitimini tamamlamıştır. 1997-1998 yılları arasında Gültepe Avicenna Hastanesi'nde İç Hastalıkları Uzmanı, 1998-2005 yılları arasında Ataşehir Avicenna Hastanesi'nde İç Hastalıkları Uzmanı olarak görev almıştır. 2002-2006 yılları arasında Gebze Teknik Üniversitesi Bilgisayar Mühendisliği lisans programını tamamlamıştır. 1997 yılından itibaren hastane bilgi yönetim sistemleri yazılımları, endoskopi yazılımları, tıbbi veritabanı yazılımları ve üniversitelerde ders-sınav planlama yazılımları yapmaktadır. 2014-2022 yılları arasında Üsküdar Üniversitesi Sağlık Meslek Yüksekokulu ve Sağlık Bilimleri Fakültesinde Hastane Bilgi Yönetim Sistemleri, Sağlık Bilgi Sistemleri, Veritabanı Yönetim Sistemleri, Bilgi Teknolojileri ve Yazılım dersleri vermiştir.

2005 yılından itibaren Esenler Avicenna Hastanesi'nde Başhekim Yardımcısı ve İç Hastalıkları Uzmanı olarak görev almaya devam etmektedir.



İbrahim DOĞAN – Bağımsız Yönetim Kurulu Üyesi

1967 yılında Elazığ'da doğmuş olan İbrahim DOĞAN, lise öğrenimini Elazığ İmam Hatip Lisesi'nde tamamlamıştır. 1991 yılında Yıldız Teknik Üniversitesi Makine Mühendisliği bölümünden mezun olmuştur. 1993 yılında, doğal gaz sektöründe doğal gaz tesisatı ve taahhüt faaliyetleri ile iştigal eden ISIMEK Mühendislik'te mühendis olarak meslek hayatına başlamıştır. 1995 yılında İstanbul Büyükşehir Belediyesi'ne bağlı İstanbul'da doğal gaz dağıtım faaliyeti yapan İGDAŞ'ta görev almaya başlamış olup İGDAŞ Anadolu ve Boğaziçi İşletme Müdürlükleri bünyesinde 27 yıl yöneticilik yaptıktan sonra 2023 yılının Aralık ayında emekli olmuştur.

Yönetimde Söz Sahibi Olan Personel:


Yüksel AKARSU – CFO

2004 yılında Anadolu Üniversitesi Kamu Yönetimi Bölümü'nden mezun olan Yüksel AKARSU, 2012 yılında yüksek lisans eğitimini İstanbul Üniversitesi İşletme Yöneticiliği (MBA) alanında tamamlamıştır. 2013 yılında SMMM ruhsatı almış olup 1996-2001 yılları arasında Atılım Holding'te mali işler biriminde görev almış, 2001-2006 yılları arasında Limaç Plastik'te mali işler müdürü olarak görev almıştır. 2006-2012 yılları arasında Spheros Termo Sistemler'de mali işler müdürü olarak görev almış olup 2012 yılında finans müdürü olarak başladığı Orzaks'ta mevcut durum itibarıyla CFO görevini sürdürmektedir.

15.4. Yönetim kurulu üyeleri ile yönetimde söz sahibi olan personelin son durum da dâhil olmak üzere son beş yılda, yönetim ve denetim kurullarında bulunduğu veya ortağı olduğu bütün şirketlerin unvanları, bu şirketlerdeki sermaye payları ve bu yönetim ve denetim kurullarındaki üyeliğinin veya ortaklığının halen devam edip etmediğine dair bilgi:

Aşağıdaki tabloda, her bir yönetim kurulu üyesi açısından son beş yılda, yönetim ve denetim kurullarında bulunduğu veya ortağı olduğu bütün şirketlere ve ayrıca, söz konusu kişilerin anılan şirketlerdeki pay sahipliğine ilişkin bilgilere yer verilmiştir.

Adı Soyadı	Şirket Ünvanı	Görevi	Görevine Devam Edip Etmediği	Sermaye Tutarı (TL)	Sermaye Payı (TL)	Sermaye Payı (%)
Selman ALİMOĞLU	Orzaks	Yönetim Kurulu Başkanı	Devam Ediyor	307.000.000	-	-
	Alyors	Yönetim Kurulu Başkanı, Ortak	Devam Ediyor	300.000.000	150.000.000	50
	Palmiye İlaç	Yönetim Kurulu Üyesi	Devam Etmiyor	266.675	-	-
	NBT İlaç	Yönetim Kurulu Üyesi	Devam Ediyor	11.424.000	-	-
	İyon Sağlık	Yönetim Kurulu Üyesi	Devam Ediyor	328.000.000	-	-
	Damla Sağlık	Yönetim Kurulu Başkan Yardımcısı, Ortak	Devam Etmiyor	15.000.000	3.000.000	20
	Gummy Worlds Sağlık	Yönetim Kurulu Üyesi	Devam Ediyor	50.000.000	-	-
	The Mossi Sağlık	Yönetim Kurulu Üyesi	Devam Ediyor	100.000.000	-	-
	Nuvita	Yönetim Kurulu Başkanı	Devam Ediyor	400.000.000	-	-



	Alimoğlu Eczanesi	Ticari İşletme Sahibi, Ortak	Devam Ediyor	-	-	-
	Orzaks EU OÜ (Estonya)	Ortak	Devam Ediyor	5.000 Euro	5.000 Euro	100
	Orzax INC	Şirket Yetkilisi	Devam Ediyor	100 USD	-	-
	Alimoğlu Sağlık ve Eğitim Vakfı	Yönetim Kurulu Başkanı	Devam Ediyor	-	-	-
Yunus Emre ALİMOĞLU	Orzaks	Yönetim Kurulu Başkan Vekili, Genel Müdür, Ortak	Devam Ediyor	307.000.000	159.000.000	51,79
	Alyors	Yönetim Kurulu Başkan Vekili, Ortak	Devam Ediyor	300.000.000	150.000.000	50
	Palmiye İlaç	Yönetim Kurulu Başkanı	Devam Ediyor	266.675	-	-
	NBT İlaç	Yönetim Kurulu Başkan Yardımcısı	Devam Ediyor	11.424.000	-	-
	İyon Sağlık	Yönetim Kurulu Başkan Yardımcısı	Devam Ediyor	328.000.000	-	-
	Gummy Worlds Sağlık	Yönetim Kurulu Başkanı	Devam Ediyor	50.000.000	-	-
	The Mossi Sağlık	Yönetim Kurulu Başkanı	Devam Ediyor	100.000.000	-	-
	Nuvita	Yönetim Kurulu Başkan Yardımcısı	Devam Ediyor	400.000.000	-	-
	Biocell İlaç	Yönetim Kurulu Başkanı	Devam Ediyor	7.700.000	-	-
	Ufchip Teknoloji	Yönetim Kurulu Başkanı, Ortak	Devam Ediyor	50.000	25.500	51
	Alimoğlu Sağlık ve Eğitim Vakfı	Yönetim Kurulu Başkan Vekili	Devam Ediyor	-	-	-
	The Mossi London Laboratories Limited	Şirket Yetkilisi	Devam Ediyor	100 GBP	-	-
	İyon Sağlık	Ortak	Devam Etmiyor	328.000.000	51.624.000	15,74
	Damla Sağlık	Yönetim Kurulu Başkan Yardımcısı, Ortak	Devam Etmiyor	15.000.000	3.000.000	20
Meryem ALİMOĞLU KOCABEY	Orzaks	Yönetim Kurulu Üyesi	Devam Ediyor	307.000.000	-	-
	Palmiye İlaç	Yönetim Kurulu Üyesi	Devam Etmiyor	266.675	-	-
	NBT İlaç	Yönetim Kurulu Üyesi	Devam Ediyor	11.424.000	-	-
	İyon Sağlık	Yönetim Kurulu Üyesi	Devam Ediyor	328.000.000	-	-
	Damla Sağlık	Yönetim Kurulu Üyesi	Devam Etmiyor	15.000.000	-	-
	Meryem Alimoğlu -	Ticari İşletme Sahibi	Devam Ediyor	1.000	-	-



15.8. Son 5 yılda, ortaklığın mevcut yönetim kurulu üyeleri ile yönetimde söz sahibi olan personelin herhangi bir ortaklıktaki yönetim ve denetim kurulu üyeliğine veya ihraççıda diğer yönetim görevlerine, mahkemeler veya kamu otoriteleri tarafından son verilip verilmediğine dair ayrıntılı bilgi:

Yoktur.

15.9. Yönetim kurulu üyeleri, yönetimde söz sahibi personel ile ihraççı son 5 yıl içerisinde kurulmuş ise kurucuların ihraççıya karşı görevleri ile şahsi çıkarları arasındaki çıkar çatışmalarına ilişkin bilgi:

Yoktur.

15.9.1. Yönetim kurulu üyeleri, yönetimde söz sahibi personel ile ihraççı son 5 yıl içerisinde kurulmuş ise kurucuların yönetim kurulunda veya üst yönetimde görev almaları için, ana hissedarlar, müşteriler, tedarikçiler veya başka kişilerle yapılan anlaşmalar hakkında bilgi:

Yoktur.

15.9.2. İhraççının çıkardığı ve yönetim kurulu üyeleri, yönetimde söz sahibi personel ile ihraççı son 5 yıl içerisinde kurulmuş ise kurucuların sahip olduğu sermaye piyasası araçlarının satışı konusunda belirli bir süre için bu kişilere getirilmiş sınırlamalar hakkında ayrıntılı bilgi:

Yoktur.

16. ÜCRET VE BENZERİ MENFAATLER

16.1. Son yıllık hesap dönemi itibarıyla ihraççının yönetim kurulu üyeleri ile yönetimde söz sahibi personelinin; ihraççı ve bağlı ortaklıklarına verdikleri her türlü hizmetler için söz konusu kişilere ödenen ücretler (şarta bağlı veya ertelenmiş ödemeler dahil) ve sağlanan benzeri menfaatler:

Şirket'in yönetim kurulu üyelerine 2023 yılı itibarıyla ödenen ücret veya sağlanan herhangi bir fayda bulunmamakta olup 2024 yılı itibarıyla yönetim kurulu üyelerine huzur hakkı ödenmeye başlanmıştır. Yönetim kurulu üyelerine ve üst düzey yöneticilere ödenen ücret ve sağlanan benzeri faydalara ilişkin bilgiler, finansal tablo dönemleri itibarıyla aşağıdaki tabloda yer almaktadır.

Çalışanlara Sağlanan Faydalar (TL)	31.12.2023	31.12.2024	31.12.2025	31.03.2026
Yönetim Kurulu Üyeleri	0	1.067.507	1.358.773	356.121
Üst Düzey Yöneticiler (*)	12.227.119	13.720.131	22.303.637	6.634.547
Toplam	12.227.119	14.787.638	23.662.410	6.990.668

(*) Şirket'in Genel Müdürü ve CFO'suna ödenen tutarlardan oluşmaktadır.

16.2. Son yıllık hesap dönemi itibarıyla ihraççının yönetim kurulu üyeleri ile yönetimde söz sahibi personeline emeklilik aylığı, kıdem tazminatı veya benzeri menfaatleri ödeyebilmek için ihraççının veya bağlı ortaklıklarının ayırmış olduğu veya tahakkuk ettirdikleri toplam tutarlar:

Finansal tablo dönemleri itibarıyla Şirket'in yönetim kurulu üyeleri ve üst düzey yöneticilerine ayrılan kıdem tazminatı karşılığı bulunmamaktadır.



17. YÖNETİM KURULU UYGULAMALARI

17.1. İhraççının yönetim kurulu üyeleri ile yönetimde söz sahibi olan personelin görev süresi ile bu görevde bulunduğu döneme ilişkin bilgiler:

Adı Soyadı	Görevi	İş Adresi	Son 5 Yılda İhraççıda Üstlendiği Görevler	Görev Süresi / Kalan Görev Süresi	Sermaye Payı	
					(TL)	(%)
Yönetim Kurulu Üyeleri						
Selman ALİMOĞLU	Yönetim Kurulu Başkanı	Akçaburgaz Mah. 153. Sok. No: 27A Esenyurt / İstanbul	Yönetim Kurulu Başkanı	3 Yıl / 11 Ay	0	0,00
Yunus Emre ALİMOĞLU	Yönetim Kurulu Başkan Vekili, Genel Müdür		Yönetim Kurulu Başkan Vekili, Genel Müdür	3 Yıl / 11 Ay	159.000.000	51,59
Meryem ALİMOĞLU KOCABEY	Yönetim Kurulu Üyesi		Yönetim Kurulu Üyesi	3 Yıl / 11 Ay	0	0,00
Mehmet Lütfi HOCAOĞLU	Bağımsız Yönetim Kurulu Üyesi		Bağımsız Yönetim Kurulu Üyesi	3 Yıl / 11 Ay	0	0,00
İbrahim DOĞAN	Bağımsız Yönetim Kurulu Üyesi		Bağımsız Yönetim Kurulu Üyesi	3 Yıl / 11 Ay	0	0,00
Üst Düzey Yöneticiler						
Yüksel AKARSU	CFO	Akçaburgaz Mah. 153. Sok. No: 27A Esenyurt / İstanbul	CFO	-	0	0,00

Şirket'in yönetim kurulu üyeleri 09.05.2024 tarihli olağanüstü genel kurul toplantısında 3 yıllığına görev yapmak üzere seçilmiştir.

17.2. Tamamlanan son finansal tablo dönemi itibarıyla ihraççı ve bağlı ortaklıkları tarafından, yönetim kurulu üyelerine ve yönetimde söz sahibi personele, iş ilişkisi sona erdirildiğinde yapılacak ödemelere/sağlanacak faydalara ilişkin sözleşmeler hakkında bilgi veya bulunmadığına dair ifade:

Yoktur.

17.3. İhraççının denetimden sorumlu komite üyeleri ile diğer komite üyelerinin adı, soyadı ve bu komitelerin görev tanımları:

İhraççı, SPK'nın II-17.1 sayılı Kurumsal Yönetim Tebliği'nin 5. maddesinin 4. fıkrasında yer alan "Paylarının ilk defa halka arz edilmesi ve/veya borsada işlem görmeye başlaması için Kurula başvuran/başvurulan ortaklıklar, ikinci fıkrada belirtilen liste ilan edilene kadar üçün a grubu yer alan ortaklıkların yükümlülüklerine tabi olacak olup paylarının borsada işlem görmeye başlaması sonrasında yapılacak ilk genel kurul tarihi itibarıyla gerekli işlemleri sağlamak zorundadır." hükmü çerçevesinde Şirket paylarının Borsa'da işlem görmeye başlaması sonrasında yapılacak ilk genel kurul tarihi itibarıyla denetimden sorumlu komite ile ilgili Tebliğ kapsamında



kurulması öngörülen diğer komitelere üye atamalarını gerçekleştirecek olup ilgili tebliğ hükümlerine gerekli uyum sağlanacaktır.

17.4. İhraççının Kurulun kurumsal yönetim ilkeleri karşısındaki durumunun değerlendirilmesi hakkında açıklama:

Şirket Esas Sözleşmesi'nin "Kurumsal Yönetim İlkelerine Uyum" başlıklı 17. maddesine göre "SPK tarafından uygulaması zorunlu tutulan Kurumsal Yönetim İlkeleri'ne uyulur. Zorunlu ilkelere uyulmaksızın yapılan işlemler ve alınan Yönetim Kurulu kararları geçersiz olup Esas Sözleşme'ye aykırı sayılır."

Kurumsal Yönetim İlkelerinin uygulanması bakımından önemli nitelikte sayılan işlemlerde ve Şirket'in ilişkili taraf işlemlerinde ve üçüncü kişiler lehine teminat, rehin ve ipotek verilmesine ilişkin işlemlerde, Yönetim Kurulu'nda görev alacak bağımsız üyelerin sayısı ve niteliklerinin belirlenmesinde SPK'nın kurumsal yönetime ilişkin düzenlemelerine uyulur."

Kurumsal Yönetim Tebliği uyarınca, payları ilk kez halka arz edilmesi için Kurul'a başvuran ortaklıkların, Kurul tarafından grupların belirlenmesine ilişkin listenin ilanına kadar üçüncü gruptaki ortaklıkların yükümlülüklerine tabi olacağı öngörülmüştür. Dolayısıyla Şirket, Kurulca yeni listenin ilanına kadar üçüncü grup içinde yer alacaktır. Kurumsal Yönetim Tebliği kapsamındaki söz konusu yükümlülükler Şirket'in paylarının Borsa'da işlem görmeye başlaması sonrasında yapılacak ilk genel kurul tarihi itibarıyla gerekli uyumu sağlaması gerekmektedir. Bu bağlamda Şirket, paylarının Borsa'da işlem görmeye başlamasından sonra yapılacak ilk genel kurul itibarıyla Kurumsal Yönetim Tebliği'ne uyum sürecini tamamlamış olacaktır.

Yönetim Kurulu'nun 30.04.2024 tarih ve 2024/3 sayılı kararı ile Şirket tarafından ücretlendirme politikası, bilgilendirme politikası, kar dağıtım politikası, bağış ve yardım politikası belirlenmiştir. Yönetim kurulu kararı ile belirlenen politikalar 09.05.2024 tarihli genel kurul toplantısında pay sahiplerinin bilgi ve görüşlerine sunulmuş ve pay sahiplerinin onayına sunulmuş kabul edilmiştir. Söz konusu politikaların içerikleri aşağıda belirtilmiştir:

Ücretlendirme Politikası

Şirket'in tabi olduğu düzenlemeler ve Esas Sözleşme hükümleriyle uyumlu olarak, Şirket'in uzun vadeli hedefleri dikkate alınarak, yönetim kurulu ve idari sorumluluğu bulunan yöneticilerin ücretlendirme esaslarını düzenleyen ücretlendirme politikası uyarınca, yönetim kurulu tarafından hem kurul hem üye hem de idari sorumluluğu bulunan yöneticiler bazında öz eleştiri ve performans değerlendirmesi yapılarak yönetim kurulu üyeleri ve idari sorumluluğu bulunan yöneticilerin ücretleri bu değerlendirmeler dikkate alınarak belirlenir. İdari sorumluluğu bulunan yöneticilerin ücretleri yönetim kurulu kararı ile yönetim kurulu üyelerine ödenecek ücretler ise genel kurul kararı ile belirlenir. Bağımsız yönetim kurulu üyelerine ödenecek ücretin üyenin bağımsızlığını koruyacak düzeyde olmasına özen gösterilir ve Kurumsal Yönetim İlkeleri çerçevesinde kat payı, pay opsiyonları veya Şirket'in performansına dayalı ödeme planları kullanılamaz.

Bilgilendirme Politikası

Bilgilendirme politikasının amacı, Şirket'in tabi olduğu düzenlemeler ve Esas Sözleşme hükümleriyle uyumlu olarak pay sahipleri, yatırımcılar, çalışanlar, müşteriler ve ilgili yetkili kurumlar olmak üzere tüm menfaat sahipleri ile ticari sır niteliği taşımayan her türlü bilgiyi tam, adil, doğru, zamanında, anlaşılabilir, düşük maliyetle ve kolay ulaşılabilir bir şekilde eş zamanlı paylaşarak, aktif, etkin ve şeffaf bir iletişim sağlamaktır. Şirket'in kamunun aydınlatılması ve bilgilendirme politikasının izlenmesi, gözetimi, geliştirilmesi ve gerekli güncellemelerin yapılması yönetim kurulunun yetki ve sorumluluğu altındadır. Bilgilendirmeler Şirket tarafından periyodik olarak KAP'a girişleri yapılan finansal tablolar, bağımsız denetçi raporu ve beyanlar, yıllık faaliyet raporları, Şirket internet sitesi (www.orzax.com.tr), özel durum açıklama formları, TTSG ve günlük gazeteler aracılığıyla yapılan ilan ve duyurular ve telefon, e-posta, faks gibi iletişim yöntemleri ve araçları kullanılarak yapılır. Şirket'in özel durumlara konu hususların kamuya duyurulmasından önce veya eş zamanlı olarak KAP'ta da açıklama yapılır ve ilgili açıklamaya Şirket internet sitesinde de ayrıca yer verilir.

Kâr Dağıtım Politikası

Kâr dağıtım politikasının amacı, Şirket'in tabi olduğu düzenlemeler ve Esas Sözleşme hükümleriyle uyumlu olarak, Şirket'in kâr dağıtım esaslarının belirlenmesi ve pay sahiplerinin Şirket'in gelecek dönemlerde elde edeceği kârın dağıtım usul ve esaslarını öngörebilmesidir. Şirket, kâr dağıtım konusunda, pay sahiplerinin menfaatleri ile Şirket menfaati arasında denge kurulması için azami özen gösterir. Şirket'in Kâr Dağıtım Politikası'nın izlenmesi, gözetimi, geliştirilmesi ve gerekli güncellemelerin yapılması yönetim kurulunun yetki ve sorumluluğu altındadır.

İlke olarak, ilgili düzenlemeler ve finansal imkânlar elverdiği sürece, piyasa beklentileri, uzun vadeli Şirket stratejisi, Şirket'in yatırım ve finansman politikaları, kârlılık ve nakit durumu dikkate alınarak kâr dağıtımına karar verilir. Kâr payı, nakit veya kârın sermayeye eklenmesi suretiyle bedelsiz olarak ortaklara dağıtılabileceği gibi, belli oranda nakit belli oranda bedelsiz pay olarak da dağıtılabılır.

Kâr payı, dağıtım tarihi itibarıyla mevcut payların tümüne, bunların ihraç ve iktisap tarihleri dikkate alınmaksızın payları oranında eşit olarak dağıtılır. Şirket'in kâr payı imtiyazına sahip payı bulunmamaktadır.

TTK'ya göre ayrılması gereken yedek akçeler ile esas sözleşmede veya kâr dağıtım politikasında pay sahipleri için belirlenen kâr payı ayrılmadıkça; başka yedek akçe ayrılmasına, ertesi yıla kâr aktarılmasına ve yönetim kurulu üyelerine, ortaklık çalışanlarına ve pay sahibi dışındaki kişilere kârdan pay dağıtılmasına karar verilemeyeceği gibi, pay sahipleri için belirlenen kâr payı nakden ödenmedikçe bu kişilere kârdan pay dağıtılamaz.

Kâr dağıtımını, genel kurul toplantısını takiben en geç dağıtım kararı verilen genel kurul toplantısının yapıldığı hesap dönemi sonu itibarıyla başlanması kaydıyla ödenir. Kâr dağıtım tarihine genel kurul karar verir. Genel kurul veya yetki verilmesi halinde yönetim kurulu, sermaye piyasası mevzuatına uygun olarak kâr payının taksitli dağıtımına karar verebilir.



Yönetim kurulu, genel kurul tarafından yetkilendirilmiş olmak ve sermaye piyasası mevzuatına uymak kaydı ile kâr payı avansı dağıtabilir.

Bağış ve Yardım Politikası

Bağış ve yardım politikasının amacı, Şirket'in tabi olduğu düzenlemeler ve Esas Sözleşme hükümleriyle uyumlu olarak, Şirket'in bağış ve yardım esaslarının belirlenmesidir. Şirket'in Bağış ve Yardım Politikası'nın izlenmesi, gözetimi, geliştirilmesi ve gerekli güncellemelerin yapılması yönetim kurulunun yetki ve sorumluluğu altındadır.

Şirket Esas Sözleşmesi'nin 18'inci maddesi çerçevesinde, Şirket tarafından yapılacak bağışların üst sınırı genel kurul tarafından belirlenir ve yapılan bağışlar dağıtılabılır kar matrahına eklenir. SPK yapılacak bağış miktarına üst sınır getirme yetkisine sahiptir. Bağışlar, SPKn'nin örtülü kazanç aktarımı düzenlemelerine ve sair ilgili mevzuat hükümlerine aykırılık teşkil edemez, gerekli özel durum açıklamaları yapılır ve yıl içinde yapılan bağışlara dair bilgiler genel kurulda ortakların bilgisine sunulur.

Şirket'in pay sahiplerinin haklarının korunması esnasından uzaklaşılmasına yol açacak bağış ve yardımların yapılmasından kaçınılır. Ancak, sosyal sorumluluk anlayışı çerçevesinde, sermaye piyasası mevzuatı hükümlerine ve Şirket politika ve uygulamalarına uygun olmak suretiyle, Yönetim Kurulu tarafından uygun görülen bağış ve yardımlar Şirket amaç ve konusunu aksatmayacak şekilde yapılabilir. Her türlü tüzel veya gerçek kişiye bağış ve yardımlar nakdi veya ayni olarak yapılabilir. Şirket tarafından Esas Sözleşmesi'nin 18'inci maddesi çerçevesinde yapılacak bağış ve ödemeler, SPK'nın özel durumların kamuya açıklanmasına ilişkin düzenlemeleri çerçevesinde kamuya duyurulur. İlgili dönem içinde yapılan tüm bağış ve yardımların tutarı ve yararlanıcıları ile politika değişiklikleri hakkında genel kurul toplantısında ayrı bir gündem maddesi ile ortaklara bilgi verilir. Bağış ve yardımların olağan genel kurulda ortakların bilgisine sunulması zorunludur.

17.5. Kurul düzenlemeleri uyarınca kurulması zorunlu olan ihraççının pay sahipleri ile ilişkiler biriminin faaliyetleri ile bu birimin yöneticisi hakkında bilgi:

Yatırımcı İlişkileri Birimi Temel Faaliyetleri:

Yatırımcı İlişkileri Birimi, başta bilgi alma ve inceleme hakkı olmak üzere pay sahipliği haklarının korunması ve kullanılmasının kolaylaştırılmasında etkin rol oynamaktadır. Bu kapsamda Yatırımcı İlişkileri Birimi'nin sorumluluğunda yürütülen başlıca faaliyetler aşağıda özetlenmiştir:

- Şirket ile ilgili kamuya açıklanmamış, gizli ve ticari sır niteliğindeki bilgiler hariç olmak üzere, pay sahiplerinin Şirket ile ilgili yazılı bilgi taleplerini karşılamak.
- Genel kurul toplantılarını yürürlükteki mevzuata, Esas Sözleşme'ye ve diğer Şirket içi düzenlemelere uygun olarak yapmak.
- Genel kurul toplantılarında, pay sahiplerinin yararlanabileceği dokümanları hazırlamak.
- Mevzuat ve Şirket Bilgilendirme Politikası dahil kamuyu aydınlatma ile ilgili her türlü ihraççının gözetilmesi ve izlenmesini sağlamak.
- Pay sahiplerine ilişkin kayıtları sağlıklı, güvenli ve güncel olarak tutmak.
- Şirket hakkında değerlendirme yapan analistleri bilgilendirmek.



2023 yıl sonunda 686 iken, 2024 yıl sonunda 783'e, 2025 yıl sonunda 968'e, 31.03.2026 tarihi itibarıyla da 1.016'ya yükselmiştir. İdari, üretim, ihracat ve saha satış kadrolarının güçlendirilmesi, üretim kapasitesindeki artış ve gelecekte yapılacak yatırımlara ilişkin insan kaynağının optimize edilmesi planı çerçevesinde personel sayısında dönemler itibarıyla artış görülmüştür.

Personelin beyaz ve maki yaka şeklinde kırılımı ise finansal tablo dönem sonları itibarıyla aşağıdaki gibidir:

Personel Dağılımı	31.12.2023	%	31.12.2024	%	31.12.2024	%	31.03.2026	%
Beyaz Yaka	342	49,9	415	53,0	542	56,0	545	53,6
Mavi Yaka	344	50,1	368	47,0	426	44,0	471	46,4
Toplam	686	100,0	783	100,0	968	100,0	1.016	100,0

18.2. Pay sahipliği ve pay opsiyonları:

18.2.1. Yönetim kurulu üyelerinin ihracının paylarına yönelik sahip oldukları opsiyonlar hakkında bilgi:

Yoktur.

18.2.2. Yönetimde söz sahibi olan personelin ihracının paylarına yönelik sahip oldukları opsiyonlar hakkında bilgi:

Yoktur.

18.2.3. Personelin ihracçıya fon sağlamasını mümkün kılan her türlü anlaşma hakkında bilgi:

Yoktur.

19. ANA PAY SAHİPLERİ

19.1. İhracının bilgisi dahilinde son genel kurul toplantısı ve son durum itibarıyla sermayedeki veya toplam oy hakkı içindeki payları doğrudan veya dolaylı olarak %5 ve fazlası olan gerçek ve tüzel kişiler ayrı olarak gösterilmek kaydıyla ortaklık yapısı veya böyle kişiler yoksa bulunmadığına dair ifade:

Şirket'in doğrudan pay sahipliğine ilişkin bilgiler aşağıdaki tablolarda yer almaktadır.

Doğrudan Pay Sahipliğine İlişkin Bilgi					
Ortağın Adı Soyadı	Pay Grubu	Sermaye Payı			
		13.03.2026 tarihli Olağanüstü Genel Kurul toplantısı itibarıyla		İşbu İzahname Tarihi İtibarıyla	
		(TL)	(%)	(TL)	(%)
Yunus Emre ALİMOĞLU	A	30.060.000	51,79	30.060.000	51,79
	B	128.940.000		128.940.000	
Alyors	A	62.040.000	48,21	62.040.000	48,21
	B	85.960.000		85.960.000	
Toplam	A+B	307.000.000	100,00	307.000.000	100,00

Doğrudan Pay Sahipliğine İlişkin Bilgi					
Ortağın;		Oy Hakkı ⁴³			
Ortağın Adı Soyadı	Pay Grubu	13.03.2026 tarihli Olağanüstü Genel Kurul toplantısı itibarıyla		İşbu İzahname Tarihi İtibarıyla	
		Oy Adedi	(%)	Oy Adedi	(%)
Yunus Emre ALİMOĞLU	A	150.300.000	41,34	150.300.000	41,34
	B	128.940.000		128.940.000	
Alyors	A	310.200.000	58,66	310.200.000	58,66
	B	85.960.000		85.960.000	
Toplam	A+B	675.400.000	100,00	675.400.000	100,00

Şirket sermayesinin %48,21'ine sahip olan Alyors'un ortaklık yapısı aşağıdaki tabloda yer almaktadır.

Alyors'un Doğrudan Pay Sahipliğine İlişkin Bilgi					
Ortağın		Sermaye Payı			
Adı Soyadı		Orzaks'ın 13.03.2026 tarihli Olağanüstü Genel Kurul toplantısı itibarıyla		İşbu İzahname Tarihi İtibarıyla	
		(TL)	(%)	(TL)	(%)
Yunus Emre ALİMOĞLU		150.000.000	50,00	150.000.000	50,00
Selman ALİMOĞLU		150.000.000	50,00	150.000.000	50,00
Toplam		300.000.000	100,00	300.000.000	100,00

19.2. Sermayedeki veya toplam oy hakkı içindeki doğrudan payları %5 ve fazlası olan gerçek ve tüzel kişi ortakların sahip oldukları farklı oy haklarına ilişkin bilgi veya bulunmadığına dair ifade:

Şirket Esas Sözleşmesi'nin "Genel Kurul" başlıklı 9'uncu maddesi uyarınca; genel kurul toplantılarında, hazır bulunan A grubu paylar sahiplerine 5 oy hakkı; B grubu paylar sahiplerine 1 oy hakkı verir.

19.3. Sermayeyi temsil eden paylar hakkında bilgi:

Şirket, SPK'nın hükümlerine göre kayıtlı sermaye sistemini kabul etmiş ve SPK'nın 28.03.2024 tarih ve 18/478 sayılı izni ile bu sisteme geçmiştir. Şirket'in kayıtlı sermaye tavanı 1.535.000.000 TL olup her biri 1,00 TL itibari değerinde 1.535.000.000 adet paya bölünmüştür.

Şirket'in çıkarılmış sermayesi 307.000.000 TL değerindedir. Bu sermaye, her biri 1,00 TL değerinde 307.000.000 adet paya ayrılmıştır. Bu çıkarılmış sermayenin tamamı muvazaadan arı bir şekilde tamamen ödenmiştir. Bu payların 92.100.000 adedi nama yazılı A grubu ve 214.900.000 adedi hamiline yazılı B grubudur.

A grubu payların yönetim kuruluna aday gösterme ve genel kurulda oy imtiyazı bulunmaktadır. B grubu pay sahiplerine tanınmış herhangi bir imtiyaz yoktur.

⁴³ Şirket Esas Sözleşmesi'nin "Genel Kurul" başlıklı 9'uncu maddesi uyarınca; genel kurul toplantılarında, hazır bulunan A grubu paylar sahiplerine 5 oy hakkı; B grubu paylar sahiplerine 1 oy hakkı verir.

Şirket Esas Sözleşmesi'nin "Yönetim Kurulu Yapısı, Süresi ve Toplantıları" başlıklı 7'nci maddesi uyarınca; Şirket'in işleri ve idaresi Genel Kurul tarafından, TTK ve sermaye piyasası mevzuatı hükümleri çerçevesinde seçilecek en az 5 en çok 12 üyeden oluşan bir yönetim kurulu tarafından yürütülür. 5 üyeden oluşan yönetim kurulunun 2 üyesi, 6 üyeden oluşan yönetim kurulunun 3 üyesi, 7 üyeden oluşan yönetim kurulunun 3 üyesi, 8 üyeden oluşan yönetim kurulunun 4 üyesi, 9 üyeden oluşan yönetim kurulunun 4 üyesi, 10 üyeden oluşan yönetim kurulunun 5 üyesi, 11 üyeden oluşan yönetim kurulunun 5 üyesi ve 12 üyeden oluşan yönetim kurulunun 6 üyesi A grubu pay sahiplerinin çoğunluğunun gösterecekleri adaylar arasından seçilir.

Şirket Esas Sözleşmesi'nin "Genel Kurul" başlıklı 9'uncu maddesi uyarınca; genel kurul toplantılarında, hazır bulunan A grubu paylar sahiplerine 5 oy hakkı; B grubu paylar sahiplerine 1 oy hakkı verir.

Grubu	Nama/ Hamiline Olduğu	İmtiyazların türü (Kimin sahip olduğu)	Bir Payın Nominal Değeri (TL)	Toplam (TL)	Sermayeye Oranı (%)
A	Nama	Yönetim kuruluna aday gösterme ve genel kurulda oy imtiyazı. – Yunus Emre ALİMOĞLU ve Alyors	1,00	92.100.000	30,00
B	Hamiline	B grubu pay sahiplerine tanınmış herhangi bir imtiyaz yoktur. – Yunus Emre ALİMOĞLU ve Alyors	1,00	214.900.000	70,00
Toplam				307.000.000	100,00

19.4. İhraççının bilgisi dahilinde doğrudan veya dolaylı olarak ihraççının yönetim hakimiyetine sahip olanların ya da ihraççıyı kontrol edenlerin adı, soyadı, ticaret unvanı, yönetim hakimiyetinin kaynağı ve bu gücün kötüye kullanılmasını engellemek için alınan tedbirler:

Yunus Emre ALİMOĞLU ve Selman ALİMOĞLU birlikte, Şirket üzerinde yönetim hakimiyetini haizdir.

Pay sahiplerinin hakimiyet ve kontrol gücünü kötüye kullanmasını engellemenin temel dayanağı Kurumsal Yönetim İlkeleri başta olmak üzere TTK ve sermaye piyasası mevzuatı ve ilgili diğer hükümler olup Esas Sözleşme'de yer verilen aşağıdaki tedbirlerin hakimiyetin ve kontrol gücünün kötüye kullanılmasını engellemekte katkı sağlayacağı değerlendirilmektedir:

- Esas Sözleşme'nin "Sermaye" başlıklı 6'ncı maddesi uyarınca, Yönetim Kurulu, 2024-2028 yılları arasında, TTK ve sermaye piyasası mevzuatı hükümlerine uygun olarak, gerekli gördüğü zamanlarda, (i) kayıtlı sermaye tavanına kadar yeni pay ihraç ederek çıkarılmış sermayeyi arttırmaya, (ii) imtiyazlı pay sahiplerinin haklarının kısıtlanması ve pay sahiplerinin yeni pay alma hakkının sınırlandırılması ile (iii) nominal değerinin üzerinde veya altında pay ihracı konularında karar almaya yetkilidir. Pay sahiplerinin yeni pay alma haklarının kısıtlanması yetkisi, pay sahipleri arasında eşitsizliğe yol açacak şekilde kullanılamaz.
- Esas Sözleşme'nin "Kurumsal Yönetim İlkelerine Uyum" başlıklı 17'inci maddesi uyarınca, SPK tarafından uygulaması zorunlu tutulan Kurumsal Yönetim İlkeleri'ne uyulur. Zorunlu ilkelere uyulmaksızın yapılan işlemler ve alınan Yönetim Kurulu kararları geçersiz olup Esas Sözleşme'ye aykırı sayılır. Kurumsal Yönetim İlkelerinin uygulanması bakımından önemli nitelikte sayılan işlemlerde ve Şirket'in ilişkili taraf işlemlerinde ve üçüncü kişiler lehine tahminat

	tamamını 29.08.2024 tarihinde devrederek ilgili şirketteki ortaklığından ayrılmıştır.
İyon Sağlık	Alyors'un %50 oranında, Yunus Emre ALİMOĞLU'nun %20 oranında pay sahibi olduğu şirkettir.
Medisec	Alyors'un %43 oranında pay sahibi olduğu şirkettir.
General Veteriner	İyon Sağlık'ın %100 oranında eskiden pay sahibi olduğu şirkettir. İyon Sağlık, General Veteriner'de sahip olduğu paylarının tamamını 29.08.2024 tarihinde devrederek ilgili şirketteki ortaklığından ayrılmıştır.
The Mossi Sağlık	Alyors'un %90 oranında pay sahibi olduğu şirkettir.
Palmiye İlaç	Alyors'un %100 oranında pay sahibi olduğu şirkettir.
NBT İlaç	Alyors'un %60 oranında pay sahibi olduğu şirkettir.

a) Grup'un ortaklar ve diğer ilişkili taraf şirketleri ile olan borç-alacak ilişkisi ile söz konusu borç-alacağın kaynağı ve niteliği:

İlişkili Taraplardan Ticari Alacaklar

Grup'un ilişkili taraflardan olan ticari alacaklarının detayı finansal tablo dönemleri itibarıyla aşağıdaki tabloda yer almaktadır. Orzax INC., Kuzey Amerika'da ve Orzax LTD., Birleşik Krallık'ta online kanallar üzerinden Orzaks ürünlerinin satışını gerçekleştirmekte olup söz konusu şirketler 2024 yıl sonu itibarıyla Orzaks'ın finansal tablolarında konsolide edilmeye başlanan bağlı ortaklıklardır. Bu kapsamda söz konusu şirketlerden olan ticari alacaklar, ilgili ülkelerde satışını gerçekleştirmeleri için ilgili şirketlere satılan ürünlere ilişkin olan alacaklardan oluşmaktadır.

İlişkili Taraflardan Ticari Alacaklar (TL)	31.12.2023	31.12.2024	31.12.2025	31.03.2026
İyon Sağlık	0	0	1.453	368.392
Biocell İlaç	0	0	1.056.087	112.838
NBT İlaç	0	0	7.549.966	11.994.558
Gummy Worlds Sağlık	0	227.245	0	0
The Mossi Sağlık	0	0	9.209.378	12.973.128
Orzax INC.	9.309.729	0	0	0
Orzax LTD.	3.419.082	0	0	0
Palmiye İlaç	0	0	5.645.674	5.937.632
Toplam	12.728.811	227.245	23.462.558	31.386.548

İlişkili Taraflardan Diğer Alacaklar

Grup'un ilişkili taraflardan olan diğer alacaklarının detayı finansal tablo dönemleri itibarıyla aşağıdaki tabloda yer almakta olup söz konusu tutarların tamamı finansman sağlamak amaçlı verilen borçlardan oluşmaktadır.

İlişkili Taraflardan Diğer Alacaklar (TL)	31.12.2023	31.12.2024	31.12.2025	31.03.2026
İyon Sağlık	203.371.047	0	0	0
Alyors	76.905.241	1.140.859.512	2.336.636.253	1.431.242.466
Gummy Words	74.125.780	0	0	0
Toplam	354.402.068	1.140.859.512	2.336.636.253	1.431.242.466

Sermaye Piyasası Kurulu'nun VII-128.1 Pay Tebliği'nin ("Tebliğ") 5. maddesinin 6. fıkrası: "Payları ilk defa halka arz edilecek ortaklıkların izahnamesinde yer alacak en son tarihli finansal tablolara göre Kurulun ilgili düzenlemelerinde tanımlanan ilişkili taraflarından olan ticari olmayan alacaklarının tüm alacaklar toplamına olan oranı yüzde yirmiyi veya aktif toplamına olan oranı yüzde

b) İlişkili taraflardan alımlar ve ilişkili taraflara satışlara ilişkin bilgiler

Grup'un finansal tablo dönemleri itibarıyla ilişkili taraflara gerçekleştirmiş olduğu satış işlemlerine ilişkin bilgiler aşağıda yer almaktadır.

İlişkili Taraflardan Gelirler (TL)	31.12.2023	31.12.2024	31.12.2025	31.03.2025	31.03.2026
Ticari Mal Satışı	99.895.637	170.648.585	106.049.736	25.039.904	42.027.707
The Mossi Sağlık	11.959.945	1.056.161	11.714.445	3.994.157	3.741.218
Palmiye İlaç	27.912.060	26.946.090	5.507.336	0	0
Biocell İlaç	89.796	46.562	0	0	0
NBT İlaç	53.798.534	142.599.772	88.824.689	21.041.863	38.286.489
Gummy Worlds Sağlık	0	0	3.266	3.884	0
Orzaks INC.	4.002.300	0	0	0	0
Orzaks LTD.	2.133.002	0	0	0	0
Hammadde Satışı	0	0	7.241.575	2.550.225	5.284.803
Biocell İlaç	0	0	2.571.625	1.104.882	238.068
İyon Sağlık	0	0	0	0	5.075
Gummy Worlds Sağlık	0	0	4.669.950	1.445.343	5.041.660
Kira Geliri	0	5.726.719	0	0	0
Biocell İlaç	0	393.223	0	0	0
Gummy Worlds Sağlık	0	4.841.965	0	0	0
The Mossi Sağlık	0	491.531	0	0	0
Sabit Kıymet Satışı	87.248.630	186.288	264.181	173.013	0
İyon Sağlık	32.148.245	0	0	0	0
NBT İlaç	8.792.182	0	0	0	0
Biocell İlaç	0	186.288	97.015	115.376	0
The Mossi Sağlık	39.829.858	0	167.166	57.637	0
Palmiye İlaç	6.478.345	0	0	0	0
Gider Yansıtma	0	11.561.801	23.226.542	3.948.998	6.066.915
Alyors	0	0	9.254.571	0	207.269
Biocell İlaç	0	161.173	670.132	229.322	306.853
Palmiye İlaç	0	44.228	0	0	6.461
Gummy Worlds Sağlık	0	10.155.953	11.281.862	2.764.106	2.834.628
The Mossi Sağlık	0	609.298	406.343	6.390	794.143
İyon Sağlık	0	11.510	7.657	7.077	328.943
NBT İlaç	0	579.639	1.605.977	942.103	1.588.618
Fiyat Farkı	0	0	46.532.707	0	0
Biocell İlaç	0	0	46.181.487	0	0
NBT İlaç	0	0	351.220	0	0
Finansman Gelirleri	4.705.522	366.387.011	464.113.263	0	125.218.105
Palmiye İlaç	86.763	2.936.266	0	0	0
Alyors	12.005	335.962.961	464.113.263	0	125.218.105
The Mossi Sağlık	252.867	11.760.896	0	0	0
İyon Sağlık	36.020	14.636.218	0	0	0
Gummy Worlds Sağlık	3.203.116	0	0	0	0
Biocell İlaç	777.454	0	0	0	0
NBT İlaç	331.963	1.090.670	0	0	0
Medisec	5.334	0	0	0	0
Diğer Gelirler	3.242.718	1.381.582	0	0	0
Alyors	0	1.856	0	0	0
Biocell İlaç	675.218	454.004	0	0	0
Damla Sağlık	0	254.288	0	0	0
İyon Sağlık	0	671.434	0	0	0
Gummy Worlds Sağlık	2.567.500	0	0	0	0
Toplam	195.092.507	555.891.986	600.895.297	31.712.140	177.057.530



Grup'un finansal tablo dönemleri itibarıyla ilişkili taraflardan gerçekleştirmiş olduğu alış işlemlerine ilişkin bilgiler aşağıda yer almaktadır.

İlişkili Taraflara Giderler (TL)	31.12.2023	31.12.2024	31.12.2025	31.03.2025	31.03.2026
Ticari Mal Alımı	21.050.328	310.086.556	184.943.057	47.775.099	61.344.649
Palmiye İlaç	1.030.970	66.815.683	3.393.589	646.960	0
İyon Sağlık	508.859	695.642	24.089	24.089	0
Biocell İlaç	6.773.548	127.567.977	0	0	0
The Mossi Sağlık	11.434.513	8.311.132	432.874	356.743	0
NBT İlaç	1.302.438	263.954	1.433.553	0	0
Gummy Worlds Sağlık	0	106.432.168	179.658.952	46.747.307	61.344.649
Hammadde Alımı	0	0	475.523.966	72.065.927	149.040.908
Biocell İlaç	0	0	475.523.966	72.065.927	149.040.908
Sabit Kıymet Alımı	0	0	1.653.154	0	0
İyon Sağlık	0	0	1.653.154	0	0
Araç Kira, Yakıt ve Filo Destek	79.606.468	187.226.113	125.178.529	45.469.636	0
Alyors	79.606.468	187.226.113	122.576.031	45.469.636	0
İyon Sağlık	0	0	401.654	0	0
The Mossi Sağlık	0	0	2.200.844	0	0
Gider Yansıtma	44.945	16.221.416	3.835.954	2.187.545	219.366
Alyors	0	2.106.195	0	0	0
Palmiye İlaç	42.920	1.977.395	0	0	0
İyon Sağlık	0	2.900.642	162.016	123.801	0
NBT İlaç	0	5.095.619	95.736	0	14.639
Gummy Worlds Sağlık	0	4.141.565	2.985.125	1.652.106	192.375
The Mossi Sağlık	2.025	0	593.077	411.638	12.352
Finansman	0	17.795.597	0	0	0
The Mossi Sağlık	0	17.795.597	0	0	0
Diğer	0	0	0	167.110	28.438.268
Alyors	0	0	0	0	28.438.268
Gummy Worlds Sağlık	0	0	0	167.110	0
Toplam	100.701.741	531.329.682	791.134.660	167.665.317	239.043.191

c) Ortaklar, iştirakler, bağlı ortaklıklar ve diğer grup şirketleri lehine verilen garanti, taahhüt, kefalet, avans, ciro gibi yükümlülüklerin tutarı:

Şirket'in faaliyetlerini doğrudan veya dolaylı olarak önemli derecede etkilemiş veya etkileyebilecek fon kaynaklarının kullanımına ilişkin herhangi bir sınırlama bulunmamakta olup bununla birlikte Şirket'in kendi tüzel kişiliği adına vermiş olduğu teminat mektupları ile birlikte ilişkili taraf şirketlerinin kullanmış olduğu banka kredilerine ilişkin vermiş olduğu kefaletlerin finansal tablo dönemleri itibarıyla detayı aşağıdaki tabloda yer almaktadır.

Verilen Teminat, Rehin, İpotekler (TL)	31.12.2023	31.12.2024	31.12.2025	31.03.2026
Teminatlar	147.004.349	109.704.548	194.208.883	247.685.714
Kefaletler	7.506.706.332	6.744.354.466	5.152.597.217	4.682.382.778
Toplam	7.653.710.681	6.854.059.014	5.346.806.100	4.930.068.492

Verilen Teminat, Rehin, İpotekler (TL)	31.12.2023	31.12.2024	31.12.2025	31.03.2026
A. Kendi Tüzel Kişiliği Adına Vermiş Olduğu TRİK'lerin Toplam Tutarı	147.004.349	109.704.548	194.208.883	220.358.000
B. Tam Konsolidasyon Kapsamına Dahil Edilen Ortaklıklar Lehine Vermiş Olduğu TRİK'lerin Toplam Tutarı	0	0	220.084.408	327.325.714

C. Olağan Ticari Faaliyetlerinin Yürütülmesi Amacıyla 3. Kişilerin Borcunu Temin Amacıyla Vermiş Olduğu TRİK'lerin Toplam Tutarı	0	0	0	0
D. Diğer Verilen TRİK'lerin Toplam Tutarı	7.506.706.332	6.744.354.466	4.932.512.809	4.482.382.778
i. Ana Ortaklık Lehine Vermiş Olduğu TRİK'lerin Toplam Tutarı	0	0	0	0
ii. B ve C Kapsamına Girmeyen Diğer Grup Şirketleri Lehine Vermiş Olduğu TRİK'lerin Toplam Tutarı	7.506.706.332	6.744.354.466	4.932.512.809	4.482.382.778 (**)
iii. C Maddesi Kapsamına Girmeyen 3. Kişiler Lehine Vermiş Olduğu TRİK'lerin Toplam Tutarı	0	0	0	0
Toplam	7.653.710.681	6.854.059.014	5.346.806.100	4.930.068.492

(*) İlgili tutarın detayı aşağıdaki gibidir.

Kimin Lehine Verildiği	Türü	Tutar (TL)
Nuvita	Teminat Mektubu	127.335.714
Estetik Bakım	Kefalet	200.000.000
Toplam		327.335.714

(**) İlgili tutarın detayı aşağıdaki gibidir.

Kimin Lehine Verildiği	Türü	Tutar (TL)
Alyors	Kefalet	1.976.632.778
Gummy Worlds Sağlık	Kefalet	1.000.000
İyon Sağlık	Kefalet	659.000.000
NBT İlaç	Kefalet	674.500.000
Palmiye İlaç	Kefalet	1.072.500.000
The Mossi Sağlık	Kefalet	98.750.000
Toplam		4.482.382.778

Bununla birlikte; Grup'un finansal tablolarınının 16 numaralı "Karşılıklar, Koşullu Varlık ve Borçlar" dipnotunda "Teminat - Rehin - İpotek - Kefaletler" başlığı altında; "Diğer Verilen TRİK'ler" olarak sınıflandırılan ve 31.03.2026 tarihi itibarıyla toplam tutarı, 4.482.382.778 TL olan kefaletlere ilişkin olarak; SPK'nın II-17.1 sayılı Kurumsal Yönetim Tebliği'nin 12. maddesinin 5. fıkrasında yer alan "Paylarının ilk defa halka arz edilmesi ve/veya borsada işlem görmeye başlaması için Kurula başvuran/başvurulan ortaklıkların, bu maddeye aykırı mevcut teminat, rehin, ipotek ve kefaletlerinin, paylarının borsada işlem görmeye başladığı yılı takip eden dördüncü yılın sonuna kadar sıfır düzeyine indirilmesi zorunludur." hükmü kapsamında; Şirket tarafından verilen söz konusu kefaletlerin tutarının sıfıra indirgenmesi için gerekli çalışmaların başlatıldığına ve ilgili Tebliğ maddesinde yer alan süre içerisinde kefaletlerin kaldırılacağına dair, Şirket tarafından 18.05.2026 tarihli taahhütname verilmiştir.

d) İhraççının iştirak, bağlı ortaklık ve diğer grup ortaklıklarıyla yaptığı, iştirak hissesi ve/veya gayrimenkul alım satımına ilişkin bilgi:

Aşağıda bahsi geçen şirketler, Şirket'in bağlı ortaklığı konumunda iken 2023 yılı içerisinde Şirket tarafından ilgili şirketlerde sahip olunan payların tamamı Alyors'a aşağıda belirtilen tutarlar üzerinden devredilmiştir.

Şirket Ünvanı	Satış Tarihi (**)	Satış Bedeli (TL)	Değer Tespitinin Nasıl Yapıldığı
Palmiye İlaç	24.11.2023	14.000.000	Satın alım bedeli üzerinden satış gerçekleştirilmiştir.
Damla Sağlık	24.11.2023	22.606.000	Satın alım bedeli üzerinden satış gerçekleştirilmiştir.
İyon Sağlık	31.12.2023	59.494.000	Satın alım bedeli üzerinden satış gerçekleştirilmiştir.
NBT İlaç	24.11.2023	7.000.000	Pazarlık usulü
	31.12.2023	11.000.000	Pazarlık usulü
General Veteriner (*)	31.12.2023	-	-
Medisec (*)	31.12.2023	-	-
The Mossi Sağlık	24.11.2023	3.000.000	Satın alım bedeli üzerinden satış gerçekleştirilmiştir.
Biocell İlaç	30.11.2023	3.905.000	Satın alım bedeli üzerinden satış gerçekleştirilmiştir.
Gummy Worlds Sağlık	24.11.2023	4.000.000	Satın alım bedeli üzerinden satış gerçekleştirilmiştir.

(*) İyon Sağlık, General Veteriner'in %100'üne, Medisec'in de %85'ine sahiptir.

(**) Fatura tarihleridir.

Bununla birlikte Şirket, Nuvita'nın sermayesini temsil eden payların tamamını Selman ALİMOĞLU (%90) ve Yunus Emre ALİMOĞLU (%10)'ndan 06.11.2023 tarihinde 495.173.873,18 TL bedelle satın almış olup Nuvita, Şirket'in bağlı ortaklığı olmuştur.

20.2. İlişkili taraflarla yapılan işlerin ihraççının net satış hasılatı içindeki payı hakkında bilgi:
Grup'un hasılatı içerisinde sınıflandırılan ilişkili taraflardan gelirlerinin (ticari mal satışları ve hammadde satışları) Grup'un hasılatı içindeki payı finansal tablo dönemleri itibarıyla aşağıda yer almaktadır.

İlişkili Taraflardan Gelirler (TL)	31.12.2023	31.12.2024	31.12.2025	31.03.2025	31.03.2026
Ticari Mal Satışı	99.895.637	170.648.585	106.049.736	25.039.904	42.027.707
The Mossi Sağlık	11.959.945	1.056.161	11.714.445	3.994.157	3.741.218
Palmiye İlaç	27.912.060	26.946.090	5.507.336	0	0
Biocell İlaç	89.796	46.562	0	0	0
NBT İlaç	53.798.534	142.599.772	88.824.689	21.041.863	38.286.489
Gummy Worlds Sağlık	0	0	3.266	3.884	0
Orzaks INC.	4.002.300	0	0	0	0
Orzaks LTD.	2.133.002	0	0	0	0
Hammadde Satışı	0	0	7.241.575	2.550.225	5.284.803
Biocell İlaç	0	0	2.571.625	1.104.882	238.068
İyon Sağlık	0	0	0	0	5.075
Gummy Worlds Sağlık	0	0	4.669.950	1.445.343	5.041.660
Toplam	99.895.637	170.648.585	113.291.311	27.590.129	47.312.510
Hasılat	7.617.840.663	5.714.622.082	7.331.467.605	1.894.477.236	2.511.991.183
İlişkili Taraflardan Gelirler/Hasılat	1,3%	3,0%	1,5%	1,8%	1,9%

21. DİĞER BİLGİLER

21.1. Sermaye Hakkında Bilgiler

Şirket'in çıkarılmış sermayesi 307.000.000 TL değerindedir. Bu sermaye, her biri 1,00 TL değerinde 307.000.000 adet paya ayrılmıştır. Bu çıkarılmış sermayenin tamamı muvazaadan ari bir şekilde tamamen ödenmiştir. Bu payların 92.100.000 adedi nama yazılı A grubu ve 214.900.000 adedi hamiline yazılı B grubudur.

21.2. Kayıtlı Sermaye Tavanı:

Şirket, SPK'nın hükümlerine göre kayıtlı sermaye sistemini kabul etmiş ve SPK'nın 28.03.2024 tarih ve 18/478 sayılı izni ile bu sisteme geçmiştir. Şirket'in kayıtlı sermaye tavanı 1.535.000.000 TL olup her biri 1,00 TL itibari değerde 1.535.000.000 adet paya bölünmüştür.

21.3. Dönem başı ve dönem sonundaki fiili dolaşımdaki pay sayısının mutabakatı ve izahnamede yer alması gereken finansal tablo dönemleri itibarıyla sermayenin %10'undan fazlası aynı olarak ödenmişse konu hakkında bilgi:

Fiili dolaşımda pay bulunmamaktadır. Şirket'in aynı sermayesi bulunmamaktadır.

21.4. Sermayeyi temsil etmeyen kurucu ve intifa senetleri vb. hisselerin sayısı ve niteliği hakkında bilgi:

Yoktur.

21.5. İhraççının paylarından, kendisi tarafından bizzat tutulan veya onun adına tutulan veya bağlı ortaklıklarının sahip oldukları ihraççı paylarının adedi, defter değeri ve nominal değeri:

Yoktur.

21.6. Varanlı sermaye piyasası araçları, paya dönüştürülebilir tahvil, pay ile değiştirilebilir tahvil vb. sermaye piyasası araçlarının miktarı ve dönüştürme, değişim veya talep edilme esaslarına ilişkin bilgi:

Yoktur.

21.7. Grup şirketlerinin opsiyona konu olan veya koşullu ya da koşulsuz bir anlaşma ile opsiyona konu olması kararlaştırılmış sermaye piyasası araçları ve söz konusu opsiyon hakkında ilişkili kişileri de içeren bilgi:

Yoktur.



21.8. İzahnamede yer alması gereken finansal tablo dönemleri itibarıyla yapılan sermaye artırımları ve kaynakları ile sermaye azaltımları, yaratılan/iptal edilen pay grupları ve pay sayısında değişikliğe yol açan diğer işlemlere ilişkin bilgi:

Şirket'in, finansal tablo dönemleri içerisinde gerçekleştirdiği sermaye artırımlarına ilişkin bilgilere aşağıda yer verilmiştir.

Finansal Tablo Dönemleri İtibarıyla Yapılan Sermaye Artırımları ve Kaynaklarını Gösteren Tablo								
Artırım Öncesi Sermaye (TL)	Artırım Sonrası Sermaye (TL)	Bedelsiz Artırım (TL)	Bedelli Artırım (TL)	Kaynak	Genel Kurul Tarihi	Tescil Tarihi	TTSG Tarih	TTSG Sayı
28.000.000	77.000.000	49.000.000	-	Dağıtılmayan geçmiş yıl karları hesabından karşılanmıştır.	22.09.2023	29.09.2023	29.09.2023	10925
77.000.000	307.000.000	-	230.000.000	Ortakların Şirket'ten olan nakit alacaklarından karşılanmıştır.	13.11.2023	14.11.2023	14.11.2023	10957

Öte yandan, 09.05.2024 tarihinde yapılan olağanüstü genel kurul toplantısında alınan karar ile kayıtlı sermaye sistemine geçilmesine ve gerekli Esas Sözleşme tadillerinin yapılmasına karar verilmiştir. Şirket'in kayıtlı sermaye tavanı 1.535.000.000 TL olup her biri 1,00 TL itibari değerinde 1.535.000.000 adet paya bölünmüştür.

SPK tarafından verilen kayıtlı sermaye tavanı izni, 2024-2028 yılları (5 yıl) için geçerlidir. 2028 yılı sonunda izin verilen kayıtlı sermaye tavanına ulaşılamamış olsa dahi, izin verilen tavan ya da yeni bir tavan tutarı için, SPK'dan izin almak suretiyle, genel kuruldan 5 (beş) yılı geçmemek üzere yeni bir süre için yetki alınması zorunludur. Söz konusu yetkinin alınmaması durumunda yönetim kurulu kararıyla sermaye artırımını yapılamaz.

21.9. İhraççının son on iki ay içinde halka arz, tahsisli veya nitelikli yatırımcıya satış suretiyle pay ihracının bulunması halinde, bu işlemlerin niteliğine, bu işlemlere konu olan payların tutarı ve niteliklerine ilişkin açıklamalar:

Yoktur.

21.10. İhraççının mevcut durum itibarıyla paylarının borsada işlem görmesi durumunda hangi payların borsada işlem gördüğüne veya bu hususlara ilişkin bir başvurusunun bulunup bulunmadığına ilişkin bilgi:

Yoktur.

21.11. İzahnamenin hazırlandığı yıl ve bir önceki yılda eğer ihraççı halihazırda banka açık bir ortaklık ise ihraççının payları üzerinde üçüncü kişiler tarafından gerçekleştirilen ele geçirme teklifleri ile söz konusu tekliflerin fiyat ve sonuçları hakkında bilgi:

Yoktur.

21.12. Esas sözleşme ve iç yönergeye ilişkin önemli bilgiler:

Tek bir metin haline getirilmiş ve yetkili kişilerce imzalanmış Şirket'in Esas Sözleşmesi (izahname eki 1) KAP'ın internet sitesinde www.kap.org.tr ve Şirket'in internet adresi www.orzax.com.tr'de yer almaktadır.

Şirket Esas Sözleşmesi'nin "Amaç ve Konu" başlıklı 3. maddesi uyarınca; Şirket, ilgili kanun, mevzuat ve yönetmeliklere uymak suretiyle, her türlü kimyevi, beşeri, veteriner, zirai ilaçların ve özel beslenmeye yönelik gıda takviyeli her türlü ürünlerin imalatı, dahili toptan ticareti, depolanması, ithalatı, ambalajlanması ve ihracatını yapmak amacıyla kurulmuştur ve TTK, SPKn ve SPK düzenlemeleri ve sermaye piyasası mevzuatına uymak suretiyle faaliyet göstermektedir.

Şirket Esas Sözleşmesi'nin "Sermaye" başlıklı 6. maddesi uyarınca; Şirket'in çıkarılmış sermayesi 307.000.000 TL değerindedir. Bu sermaye, her biri 1,00 TL değerinde 307.000.000 adet paya ayrılmıştır. Bu çıkarılmış sermayenin tamamı muvazaadan arı bir şekilde tamamen ödenmiştir. Bu payların 92.100.000 adedi nama yazılı A grubu ve 214.900.000 adedi hamiline yazılı B grubudur.

Yönetim Kurulu, TTK ve sermaye piyasası mevzuatı hükümlerine uygun olarak, gerekli gördüğü zamanlarda, (i) kayıtlı sermaye tavanına kadar yeni pay ihraç ederek çıkarılmış sermayeyi arttırmaya, (ii) imtiyazlı pay sahiplerinin haklarının kısıtlanması ve pay sahiplerinin yeni pay alma hakkının sınırlandırılması ile (iii) nominal değerinin üzerinde veya altında pay ihracı konularında karar almaya yetkilidir. Pay sahiplerinin yeni pay alma haklarının kısıtlanması yetkisi, pay sahipleri arasında eşitsizliğe yol açacak şekilde kullanılamaz.

Sermaye artırımlarında pay sahiplerinin TTK'nın 461'inci maddesi uyarınca haiz oldukları yeni pay alma hakları kendi grupları dahilinde kullanılır. Yeni pay çıkarılırken, Yönetim Kurulu tarafından aksine karar verilmemiş ise, A grubu nama yazılı payların çıkarılmış sermaye içindeki oranları muhafaza edilir ve yapılacak sermaye artırımlarında A grubu paylar karşılığında A grubu, B grubu paylar karşılığında B grubu paylar ihraç edilir. Mevcut A grubu ve B grubu pay sahiplerinin tamamının yeni pay alma haklarının kısıtlanması durumunda B grubu pay çıkarılacaktır.

A grubu payların yönetim kuruluna aday gösterme ve genel kurulda oy imtiyazı bulunmaktadır. B grubu pay sahiplerine tanınmış herhangi bir imtiyaz yoktur.

Şirket Esas Sözleşmesi'nin "Yönetim Kurulu Yapısı, Süresi ve Toplantıları" başlıklı 7'nci maddesi uyarınca; Şirket'in işleri ve idaresi Genel Kurul tarafından, TTK ve sermaye piyasası mevzuatı hükümleri çerçevesinde seçilecek en az 5 en çok 12 üyeden oluşan bir yönetim kurulu tarafından yürütülür. 5 üyeden oluşan yönetim kurulunun 2 üyesi, 6 üyeden oluşan yönetim kurulunun 3 üyesi, 7 üyeden oluşan yönetim kurulunun 3 üyesi, 8 üyeden oluşan yönetim kurulunun 4 üyesi, 9 üyeden oluşan yönetim kurulunun 4 üyesi, 10 üyeden oluşan yönetim kurulunun 5 üyesi, 11 üyeden oluşan yönetim kurulunun 5 üyesi ve 12 üyeden oluşan yönetim kurulunun 6 üyesi A grubu pay sahiplerinin çoğunluğunun gösterecekleri adaylar arasından seçilir.



A grubu pay sahiplerinin belirleyerek genel kurulun seçimine sunacağı adaylar, A grubu pay sahiplerinin kendi aralarında yapacakları bir toplantı veya alacakları yazılı bir karar ile A grubu payların oy çokluğuyla belirlenir.

Söz konusu A grubu pay sahiplerinin göstereceği adaylar arasından seçilecek yönetim kurulu üyeleri, Sermaye Piyasası Kurulu'nun kurumsal yönetim ilkelerinde belirtilen bağımsız üyeler haricindeki üyelerden olacaktır.

A grubu pay sahipleri tarafından aday gösterilerek seçilmiş Yönetim Kurulu üyesi yerine, yine A grubu pay sahiplerinin aday göstermesi suretiyle seçilen Yönetim Kurulu üyelerinden göreve devam edenlerin çoğunluğunun önerdiği aday Yönetim Kurulu'nun onayı ile atanır.

Bağımsız üyenin bağımsızlığını kaybetmesi, istifa etmesi veya görevini yerine getiremeyecek duruma gelmesi halinde, sermaye piyasası mevzuatı ve SPK'nın kurumsal yönetim ilkelerinde yer alan düzenlemelere uyulur.

Şirket Esas Sözleşmesi'nin "Şirket'in İdaresi ve Temsili" başlıklı 8. maddesi uyarınca, Şirket yönetimi ve dışarıya karşı temsili yönetim kuruluna aittir. Yönetim Kurulu, TTK, sermaye piyasası mevzuatı ve ilgili sair mevzuat ile Esas Sözleşme uyarınca münhasıran genel kurulun yetkisinde bulunanlar haricinde, Şirket'in işletme konusunun gerçekleştirilmesi için gerekli olan her çeşit iş ve işlemler hakkında karar almaya yetkilidir.

Şirket tarafından verilecek bütün belgelerin ve yapılacak sözleşmelerin geçerli olabilmesi için bunların Şirket ünvanı altına konmuş ve Şirket'i temsil ve ilzama yetkili kişi veya kişilerin imzasını taşıması gereklidir.

Şirket Esas Sözleşmesi'nin "Genel Kurul" başlıklı 9'uncu maddesi uyarınca; genel kurul toplantılarında, hazır bulunan A grubu paylar sahiplerine 5 oy hakkı; B grubu paylar sahiplerine 1 oy hakkı verir.

Şirket Esas Sözleşmesi'nin "Kurumsal Yönetim İlkelerine Uyum" başlıklı 17'nci maddesi uyarınca; SPK tarafından uygulaması zorunlu tutulan Kurumsal Yönetim İlkeleri'ne uyulur. Zorunlu ilkelere uyulmaksızın yapılan işlemler ve alınan Yönetim Kurulu kararları geçersiz olup Esas Sözleşme'ye aykırı sayılır.

Kurumsal Yönetim İlkelerinin uygulanması bakımından önemli nitelikte sayılan işlemlerde ve Şirket'in ilişkili taraf işlemlerinde ve üçüncü kişiler lehine teminat, rehin ve ipotek verilmesine ilişkin işlemlerde, Yönetim Kurulu'nda görev alacak bağımsız üyelerin sayısı ve niteliklerinin belirlenmesinde SPK'nın kurumsal yönetime ilişkin düzenlemelerine uyulur.

21.13. Esas sözleşmenin ilgili maddesinin referans verilmesi suretiyle ihracının amaç ve faaliyetleri:

Şirket Esas Sözleşmesi'nin "Amaç ve Konu" başlıklı 3. maddesi uyarınca, Şirket, ilgili kanun, mevzuat ve yönetmeliklere uymak suretiyle, her türlü kimyevi, beşeri, veteriner, ziraat ilaçların ve özel



beslenmeye yönelik gıda takviyeli her türlü ürünlerin imalatı, dahili toptan ticareti, depolanması, ithalatı, ambalajlanması ve ihracatını yapmak amacıyla kurulmuştur ve TTK, SPKn ve SPK düzenlemeleri ve sermaye piyasası mevzuatına uymak suretiyle faaliyet göstermektedir.

21.14. Yönetim kuruluna ve komitelere ilişkin önemli hükümlerin özetleri:

Şirket Esas Sözleşmesi'nin "Yönetim Kurulu Yapısı, Süresi ve Toplantıları" başlıklı 7'nci maddesi uyarınca; Şirket'in işleri ve idaresi Genel Kurul tarafından, TTK ve sermaye piyasası mevzuatı hükümleri çerçevesinde seçilecek en az 5 en çok 12 üyeden oluşan bir yönetim kurulu tarafından yürütülür.

A grubu payların yönetim kuruluna aday gösterme ve genel kurulda oy imtiyazı bulunmaktadır. B grubu pay sahiplerine tanınmış herhangi bir imtiyaz yoktur.

Şirket Esas Sözleşmesi'nin "Yönetim Kurulu Yapısı, Süresi ve Toplantıları" başlıklı 7'nci maddesi uyarınca; Şirket'in işleri ve idaresi Genel Kurul tarafından, TTK ve sermaye piyasası mevzuatı hükümleri çerçevesinde seçilecek en az 5 en çok 12 üyeden oluşan bir yönetim kurulu tarafından yürütülür. 5 üyeden oluşan yönetim kurulunun 2 üyesi, 6 üyeden oluşan yönetim kurulunun 3 üyesi, 7 üyeden oluşan yönetim kurulunun 3 üyesi, 8 üyeden oluşan yönetim kurulunun 4 üyesi, 9 üyeden oluşan yönetim kurulunun 4 üyesi, 10 üyeden oluşan yönetim kurulunun 5 üyesi, 11 üyeden oluşan yönetim kurulunun 5 üyesi ve 12 üyeden oluşan yönetim kurulunun 6 üyesi A grubu pay sahiplerinin çoğunluğunun gösterecekleri adaylar arasından seçilir.

A grubu pay sahiplerinin belirleyerek genel kurulun seçimine sunacağı adaylar, A grubu pay sahiplerinin kendi aralarında yapacakları bir toplantı veya alacakları yazılı bir karar ile, A grubu payların oy çokluğuyla belirlenir.

Yönetim Kurulu'nda görev alacak bağımsız üyelerin sayısı ve nitelikleri SPK'nın kurumsal yönetime ilişkin düzenlemeleri başta olmak üzere sermaye piyasası mevzuatına göre tespit edilir. A grubu pay sahiplerinin göstereceği adaylar arasından seçilecek Yönetim Kurulu üyeleri, söz konusu bağımsız üyeler haricindeki üyelerden olacaktır.

A grubu pay sahipleri tarafından aday gösterilerek seçilmiş Yönetim Kurulu üyesi yerine, yine A grubu pay sahiplerinin aday göstermesi suretiyle seçilen Yönetim Kurulu üyelerinden göreve devam edenlerin çoğunluğunun önerdiği aday Yönetim Kurulu'nun onayı ile atanır.

Bağımsız üyenin bağımsızlığını kaybetmesi, istifa etmesi veya görevini yerine getiremeyecek duruma gelmesi halinde, sermaye piyasası mevzuatı ve SPK'nın kurumsal yönetim ilkelerinde yer alan düzenlemelere uyulur.

Yönetim Kurulu tarafından, Yönetim Kurulu'nun görev ve sorumluluklarının sağlıklı bir biçimde yerine getirilmesi için TTK ve sermaye piyasası mevzuatı uyarınca, riskin erken saptanması komitesi dahil olmak üzere, Yönetim Kurulu'nun kurmakla yükümlü olduğu komitelerin oluşumu, görev ve çalışma esasları, Yönetim Kurulu ile ilişkileri, TTK, SPKn, SPK'nın kurumsal yönetimine ilişkin düzenlemeleri ve ilgili diğer mevzuat hükümlerine göre Yönetim Kurulu tarafından belirlenir ve

yönetim kurulunun 5 üyesi ve 12 üyeden oluşan yönetim kurulunun 6 üyesi A grubu pay sahiplerinin çoğunluğunun gösterecekleri adaylar arasından seçilir.

Şirket Esas Sözleşmesi'nin "Genel Kurul" başlıklı 9'uncu maddesi uyarınca; genel kurul toplantılarında, hazır bulunan A grubu paylar sahiplerine 5 oy hakkı; B grubu paylar sahiplerine 1 oy hakkı verir.

Bağlam ve Sınırlamalar:

Esas Sözleşme'nin "Payların Devri" başlıklı 14'üncü maddesi uyarınca; A grubu paylardan herhangi birinin, herhangi bir sebeple borsada devrolunması ve borsada işlem görebilir nitelikte paya dönüştürülmesi için, bu payların B grubu paylara dönüşümü için Esas Sözleşme değişikliği yapılması ve Esas Sözleşme değişikliğinin Genel Kurulca onaylanması gerekmektedir.

Şirket'in kendi paylarını geri alması durumunda sermaye piyasası mevzuatı ve diğer ilgili mevzuata uygun olarak hareket edilir ve gerekli özel durum açıklamaları yapılır.

A grubu payların devredilebilmesi, rehin edilebilmesi ve üzerinde herhangi bir takyidat kurulabilmesi için, bu işlemlerden önce Yönetim Kurulu'nun yazılı izninin alınmış olması şarttır. A grubu payların devri Yönetim Kurulu'nun onayına bağlıdır.

Yönetim Kurulu, Şirket'in işletme konusunun gerçekleştirilmesinin uyumlu bir pay sahipliği yapısının sağlanmasına bağlı olması, Şirket'in ekonomik ve ticari menfaatlerinin korunmasının birikim, uzmanlık ve kurumsal hafıza gerektirmesi sebebiyle, TTK'da öngörülen şekilde pay sahipleri bileşiminin korunması, Şirket'in işletme konusu veya işletmenin ekonomik bağımsızlığı yönünden onayın reddini gerektirmesi, Şirket paylarını devralacak üçüncü kişilerin gerekli birikim, uzmanlık ve kurumsal hafızaya sahip olmaması gibi önemli diğer sebeplerin varlığı halinde öngörülen pay devirlerini onaylamaktan imtina edebilir.

Veraseten intikaller ile eşler arasındaki mal rejimi hükümleri, tüzel kişiliğin sona ermesi veya cebri icra yoluyla gerçekleşen devirlerde yukarıdaki hükümler uygulanmaz.

B grubu payların devrine herhangi bir sınırlama getirilemez.

21.16. Pay sahiplerinin haklarının ve imtiyazlarının değiştirilmesine ilişkin esaslar:

Pay sahiplerinin ortaklık haklarında ve paylara tanınan imtiyazlarda değişiklik yapılması TTK ve sermaye piyasası mevzuatının ilgili hükümlerine tabidir.

21.17. Olağan ve olağanüstü genel kurul toplantısının yapılmasına ilişkin usuller ile toplantılara katılım koşulları hakkında bilgi:

Esas Sözleşme'nin "Genel Kurul" başlıklı 9'uncu maddesi uyarınca, genel kurul toplantılarında aşağıdaki esaslar uygulanır:

a. Toplantı Zamanı: Genel Kurullar, olağan ve olağanüstü toplantılardır. Olağan Genel Kurul, Şirket'in hesap dönemi sonundan itibaren 3 (üç) ay içinde ve senede en az 1 defa; Olağanüstü Genel Kurullar



ise, Şirket işlerinin, TTK'nın ve sermaye piyasası mevzuatının ilgili hükümlerinin gerektirdiği hallerde ve zamanlarda toplanır.

b. Oy Hakkı: Genel kurul toplantılarında, hazır bulunan A grubu paylar sahiplerine 5 oy hakkı; B grubu paylar sahiplerine 1 oy hakkı verir. Oy kullanılırken TTK, SPKn ve ilgili diğer mevzuat hükümlerine uyulur. Genel Kurul'a katılma ve oy kullanma hakkı, pay sahibinin pay sahibi olduğunu kanıtlayan belgelerin veya paylarının Şirket'e, bir kredi kuruluşuna veya başka bir yere depo edilmesi şartına bağlanamaz. Pay sahipleri, Genel Kurul toplantılarına kendileri katılabilecekleri gibi, TTK ve sermaye piyasası mevzuatının vekaleten temsil düzenlemelerine uymak kaydıyla, paylarından doğan haklarını kullanmak amacıyla, pay sahibi olan veya olmayan vekillerce de temsil edilebilir. Buna ek olarak, kendileri de pay sahibi olan vekiller, kendi paylarından ayrı olarak temsil ettikleri paylar için de oy kullanmaya yetkilidir. Vekaletnameler ve vekaleten oy kullanma usul ve esaslarına TTK, sermaye piyasası mevzuatı ve ilgili mevzuat hükümleri uygulanır. Sermaye piyasası mevzuatının vekaleten oy kullanmaya ve önemli nitelikteki işlemlerin müzakeresine ilişkin düzenlemelerine uyulur.

c. Davet Şekli: Genel Kurul toplantılarına davet hakkında TTK ve sermaye piyasası mevzuatının ilgili hükümlerinde yer alan davet usul ve şekli ile ilan sürelerine ilişkin düzenlemelere uyulur. Genel Kurul toplantıya, Şirket'in internet sitesinde, Kamuyu Aydınlatma Platformu ile SPK tarafından belirlenen diğer yerlerde ve Türkiye Ticaret Sicili Gazetesi'nde yayımlanan ilanla çağrılır. Bu davet ilan ve toplantı günleri hariç olmak üzere, toplantı tarihinden en az 3 hafta önce yapılır. TTK ile sermaye piyasası mevzuatının ilgili hükümlerinde öngörülen bilgi ve belgeler ilan ve toplantı günleri hariç olmak üzere, toplantı tarihinden en az 3 hafta önce ilan edilir ve pay sahiplerinin incelemesine hazır bulundurulur. Genel kurul toplantılarına çağrı konusunda SPKn'nun 29/1 hükmü saklıdır.

d. Müzakerelerin Yapılması ve Yeter Sayıları: Şirket, Genel Kurul toplantılarında TTK ve sermaye piyasası mevzuatı çerçevesinde belirlenen gündem müzakere edilerek gerekli kararlar alınır. TTK'nın 438. maddesi ve SPKn'nin 29. maddesi saklı kalmak üzere, gündemde yer almayan konular görüşülemez ve karara bağlanamaz. SPK'nın Genel Kurul toplantısında gündeme bağlılık ilkesine uyulmaksızın görüşülmesini veya ortaklara duyurulmasını istediği hususların Genel Kurul gündemine alınması zorunludur.

Genel Kurul toplantılarında, toplantı ve karar yeter sayıları, TTK, sermaye piyasası mevzuatı hükümleri ile SPK'nın kurumsal yönetim ilkeleri ile sair düzenlemelerine tabidir.

e. Toplantı Yeri: Genel Kurullar, Şirket'in merkez adresinde veya Yönetim Kurulu'nun kararı üzerine yönetim merkezinin bulunduğu şehrin elverişli bir yerinde toplanır.

f. Genel Kurul Toplantısına Elektronik Ortamda Katılım: Şirket'in genel kurul toplantılarına katılma hakkı bulunan hak sahipleri bu toplantılara, TTK'nın 1527. maddesi uyarınca elektronik ortamda da katılabilir. Şirket, "Anonim Şirketlerin Genel Kurullarında Uygulanacak Elektronik Genel Kurul Sistemi Hakkında Tebliğ" hükümleri uyarınca hak sahiplerinin Genel Kurul toplantılarına elektronik ortamda katılmalarına, görüş açıklamalarına, öneride bulunmalarına ve oy vermelerine imkân tanıyacak Elektronik Toplantı Sistemi'ni kurabileceği gibi, bu amaç için

21.20. Sermayenin artırılmasına ve azaltılmasına ilişkin esas sözleşmede öngörülen koşulların yasanın gerektirdiğinden daha ağır olması halinde söz konusu hükümler hakkında bilgi:
Yoktur.

22. ÖNEMLİ SÖZLEŞMELER

Satış Sözleşmeleri

Ecza Depoları

Şirket, ecza depoları ile taraf olduğu satış sözleşmeleri yoluyla Orzaks ürünlerinin ecza depoları aracılığıyla eczanelere ulaştırılmasını sağlamaktadır. Bu şekilde Şirket, satışlarının önemli bir kısmını müşterisi konumundaki Türkiye'nin çeşitli ecza depolarına gerçekleştirmekte ve eczaneler veya son tüketicilere doğrudan pazarlama yapılmasına gerek kalmaksızın Orzaks ürünlerinin perakende satışlarını Türkiye çapında eczanelerde gerçekleşmesini temin etmektedir.

Şirket'in ecza depoları ile imzalanan satış sözleşmelerinin önemli bir bölümü, sektör pratiklerine uygun olarak uzun yıllardır aynı hüküm ve şartlarla düzenlenerek imzalanmaktadır. Ecza depoları ile imzalanan sözleşmeler, standart hükümler içermekte olup tedarikçi sıfatıyla Şirket ile alıcı ve depo / dağıtım kanalı sıfatıyla ecza depoları arasındaki ticari hüküm ve şartları düzenlemektedir.

Söz konusu sözleşmelerde satış bedelinin hesaplanmasına ilişkin formüller, ürünlerin stokta tutulabileceği asgari gün sayısı, ürünler bakımından gerekli ruhsatlar ve ürün ambalajlarında yer alması gereken hususlar düzenlenmektedir. Sözleşmeler bir yıl süre ile geçerli olup sözleşme sona ermeden 30 gün önce taraflarca feshi bildirilmediği takdirde birer yıl süreyle kendiliğinden uzayacağı hükme bağlanmaktadır. Belirtilen süre dolduğunda ise 15 gün içerisinde yeni şartlar üzerinde anlaşma sağlanmazsa sözleşmenin mevcut şartlar ile devam edeceği düzenlenmektedir.

Fason Üretim Sözleşmeleri

Şirket, bağlı ortaklığı Nuvita'nın üretimini gerçekleştirdiği ürünleri pazarlamaktadır. Bu nedenle, Şirket ile Nuvita arasında, Nuvita'nın üretimini gerçekleştirdiği bütün ürünler için çok sayıda fason üretim sözleşmesi akdedilmiştir.

Şirket'in Nuvita ile bütün ürünler için akdettiği fason üretim sözleşmeleri aynı hüküm ve şartlardan oluşmaktadır. Bu kapsamda, Nuvita, üretim için gerekli olan ve kendi bünyesinde demirbaş olarak bulunan makine, alet, tank ve edevatı, Orzaks için kullanmayı ve ürünlerin sağlıklı koşullarda üretiminin yapılması için uygun şartları sağlamayı üstlenmektedir. Üretimde kullanılan her türlü alet, makine ve tankların bakım ve onarım giderleri ile üretim için gerekli olan her türlü etiket, koli, hammadde gibi tüm girdilerin temininden Nuvita sorumludur.

Nuvita ile akdedilen söz konusu fason üretim sözleşmeleri kapsamında Nuvita'nın ürettiği malların kalite kontrolünü yapmakla sorumlu olduğu ve malların kalite kontrol aşamalarında kontrol olması halinde Orzaks'tan hiçbir hak iddia edemeyeceği hükümlerine yer verilmektedir.

Söz konusu fason üretim sözleşmeleri 10 yıllık süreler ile akdedilmekte ve tarafların karşılıklı olarak anlaşmaları halinde kendiliğinden 10 yıl daha yenilenmiş sayılmaktadır.

Yurt Dışı Distribütörlük Sözleşmeleri

Şirket, ürünlerinin yurt dışında pazarlanmasına yönelik olarak yurt dışındaki firmalar ile distribütörlük sözleşmeleri imzalamaktadır.

Söz konusu distribütörlük sözleşmeleri kapsamında distribütörler farklı tutarlarda ve her yıl artan oranlarda asgari alım taahhüdünde bulunmakta ve söz konusu taahhüdü yerine getirememesi durumunda belirlenen sürenin sona ermesini takip eden 15 gün içerisinde asgari alım taahhütlerini yerine getirmek üzere gerekli tutarda Orzaks'tan ürün siparişi verecek yahut Orzaks'ın ilgili sözleşmeyi feshetme hakkı saklı kalmakla birlikte Orzaks'ın ilgili bölgedeki münhasır yetkili distribütörü olma yetkisini kaybedeceklerdir.

Şirket ürünlerinin yurt dışında pazarlanmasına yönelik olarak akdedilen distribütörlük sözleşmelerinin bazıları, distribütörlere belirli bir ülke sınırları içerisinde Orzaks ürünlerinin münhasır yetkili distribütörü olma yetkisi vermektedir. Bununla birlikte distribütörler Orzaks'ın yazılı izni olmadan ilgili distribütörlük sözleşmesinde belirlenen ülke sınırları dışında yer alan bölgelerde veya başka bir web sitesi veya başka bir elektronik konum aracılığıyla Orzaks ürünlerini pazarlayamazlar. Aksi durum Orzaks'a sözleşmeyi derhal feshetme hakkı vermektedir.

Şirket tarafından imzalanan yurt dışı distribütörlük sözleşmelerinin çoğu benzer şart ve koşullar içermekte ve 5 yıl süre ile imzalanmaktadır. Tarafların belirtilen süreler dahilinde yenilememe bildirimini göndermemesi halinde ilgili sözleşmeler her bir yenileme döneminin ardından 1 yıl süre ile kendiliğinden yenilenecektir.

E-Ticaret Sözleşmeleri

Çevrimiçi Pazaryeri Sözleşmesi

Şirket, ABD merkezli bir perakende mağaza zinciri şirketinin çevrimiçi pazaryeri internet sitesinde Orzaks ürünlerinin yurt dışındaki müşterilere satılabilmesi amacıyla bir çevrimiçi pazaryeri sözleşmesi imzalamıştır. Sözleşmenin her iki tarafça 30 günlük bir yazılı bildirimden sonra feshedilebileceği, aksi takdirde yürürlükte kalmaya devam edeceği düzenlenmiştir.

Bu sözleşme kapsamında, Şirket, söz konusu çevrimiçi pazaryerinde satışa sunulacak ürünlerin her türlü tazyidattan arı olarak kendi mülkiyetinde olduğunu ve kendi ürünleri olduğunu, bütün ABD eyaletlerinde satılmaya uygun olduğunu, üçüncü tarafların fikri mülkiyet haklarını ihlal etmediğini taahhüt etmektedir.

Çevrimiçi pazaryeri şirketi, sözleşme ekinde yer verilen bir formül üzerinden hesaplanan şekilde satışta gerçekleşen ürünler üzerinden komisyon ücreti almaktadır.

Sosyal Medya Pazaryeri Sözleşmesi

Şirket, merkezi Singapur'da yer alan bir sosyal medya platformu şirketiyle Orzaks ürünlerinin yurt dışındaki müşterilere satılabilmesi amacıyla bir sözleşme akdetmiştir. Bu sözleşmeye göre Şirket



ilgili sosyal medya platformunun çevrimiçi pazaryerine erişim sağlayabilecek, ürünlerini listeleyebilecek ve müşterilere sosyal medya pazaryeri üzerinden satış gerçekleştirebilecektir.

Bu sözleşme kapsamında, Şirket, söz konusu sosyal medya pazaryerinde satışa sunulacak ürünler ile ilgili paylaşılacak dijital içeriklerin 13 yaş ve üzerindeki kitleye uygun olduğunu, hukuka aykırı olmadığını, yanıltıcı nitelikte olmadığını ve satışa sunulacak ürünlerin hukuka uygun olduğunu beyan ve taahhüt etmektedir. Ayrıca, Şirket kendisi ile etkileşime geçen sosyal medya kullanıcılarının bilgilerini üçüncü taraflara satmayacağını taahhüt etmektedir.

Şirket'in ilgili sosyal medya platformundaki üçüncü taraf içerik üreticileri ile imzalayabileceği hizmet alım sözleşmeleri bu sözleşmenin kapsamı dışında olup sosyal medya platformu, üçüncü taraf içerik üreticilerden alınabilecek hizmetler ile ilgili herhangi bir tekeffülde bulunmamaktadır.

Distribütörlük ve Satış Taahhüdü Sözleşmesi

Şirket, Firma A ve bir gerçek kişi ile Türk Patent ve Marka Kurumu nezdinde söz konusu gerçek kişi adına tescilli bir sözcük markasına sahip ürünün Şirket tarafından lisans alınarak kullanılması ve distribütörlüğünün yapılması ile distribütörlük süresinin sona ermesinin ardından ilgili markanın Şirket'e devri için bir distribütörlük ve satış taahhüdü sözleşmesi akdetmiştir.

Bu sözleşme kapsamında Şirket, 25.01.2029 tarihine kadar ilgili sözcük markası altındaki ürünü Firma A'dan güncel katalog fiyatı üzerinden satın alarak Türkiye'de ve yurt dışında kendi adına ve hesabına ve "Yetkili Distribütör" sıfatını kullanarak pazarlayabilecek ve bu sürenin sona ermesinin ardından Firma A tarafından Şirket'e ilgili markanın devri gerçekleştirilecektir. Firma A, ilgili ürünün brüt kârının %5'ine, ihracatta ise %2,5'ine hak kazanacaktır. Sözleşme süresinin sona ermesinin ardından marka devrinin gerçekleşmemesi veya 10 yıllık bir süre içinde ilgili markanın benzerinin Firma A veya sözleşme tarafı olan gerçek kişi tarafından yapılması halinde Orzaks 500.000 ABD doları tutarında ifaya eklenen cezai şartın kendisine ödenmesini talep edebilecektir.

Firma L ile imzalanan Beşeri Tıbbi Ürün Ruhsat Devir Sözleşmesi

Şirket ile Firma L arasında 25.11.2025 tarihinde Firma L'ye ait 8 adet beşeri tıbbi ürünün ruhsat devrine dair, Türkiye Tıbbi İlaç ve Cihaz Kurumu'na devir başvurusunda bulunabilmek adına noter tasdikli sözleşme imzalanmıştır. Sözleşmede devir bedeli, markaların devri, geçiş dönemi ve tarafların yükümlülüklerine ilişkin detaylar düzenlenmiş olup söz konusu sözleşme Türkiye Tıbbi İlaç ve Cihaz Kurumu tarafından ruhsat devrine onay verilmemesi halinde feshedilmiş olacaktır.

Firma R ile akdedilen Lisans ve Telif Bedeli Sözleşmesi

Şirket ile Firma R arasında 17.12.2025 tarihinde Şirket'in bazı markaları altında bazı ürünlerin üretim ve satış hakkının lisans alan Firma R'ye verilmesine ve gerekli know-how'ın paylaşılmasına ilişkin sözleşme akdedilmiştir. Sözleşme kapsamında İran'da kurulu ve faaliyet gösteren Firma R bu lisans hakkını sadece İran sınırları içerisinde kullanabilecek olup lisans hakkını devredemeyecek ve alt lisans veremeyecektir. Sözleşmede net satışlar üzerinden hesaplanacak bir telif bedeli belirlenmiştir; ayrıca bu net satışlara ulaşılamaması halinde de ödenecek bir asgari bir telif bedeline yer verilmiştir.

EBRD ile Akdedilen Kredi ve Garanti Sözleşmesi

Aralık 2025'te Orzax Central Asia LLP ile EBRD arasında 25.000.000 Euro tutarında kredi sözleşmesi imzalanmıştır. Sözleşme uyarınca, söz konusu kredi Orzax Central Asia LLP'nin Kazakistan'da kuracağı yeni üretim ve lojistik tesis için kullanılacaktır.

Sözleşme kapsamında, Orzax Central Asia LLP'nin ortaklık yapısında meydana gelecek dolaylı pay sahipliği değişimi EBRD'nin ön onayı olmadıkça temerrüt hali olarak sayılmaktadır. EBRD'nin de kredi sözleşmesinde belirtilen temerrüt hallerinden birinin gerçekleşmesi halinde kredinin tamamını veya bir kısmını geri çağırma ve muaccel kılma hakkı bulunmaktadır. Halka arzdan sonra Şirket'in pay sahipliği yapısında değişiklik meydana geleceğinden, halka arz, söz konusu kredi sözleşmesi kapsamında tanımlandığı şekilde bir kontrol değişikliği teşkil etmektedir.

Ancak, EBRD ve Orzax Central Asia LLP arasında 19.03.2026 tarihli bir tadil mektubu imzalanmıştır. Bu tadil mektubu ile, kontrol değişikliğine ilişkin hüküm tadil edilerek, Orzax nezdindeki bir pay değişikliğinin, EBRD'nin önceden yazılı onayı bulunmadıkça ancak Yunus Emre Alimoğlu ve Selman Alimoğlu'nun birlikte Şirket sermayesindeki doğrudan veya dolaylı paylarının, ekonomik ve oy hakları dahil, toplamda "%75'in + 1 payın" (*) altına düşmesi şeklindeki bir pay sahipliği değişikliği halinde ilgili sözleşme tahtında kontrol değişikliği ve temerrüt hali sayılacağı şeklinde tadil edilmiştir. Bu haliyle, planlanan halka arz işlemi kapsamında anılan hükmün kapsamına giren bir değişiklik söz konusu olmamaktadır.

(*) Şirket'in mevcut durum itibarıyla doğrudan pay sahipliğine ilişkin bilgiler aşağıdaki tablolarda yer almaktadır.

Ortağın Adı Soyadı, Ticaret Ünvanı	Pay Grubu	Sermaye Payı		Oy Hakkı	
		(TL)	Oy Adedi	Oy Adedi	(%)
Yunus Emre ALİMOĞLU	A	30.060.000	51,79	150.300.000	41,34
	B	128.940.000		128.940.000	
Alyors	A	62.040.000	48,21	310.200.000	58,66
	B	85.960.000		85.960.000	
Toplam	A+B	307.000.000	100,00	675.400.000	100,00

Alyors'un mevcut durum itibarıyla doğrudan pay sahipliğine ilişkin bilgiler aşağıdaki tablolarda yer almaktadır.

Ortağın Adı Soyadı, Ticaret Ünvanı	Sermaye Payı	
	(TL)	(%)
Yunus Emre ALİMOĞLU	150.000.000	50,00
Selman ALİMOĞLU	150.000.000	50,00
Toplam	300.000.000	100,00

Alyors'un ortaklık yapısı kapsamında Şirket'in mevcut durum itibarıyla dolaylı pay sahipliğine ilişkin bilgiler aşağıdaki tablolarda yer almaktadır.

Ortağın Adı Soyadı, Ticaret Ünvanı	Pay Grubu	Sermaye Payı		Oy Hakkı	
		(TL)	Oy Adedi	Oy Adedi	(%)
Yunus Emre ALİMOĞLU	A	61.080.000 (*)	75,90	305.400.000	70,67
	B	171.920.000 (**)		171.920.000	
Selman ALİMOĞLU	A	31.020.000 (***)	24,10	155.100.000	29,33
	B	42.980.000 (****)		42.980.000	
Toplam	A+B	307.000.000	100,00	675.400.000	100,00



(*) 30.060.000 (Yunus Emre ALİMOĞLU'nun Orzaks'ta doğrudan pay sahibi olduğu A grubu sermaye tutarı) + (62.040.000 (Alyors'un Orzaks'ta doğrudan pay sahibi olduğu A grubu sermaye tutarı) * 0,50 (Yunus Emre ALİMOĞLU'nun Alyors'taki pay sahipliği oranı))

(**) 128.940.000 (Yunus Emre ALİMOĞLU'nun Orzaks'ta doğrudan pay sahibi olduğu B grubu sermaye tutarı) + (85.960.000 (Alyors'un Orzaks'ta doğrudan pay sahibi olduğu B grubu sermaye tutarı) * 0,50 (Yunus Emre ALİMOĞLU'nun Alyors'taki pay sahipliği oranı))

(***) 62.040.000 (Alyors'un Orzaks'ta doğrudan pay sahibi olduğu A grubu sermaye tutarı) * 0,50 (Selman ALİMOĞLU'nun Alyors'taki pay sahipliği oranı)

(****) 85.960.000 (Alyors'un Orzaks'ta doğrudan pay sahibi olduğu B grubu sermaye tutarı) * 0,50 (Selman ALİMOĞLU'nun Alyors'taki pay sahipliği oranı)

Aralık 2025'te Orzax Central Asia LLP ile EBRD arasında imzalanan kredi sözleşmesinin teminatını oluşturmak üzere Şirket ile EBRD arasında garanti sözleşmesi imzalanmıştır. Garanti sözleşmesi kapsamında Şirket, Orzax Central Asia LLP'nin kredi sözleşmesi ve diğer finansman sözleşmeleri kapsamındaki yükümlülükleri zamanında ve gereği gibi yerine getireceğini, vadesinde ödenmeyen bir tutar olması halinde asli borçlu gibi derhal ödeyeceğini ve bu kapsamda EBRD'nin maruz kalacağı zararları tazmin edeceğini garanti ve taahhüt etmektedir. Şirket tarafından Orzax Central Asia LLP'nin EBRD'den temin ettiği kredi ile finansmanı sağlanan projenin tamamlanması için gerekli fonu sağlayacağı taahhüt edilmektedir. Şirket ayrıca, belirli finansal taahhütlerde de bulunmaktadır. Ek olarak, Şirket EBRD'nin onayı olmaksızın sözleşmede belirtilen finansal şartları koruyan haller hariç olmak üzere yatırım harcaması yapmayacağı, izin verilenler haricinde herhangi bir finansal borçluluk edinmeyeceği, malvarlığı üzerinde takyidat yaratmayacağı, birleşme veya bölünme gibi işlemler gerçekleştirmeyeceği ve grup malvarlığının %10'undan fazlasını devretmeyeceği veya benzeri tasarruflarda bulunmayacağı gibi taahhütlerde bulunmaktadır. Ek olarak, Orzaks, Orzax Central Asia LLP sermayesindeki hisseleri üzerinde EBRD lehine birinci derece rehin kurulacağını taahhüt etmektedir.

Şirket ile EBRD arasında ise garanti sözleşmesi kapsamında Şirket'in birtakım yükümlülüklerinin SPK ve Borsa İstanbul düzenlemeleri ile uyumlu olacak şekilde tadili için 10.03.2026 tarihli bir tadil mektubu imzalamıştır. Bu doğrultuda, halka arzın gerçekleştiğinin EBRD'ye bildirildiği tarihte yürürlüğe girecek şekilde, garanti sözleşmesi kapsamında Şirket'in EBRD'ye bilgi sağlama yükümlülükleri halka açık Şirket'e uygulanabilir mevzuat ile uyumlu olacak şekilde ve kar dağıtımına ilişkin hükümleri ise TTK ve SPK'ya uygun şekilde yapılacak kar dağıtımının kısıtlanmayacağı şekilde tadil edilmektedir.

Yukarıdakilere ek olarak, Şirket, Orzax Central Asia LLP ve EBRD arasında 12.03.2026 tarihli temettü dağıtımına ilişkin bir onay mektubu imzalanmıştır. Bu doğrultuda, Şirket tarafından 1.000.000.000 TL brüt tutarına kadar temettü dağıtılmasına, dağıtılan temettünün Alyors tarafından Şirket'e olan borçlarının ödenmesi için, 12.03.2026 tarihinden itibaren 20 iş günü içerisinde kullanılması ve genel kurula ilişkin ilgili belgelerin EBRD'ye iletilmesi şartıyla onay verilmiştir.

Kredi Veren	Sözleşme Tarihi	Muvafakat Tarihi
Türkiye Garanti Bankası Anonim Şirketi	10.03.2021	27.01.2026
	25.11.2025	
	24.09.2024	
Türkiye Halk Bankası Anonim Şirketi	27.11.2017	25.09.2025
	15.04.2019	
	03.10.2019	
	28.11.2023	
Türkiye İş Bankası Anonim Şirketi	21.11.2017	02.10.2025
	20.08.2024	
Türkiye Vakıflar Bankası Türk Anonim Ortaklığı	08.06.2018	19.09.2025
	26.11.2020	
	13.03.2019	
	14.04.2020	
Vakıf Katılım Bankası Anonim Şirketi	16.10.2019	19.09.2025
	15.09.2021	
Yapı ve Kredi Bankası Anonim Şirketi	16.12.2020	22.09.2025
	15.09.2021	
	22.10.2021	
	14.03.2022	
Ziraat Katılım Bankası Anonim Şirketi	31.07.2018	24.09.2025
	04.01.2022	
	04.07.2023	
Alternatifbank A.Ş.	16.10.2024	19.09.2025
Burgan Bank A.Ş.	07.05.2024	15.08.2025
Nurol Yatırım Bankası A.Ş.	22.07.2025	15.08.2025
Fibabanka A.Ş.	09.07.2025	13.10.2025
Denizbank A.Ş.	14.10.2021	05.05.2026
	Ek Sözleşme: 19.12.2024	
Şekerbank T.A.Ş.	03.02.2026	05.05.2026

Nuvita'nın taraf olduğu Genel Kredi Sözleşmeleri

Kredi alan olarak Nuvita ve kredi veren olarak Türkiye'de kurulu çeşitli bankalar arasında işbu İzahname tarihi itibarıyla aşağıda Nuvita tarafından kullanılmış olan kredilerin detaylarına yer verilen çeşitli genel kredi sözleşmeleri akdedilmiştir.

Anılan genel kredi sözleşmeleri, ilgili bankaların standart sözleşmeleri olup; genel olarak bankalara kredi alan şirketin finansal durumunun olumsuz yönde değişmesi, ilgili şirketlerce üçüncü kişiler lehine kefalet ve garantiler verilmesi, ilgili şirketlerin malvarlığı üzerinde önemli ölçüde tasarruflarda bulunulması ve takyidatlar yaratılması, şirketlerin borçluluğunun artırılması, izinsiz kâr payı dağıtımı yapılması gibi hallerde tüm kredileri muaccel hale getirme, geri ödeme talep etme, temerrüt faizi işletme gibi geniş hak ve yetkiler tanımaktadır.

Nuvita, halka arz kapsamında hakim ortağı Orzaks'ın ortaklık yapısında gerçekleşecek değişikliklerle ilgili olarak, bankalardan aşağıda bilgileri verilen ilgili muvafakat yazılarını temin etmiştir. Bu doğrultuda, anılan sözleşmeler tahtında Şirket'in paylarının halka arzına engel bir durum bulunmamaktadır.

ticaret merkezlerinde, yerleşim yerlerinde ve diğer hususlarda meydana gelen bütün değişiklikleri derhal noter kanalıyla kiralayana bildirmeyi ve ortaklık yapısının değişmesinden ya da hakim ortak olan Şirket'in yönetimdeki hakimiyetinin kaybına neden olacak ana sözleşme değişikliklerinden önce, gerekli tüm belge ve bilgilerle kiralayana ortaklık yapısının değişeceğine ilişkin yazılı bildirimde bulunmayı kabul ve taahhüt etmiştir. Bu doğrultuda Şirket'in halka arzı halinde meydana gelecek pay sahipliği değişikliğine ilişkin yazılı muvafakat alınmıştır. İlgili sözleşmede Şirket'in halka arzını etkileyebilecek başkaca hüküm bulunmamaktadır.

Kiralayan	Kiralanan	Tarih	Kira Vadesi	Kira Bedeli (TL)	Müteselsil Kefil (Kefalet Tutarı)	Muvafakatname Tarihi
Ziraat Katılım Bankası A.Ş.	59 parça üretimde kullanılan makine ve ekipman	27.09.2023	10.09.2026	218.577.273,05	Orzaks, Alyors, NBT İlaç A.Ş., Palmiye İlaç Kimya ve Gıda Sanayi Ticaret A.Ş., İyon Sağlık Medikal Kozmetik İthalat İhracat ve Sanayi Ticaret A.Ş., Damla Sağlık ve Tekstil Sanayi ve Ticaret A.Ş., Selman Alimoğlu ve Yunus Emre Alimoğlu tarafından her biri 500.000.000 TL tutarında müteselsil kefalet	07.10.2025

Kira Sözleşmeleri

Şirket Merkezi Kira Sözleşmesi

Kiracı sıfatıyla Şirket, Şirket merkezinin bulunduğu taşınmaz olan Nuvita Tesisi'nden yararlanmak amacıyla, kiraya veren sıfatıyla bağlı ortaklığı olan Nuvita ile 5 yıl süreli bir kira sözleşmesi akdetmiştir. Bu kapsamda, Şirket'in kiralanan taşınmazı hissedarı olduğu şirketler veya ileride kuracağı benzer amaca hizmet eden kiracı şirket ve ortaklarının ortaklığının bulunması şartıyla diğer şirketlere kullanılabileceği, yararlanma hakkı verebileceği, kısmen veya tamamen kiraya verebileceği yahut istifade hakkını devir ve/veya temlik edebileceği ve/veya alt kiraya verebileceği ve bu durumların kira sözleşmesinin devri anlamına gelmeyeceği hükme alınmıştır. Bu şekilde yapılacak alt kiralama bakımından kiraya verenin yazılı izninin aranmayacağı düzenlenmiştir. Benzer şekilde, kira sözleşmesi kapsamında Şirket'in ortaklık pay ve hisselerinin tamamen veya kısmen 3. kişilere devrinin kira sözleşmesinin devri, temlik veya cirosu olarak yorumlanmayacağı hususu da düzenlenmiştir. Kiralayan şirketin ve alt kiralama hakkı bulunan şirketlerin kendi aralarında yapacakları pay ve hisse devirleri veya şirket ortaklarının pay ve hisselerinin kısmen veya tamamen 3. kişilere devrinin kira sözleşmesinin devri, temlik veya cirosu olarak yorumlanamayacağı ve kira sözleşmesinin aynı koşullarda devam edeceği düzenlenmiştir.



Söz konusu kira sözleşmesi kapsamında kira artışının her yıl bir önceki kira döneminin son 12 aylık TÜFE oranlarının ortalaması kadar gerçekleştirileceği kararlaştırılmıştır. Orzaks, sözleşmeyi 2 ay önceden Nuvita'ya yazılı bildirimde bulunmak şartıyla her zaman tek tarafı olarak ve herhangi bir tazminat veya cezai şart yükümlülüğü doğmadan feshedebilir. Kira sözleşmesi kapsamında 10 yıl sonunda tarafların karşılıklı görüşerek güncelleme yapacağını ve Orzaks'ın kiracı olmaya devam edeceği kararlaştırılmıştır.

Bu kira sözleşmesi ticari nitelikte kira sözleşmelerinde yer alan olağan hükümlere aykırı şekilde kiracı aleyhine olan hükümler içermemektedir.

Orzaks İstanbul Şubesi Kira Sözleşmesi

Şirket, Orzaks İstanbul Şubesi'nin kullandığı ofis niteliğinde taşınmaz için Firma B ile bir kira sözleşmesi akdetmiştir. Söz konusu kira sözleşmesi 5 yıl süre ile akdedilmiş olup Orzaks sözleşmenin süresinin bitiminden en az 15 gün önce yazılı bildirimde bulunmadıkça sözleşme aynı şartlar ve süre ile kendiliğinden uzamış olacaktır. Orzaks, sözleşmeyi 3 ay önceden kiraya verene yazılı bildirimde bulunmak şartıyla her zaman feshedebilir. İlgili kira sözleşmesi kapsamında kiracının grup şirketleri veya şirket hissedarlarının ortağı bulunduğu aynı alanda faaliyet gösteren şirketlerden birisinin kiralanandan yararlandırılması sözleşmenin devri anlamına gelmeyip, sözleşmenin hükümleri ile yürürlükte kalacağı kararlaştırılmıştır. Bu kira sözleşmesi ticari nitelikte kira sözleşmelerinde yer alan olağan hükümlere aykırı şekilde kiracı aleyhine olan hükümler içermemektedir.

Orzaks Levent Şubesi Kira Sözleşmesi

Orzaks Levent Şubesi'nin kullandığı ofis niteliğinde taşınmaz olup bir gerçek kişi ile kira sözleşmesi akdedilmiştir. Söz konusu kira sözleşmesi 3 yıl süre ile akdedilmiş olup taraflar kira süresi sona ermeden karşılıklı rızaları ile bir araya gelerek yeni şartları tayin ve tespit ederek kira sözleşmesini 3 yıl daha uzatabileceklerdir. Söz konusu kira sözleşmesi Türk Borçlar Kanunu'nun çatılı işyeri kiralalarına uygulanan hükümlerden farklı hükümler içermeyip sözleşmede düzenlenmeyen hükümler bakımından Türk Borçlar Kanunu'nun çatılı işyeri kiralalarına uygulanan hükümler uygulama alanı bulacaktır.

Metrokent Daire Kira Sözleşmesi

Kiracı sıfatıyla Şirket, İstanbul'da Başakşehir ilçesinde bir dairenin kiralanmasına yönelik olarak bir gerçek kişi ile kira sözleşmesi akdetmiştir. Bu kira sözleşmesine konu olan taşınmaz 634 sayılı Kat Mülkiyeti Kanunu ("Kat Mülkiyeti Kanunu") tahtında bir toplu yapı kapsamında yer alan bir bağımsız bölümdür. Söz konusu kira sözleşmesi 1 yıl süre ile akdedilmiş olup Orzaks sözleşmenin süresinin bitiminden en az 45 gün önce yazılı bildirimde bulunmadıkça sözleşme aynı şartlar ve süre ile kendiliğinden uzamış olacaktır. Şirket 30 gün öncesinde bildirimde bulunarak kira sözleşmesini her zaman feshedebilir. Söz konusu kira sözleşmesi Türk Borçlar Kanunu'nun konut kiralalarına uygulanan hükümler ve Kat Mülkiyeti Kanunu hükümlerinden ayrı hükümler içermeyip sözleşmede düzenlenmeyen hükümler bakımından Türk Borçlar Kanunu'nun konut kiralalarına uygulanan hükümler ve Kat Mülkiyeti Kanunu hükümleri uygulama alanı bulacaktır.

ORZAKS
İLAC VE KİMYA SAN. TİC. A.Ş.
Rızkıpaşa Mah. 153 Sk. No: 27 / A
Esenyurt / İSTANBUL
Esenyurt V.D. : 648 059 5466

221



Doğrulama Kodu: bca48701-53c5-4f46-a927-d6942d7fa6fe
<https://spk.gov.tr/dokuman-dogrulama>

Orzaks Levent 2 Şubesi Kira Sözleşmesi

Kiracı sıfatıyla Şirket ile kiraya veren sıfatıyla Ş*** arasında Orzaks Levent 2 Şubesi'ne ilişkin kira sözleşmesi akdedilmiştir. Sözleşme 4 yıllığına akdedilmiş olup Şirket dilediği takdirde en az 2 ay önceden yazılı olarak haber vererek kira sözleşmesini feshedebilecektir.

Sponsorluk ve İş Birliği Sözleşmeleri

Vakıf A ve İstanbul Üniversitesi İstanbul Tıp Fakültesi ile imzalanan iş birliği sözleşmesi

Şirket, İstanbul'da faaliyet gösteren bir vakıf (Vakıf A) ve İstanbul Üniversitesi İstanbul Tıp Fakültesi ile bir iş birliği sözleşmesi imzalamıştır. Bu sözleşme kapsamında, Vakıf A tarafından organize edilecek ve sonuçlandırılacak proje yarışmasında İstanbul Üniversitesi İstanbul Tıp Fakültesi öğretim üyeleri tarafından bir jüri oluşturulması ve proje sponsorluğunun Orzaks tarafından yapılması kararlaştırılmıştır.

Şirket, proje yarışması kapsamındaki ödül ve nakdi ödül miktarlarını sponsor olarak karşılamayı üstlenmiştir. Proje yarışması kapsamında sunulan projelerin gerekli yeterlilikleri sağlamaması halinde Vakıf A ve İstanbul Üniversitesi İstanbul Tıp Fakültesi tarafından proje yarışmasının iptal edilebileceği ve ödül dağıtımı yapılmayabileceği kararlaştırılmıştır.

Şirket ile Türk Telekom Basketbol Arasında İmzalanan Sponsorluk Sözleşmesi

Şirket ile Türk Telekom Basketbol arasında 25.08.2025 tarihinde aynı sponsorluk sözleşmesi imzalanmıştır. Sözleşmede listelenen ürünler 2025-2026 basketbol ligi sezonunu kapsayacak şekilde Şirket tarafından Türk Telekom Basketbol'a sağlanacaktır.

Şirket ile Takım A Arasında İmzalanan Reklam Sözleşmesi

Şirket ile Takım A arasında 25.04.2025 tarihinden 30.06.2026 tarihine kadar geçerli olmak üzere reklam sözleşmesi imzalanmıştır. Reklam veren Takım A'ya 3 ayda bir sözleşmede listelenen besin takviyesi desteği sağlayacaktır. Karşılığında ise Takım A'nın saha içi reklam alanlarında Şirket'in logo ve marka tanıtımı yapılacak, medya panolarında Şirket logosu kullanılacaktır.

Şirket ile Galatasaray Spor Kulübü arasında imzalanan sponsorluk ve reklam tanıtım hakları sözleşmesi

Şirket ile Galatasaray Spor Kulübü arasında 29.04.2026 tarihinde sponsorluk ve reklam tanıtım hakları sözleşmesi imzalanmıştır. Söz konusu sözleşme ile Şirket, belli bir miktar karşılığında Galatasaray Yüzme Şubesi isim sponsorluğu kullanım hakkı ve sair haklar elde etmiştir. Söz konusu haklar 30.04.2027 tarihine kadar geçerli olacaktır.

ORZAKS
İLAÇ VE KİMYA SAN. TİC. A.Ş.
Arıapınar Mah. 153 Sk. No: 27 / A
Esenyurt / İSTANBUL
Esenyurt V.D. : 046 050 5488

222



Doğrulama Kodu: bca48701-53c5-4f46-a927-d6942d7fa6fe
<https://spk.gov.tr/dokuman-dogrulama>

23. İHRAÇÇININ FİNANSAL DURUMU VE FAALİYET SONUÇLARI HAKKINDA BİLGİLER

23.1. İhraççının Kurulun muhasebe/finansal raporlama standartları uyarınca hazırlanan ve izahnamede yer alması gereken finansal tabloları ile bunlara ilişkin bağımsız denetim raporları:

Şirket'in, Kurul'un muhasebe/finansal raporlama standartları uyarınca PKF Aday Bağımsız Denetim A.Ş. tarafından hazırlanan 2023, 2024 ve 2025 yılları ile 31.03.2026 dönemine ilişkin enflasyona göre düzeltilmiş konsolide finansal tabloları ve bunlara ilişkin özel bağımsız denetim raporu www.orzax.com.tr adresinde ve Ek/3'te yer almaktadır.

23.2. İzahnamede yer alması gereken finansal tablo dönemlerinde bağımsız denetimi gerçekleştiren kuruluşların unvanları, bağımsız denetim görüşü ve denetim kuruluşunun/sorumlu ortak baş denetçinin değişmiş olması halinde nedenleri hakkında bilgi: 2023, 2024 ve 2025 yılları ile 31.03.2026 dönemine ilişkin enflasyona göre düzeltilmiş konsolide finansal tablolar ile bunlara ilişkin dipnotlar PKF Aday Bağımsız Denetim A.Ş. tarafından denetlenmiş ve ilgili özel bağımsız denetim raporu hazırlanmıştır.

PKF Aday Bağımsız Denetim A.Ş.	
Sorumlu Denetçi	Yunus Can ÇARPATAN
Finansal Tablo Dönemi	31.12.2023, 31.12.2024, 31.12.2025 ve 31.03.2026
Adresi	Reşitpaşa Mah. Eski Büyükdere Cad. Park Plaza Apt. No: 14/10 Sarıyer/İstanbul
Telefon	0212 426 00 93
İnternet Adresi	www.pkfistanbul.com
Üyesi Olunan Profesyonel Meslek Kuruluşları	PKF International Limited, İstanbul Serbest Muhasebeci Mali Müşavirler Odası

2023, 2024 ve 2025 yılları ile 31.03.2026 dönemine ilişkin bağımsız denetim raporunda yer alan denetçi görüşü:

"Görüşümüze göre ilişikteki konsolide finansal tablolar, Grup'un 31 Mart 2026, 31 Aralık 2025, 31 Aralık 2024 ve 31 Aralık 2023 tarihi itibarıyla konsolide finansal durumunu ve 1 Ocak-31 Mart 2026, 1 Ocak-31 Mart 2025, 1 Ocak-31 Aralık 2025, 1 Ocak-31 Aralık 2024 ve 1 Ocak-31 Aralık 2023 tarihlerinde sona eren hesap dönemlerine ait konsolide finansal performansını ve konsolide nakit akışlarını, Türkiye Finansal Raporlama Standartlarına ("TFRS"lere) uygun olarak tüm önemli yönleriyle gerçeğe uygun bir biçimde sunmaktadır."

Bağımsız denetim kuruluşunun/sorumlu ortak baş denetçinin değişmiş olması halinde nedenleri hakkında bilgi:

Yoktur.

23.3. Son finansal tablo tarihinden sonra meydana gelen, ihraççının ve/veya grubun finansal durumu veya ticari konumu üzerinde etkili olabilecek önemli değişiklikler (üretim, satış, stoklar, siparişler, maliyet ve satış fiyatları hakkındaki gelişmeleri de içermelidir) veya söz konusu hususların bulunmadığı hakkında ifade:

Yoktur.

23.4. Proforma finansal bilgiler:

Grup yapısının sadeleştirilmesi amacıyla, 2023 yılının Kasım ve Aralık aylarında Şirket'in bağlı ortaklıkları olan Palmiye İlaç, NBT İlaç, Damla Sağlık, İyon Sağlık, The Mossi Sağlık, Biocell İlaç ve Gummy Worlds Sağlık, Alyors'a devredilerek konsolide edilen şirketler arasından çıkarılmıştır. Finansal tabloların kıyaslanabilirliği açısından, PKF Aday Bağımsız Denetim A.Ş. tarafından devri yapılan söz konusu şirketlerin verileri elimine edilerek 2023 yılına ilişkin proforma finansal tablo verileri hazırlanmıştır. Bu kapsamda Grup'un 2023 yılına ilişkin gelir tablosu verileri, enflasyona göre düzeltilmiş şekilde "bağımsız güvence raporu kapsamında hazırlanan proforma veriler" ve "bağımsız denetimden geçmiş veriler" olarak aşağıda yer almaktadır:

Kar veya Zarar Tablosu (TL)	Proforma	Bağımsız Denetim Raporu
Dönem	31.12.2023	31.12.2023
Hasılat	5.531.702.848	7.617.840.663
Satışların Maliyeti (-)	-2.539.389.866	-4.047.423.673
Brüt Kar	2.992.312.982	3.570.416.990
Genel Yönetim Giderleri (-)	-168.164.369	-339.124.923
Pazarlama Giderleri (-)	-753.767.062	-1.068.198.747
Esas Faaliyetlerden Diğer Gelirler	2.263.781	70.515.672
Esas Faaliyetlerden Diğer Giderler (-)	-35.619.057	-179.343.669
Esas Faaliyet Karı	1.980.336.379	2.054.265.323
Yatırım Faaliyetlerinden Gelirler	271.190.292	309.062.710
Yatırım Faaliyetlerinden Giderler (-)	-377.920	-377.921
Finansman Geliri/(Gideri) Öncesi Faaliyet Karı	2.251.148.751	2.362.950.112
Finansman Giderleri (-)	-271.658.605	-397.374.346
Finansman Gelirleri	109.691.321	109.507.007
Parasal Kayıp/Kazanç	-773.503.719	-765.248.127
Sürdürülen Faaliyetler Vergi Öncesi Karı/Zararı	1.315.677.748	1.309.834.646
Sürdürülen Faaliyetler Vergi (Gideri)/Geliri	-371.542.605	-402.561.966
Dönem Vergi Gideri	-476.006.736	-476.215.549
Ertelenmiş Vergi Gideri/Geliri	104.464.131	73.653.583
Net Dönem Karı/Zararı	944.135.143	907.272.680
Dönem Kar/Zararının Dağılımı		
Kontrol Gücü Olmayan Paylar	0	-59.134.977
Ana Ortaklık Payları	944.135.143	966.407.657

23.5. Proforma finansal bilgilere ilişkin bağımsız güvence raporu:

PKF Aday Bağımsız Denetim A.Ş. tarafından hazırlanan 09.06.2026 tarihli Bağımsız Güvence Raporu, Kamu Gözetimi Muhasebe ve Denetim Standartları Kurumu tarafından yayımlanan "Güvence Denetimi Standardı 3420 Bir İzahnamede Yer Alan Proforma Finansal Bilgilerin Derlenmesine İlişkin Raporlama Yapmak Üzere Üstlenilen Güvence Denetimleri' çerçevesinde gerçekleştirilmiştir. Bağımsız Güvence Raporu, işbu İzahname'nin 8 numaralı ekinde yer almakta olup Bağımsız Güvence Raporu'nda belirtilen görüş aşağıda yer almaktadır: "Görüşümüze göre, proforma finansal bilgiler, tüm önemli yönleriyle, geçerli kısıtlara dayanarak derlenmiştir."

kârdan pay dağıtılmasına karar verilemeyeceği gibi, pay sahipleri için belirlenen kâr payı nakden ödenmedikçe bu kişilere kârdan pay dağıtılamaz.

Kâr payı, dağıtım tarihi itibarıyla mevcut payların tümüne, bunların ihraç ve iktisap tarihleri dikkate alınmaksızın eşit olarak dağıtılır.

Dağıtılmasına karar verilen kârın dağıtım şekli ve zamanı, Yönetim Kurulu'nun bu konudaki teklifi üzerine Genel Kurulca kararlaştırılır.

Esas Sözleşme hükümlerine göre Genel Kurul tarafından verilen kâr dağıtım kararı geri alınmaz.

Şirket'in Esas Sözleşmesi'nin "Kar Payı Avansı" başlıklı 13. maddesine göre; Genel Kurul, SPKn ve ilgili diğer mevzuat hükümleri çerçevesinde pay sahiplerine kâr payı avansı dağıtılmasına karar verebilir. Kâr payı avansı tutarının hesaplanmasında ve dağıtımında ilgili mevzuat hükümlerine uyulur. Kâr payı avansı dağıtılabilmesi için Genel Kurul kararı ile, ilgili hesap dönemi ile sınırlı olmak üzere, Yönetim Kurulu'na yetki verilmesi zorunludur.

Şirket'in 13.03.2026 tarihli olağanüstü genel kurul toplantısında, 503.737.205,51 TL'lik kısmı 2023 yılına ait, 526.072.085,99 TL'lik kısmı 2024 yılına ait dönem karından olmak üzere toplamda 1.029.809.291,50 TL tutarında brüt kar dağıtımını yapılmasına karar verilmiş olup ilgili kar dağıtım ödemeleri 16.03.2026 ve 17.03.2026 tarihlerinde gerçekleştirilmiştir.

Ortağın Adı Soyadı/Ticaret Ünvanı	Kar Dağıtım Tutarı (Brüt, TL)	Kar Dağıtım Tutarı (Net, TL)
Yunus Emre ALİMOĞLU	533.441.213,00	388.354.262,05
Alyors	496.368.078,50	425.134.577,12
Toplam	1.029.809.291,50	813.488.839,17

23.7. Son 12 ayda ihraçının ve/veya grubun finansal durumu veya karlılığı üzerinde önemli etkisi olmuş veya izleyen dönemlerde etkili olabilecek davalar, hukuki takibatlar ve tahkim işlemleri veya söz konusu hususların bulunmadığı hakkında ifade:

Son 12 ayda Şirket'in finansal durumu veya karlılığı üzerinde etkisi olmuş veya izleyen dönemlerde önemli ölçüde etkili olabilecek davalar, hukuki takibatlar ve tahkim işlemleri gibi hukuki ihtilaflar bulunmamaktadır. Şirket, faaliyetlerinin olağan akışı çerçevesinde zaman zaman müşterilerle, tedarikçilerle, çalışanlarıyla ve benzeri kişi ve kurumlarla davalara taraf olmaktadır.

Şirket, Nuvita ve Estetik Bakım'ın taraf olduğu dava, icra takibi vb. hukuki uyuşmazlık süreçlerine dair detaylı bilgiler İzahname eki 6'da yer verilen Bağımsız Hukukçu Raporu'nun eklerinde bulunmakta olup özet bilgiler ise aşağıdaki gibidir:

31.03.2026 Tarihi İtibarıyla (*)	Şirket Tarafından Açılan Davalar	Şirket Tarafından Başlatılan İcra Takipleri	Şirket Aleyhine Açılan Davalar	Şirket Aleyhine Başlatılan İcra Takipleri
Adet	13	7	10	
Tutar	50.173.274 TL	362.214 TL	1.900.020 TL	

(*) Şirket'in suç ihbarları/şikayetleri ile ilgili taraf olduğu 7 ceza davası ve 20 adet soruşturma talebinde yer verilmiştir.



31.03.2026 Tarihi İtibarıyla	Nuvita Tarafından Açılan Davalar	Nuvita Tarafından Başlatılan İcra Takipleri	Nuvita Aleyhine Açılan Davalar	Nuvita Aleyhine Başlatılan İcra Takipleri
Adet	-	7	9	-
Tutar	-	453.922 TL + 40.471 Euro	1.721.485 TL	-

31.03.2026 Tarihi İtibarıyla	Estetik Bakım Tarafından Açılan Davalar	Estetik Bakım Tarafından Başlatılan İcra Takipleri	Estetik Bakım Aleyhine Açılan Davalar	Estetik Bakım Aleyhine Başlatılan İcra Takipleri
Adet	1	1	2	-
Tutar	-	24.718 TL	170.000 TL	-

23.8. İzahnamede yer verilen denetime tabi tutulmuş diğer bilgiler:

Yoktur.

24. İHRAÇ VE HALKA ARZ EDİLECEK PAYLARA İLİŞKİN BİLGİLER

24.1. İhraç edilecek ve/veya borsada işlem görecekt payların ISIN (uluslararası menkul kıymet tanımlama numarası) veya başka benzer tanımlama kodu bilgisi dahil tür ve gruplarına ilişkin bilgi:

Halka arz edilecek payların nominal değerleri toplamı 52.500.000 TL olup 31.500.000 TL'lik kısmı, İhraççı'nın sermayesinin mevcut ortakların yeni pay alma haklarının tamamen kısıtlanması suretiyle 307.000.000 TL'den 338.500.000 TL'ye artırılması kapsamında sermaye artırımı yoluyla halka arz edilecektir. Kalan 21.000.000 TL nominal değerli kısım ise İhraççı'nın mevcut ortaklarından Yunus Emre ALIMOĞLU tarafından ortak satışı yoluyla halka arz edilecektir.

Grubu	Nama / Hamiline Olduğu	İmtiyazlar	Pay Sayısı	Pay Sayısının Grup Pay Sayısına Oranı (%)	Bir Payın Nominal Değeri (TL)	Toplam (TL)	Halka Arz Sonrası Sermayeye Oranı (%)
B	Hamiline	Yoktur.	52.500.000	21,31	1,00	52.500.000	15,51

Sermaye Artırımı Yoluyla Halka Arz Edilecek Paylar

Grubu	Nama / Hamiline Olduğu	İmtiyazlar	Pay Sayısı	Pay Sayısının Grup Pay Sayısına Oranı (%)	Bir Payın Nominal Değeri (TL)	Toplam (TL)	Halka Arz Sonrası Sermayeye Oranı (%)
B	Hamiline	Yoktur.	31.500.000	12,78	1,00	31.500.000	9,31

Sermaye artırımı yoluyla halka arz edilecek 31.500.000 TL nominal değerli B grubu hamiline yazılı payların halka arz sonrası oluşacak 246.400.000 TL'lik B grubu paylar içerisindeki oranı %12,78 olurken, Şirket'in halka arz sonrası çıkarılmış sermayesine oranı %9,31'dir.

ORZAKS
İLAÇ VE KİMYA SAN. TİC. A.Ş.
Akçaburgaz Mah. 153 Sk. No: 27 / A
Esenyurt / İSTANBUL
Esenyurt V.B. : 648 059 5466

227



Doğrulama Kodu: bca48701-53c5-4f46-a927-d6942d7fa6fe
<https://spk.gov.tr/dokuman-dogrulama>

Ortak Satışı Yoluyla Halka Arz Edilecek Paylar

Grubu	Nama / Hamiline Olduğu	İmtiyazlar	Pay Sayısı	Pay Sayısının Grup Pay Sayısına Oranı (%)	Bir Payın Nominal Değeri (TL)	Toplam (TL)	Halka Arz Sonrası Sermayeye Oranı (%)
B	Hamiline	Yoktur.	21.000.000	8,52	1,00	21.000.000	6,20

Ortak satışı yoluyla halka arz edilecek 21.000.000 TL nominal değerli B grubu hamiline yazılı payların halka arz sonrası oluşacak 246.400.000 TL'lik B grubu paylar içerisindeki oranı %8,52 olurken, Şirket'in halka arz sonrası çıkarılmış sermayesine oranı %6,20'dir.

Halka Arz Eden Pay Sahibi

No	Ortağın Adı, Soyadı/Ünvanı	Halka Arzı Yapılacak Payların Nominal Tutarı (TL)	Ortak Satışı Yapılacak Payların Halka Arz Sonrası Sermayeye Oranı (%)
1	Yunus Emre ALİMOĞLU	21.000.000	6,20

Payların ISIN Kodu, SPK onayını takiben temin edilecek olup MKK nezdinde kaydileştirilecektir.

a) İç kaynaklardan yapılan sermaye artırımının kaynakları hakkında bilgi:

İç kaynaklardan sermaye artırımı yapılmayacaktır.

b) İç kaynaklardan artırılarak bedelsiz olarak mevcut ortaklara dağıtılacak paylar ile ilgili bilgi:

İç kaynaklardan sermaye artırımı yapılmayacaktır.

c) Bedelsiz olarak verilecek payların dağıtım esasları:

Bedelsiz olarak verilecek pay bulunmamaktadır.

24.2. Payların hangi mevzuata göre oluşturulduğu:

Şirket'in merkezi Türkiye'de bulunmaktadır ve Şirket Türk Hukuku'na tabidir. Şirket'in payları sermaye piyasası mevzuatı kapsamında oluşturulmuştur.

24.3. Payların kaydileştirilip kaydileştirilmediği hakkında bilgi:

Şirket'in payları henüz kaydileştirmemiş olup halka arz çalışmaları sırasında kaydileştirme esasları çerçevesinde MKK nezdinde kaydileştirilmesi planlanmaktadır.

24.4. Payların hangi para birimine göre ihraç edildiği hakkında bilgi:

Paylar Türk Lirası cinsinden satışa sunulacaktır.

24.5. Kısıtlamalar da dahil olmak üzere paylara ilişkin haklar ve bu hakları kullanma prosedürü hakkında bilgi:

İhraç edilecek paylar, ilgili mevzuat hükümleri uyarınca pay sahiplerine aşağıdaki hakları sağlamaktadır:



Doğrulama Kodu: bca48701-53c5-4f46-a927-d6942d7fa6fe
<https://spk.gov.tr/dokuman-dogrulama>

Kar Payı Hakkı: Pay sahipleri, Şirket genel kurulu tarafından belirlenecek kar dağıtım politikaları çerçevesinde ve ilgili mevzuat hükümlerine uygun olarak dağıtılan kardan pay alma hakkına sahiptir.

Halka açık anonim ortaklıklar, karlarını genel kurulları tarafından belirlenecek kar dağıtım politikaları çerçevesinde ve ilgili mevzuat hükümlerine uygun olarak dağıtırlar. Kurul halka açık ortaklıkların kar dağıtım politikalarına ilişkin olarak, benzer nitelikteki ortaklıklar bazında farklı esaslar belirleyebilir.

Halka açık ortaklıklarda kar payı, dağıtım tarihi itibarıyla mevcut payların tümüne, bunların ihraç ve iktisap tarihleri dikkate alınmaksızın eşit olarak dağıtılır.

Halka açık ortaklıkların sermaye artırımlarında bedelsiz paylar artırım tarihindeki mevcut paylara dağıtılır.

Halka açık ortaklıklar tarafından bağış yapılabilmesi veya pay sahibi dışındaki kişilere kardan pay dağıtılması için esas sözleşmede hüküm bulunması şarttır. Yapılacak bağışın sınırı halka açık ortaklık genel kurulunca belirlenir. Kurul bağış tutarına üst sınır getirmeye yetkilidir.

Ortaklıkların ilgili finansal yıl içinde yapmış olduğu bağışlar, dağıtılabılır kar matrahına eklenir. Kar payı, dağıtımına karar verilen genel kurul toplantısında karara bağlanmak şartıyla eşit veya farklı tutarlı taksitlerle ödenebilir.

TTK'ya göre ayrılması gereken yedek akçeler ile Esas Sözleşme'de veya kâr dağıtım politikasında pay sahipleri için belirlenen kâr payı ayrılmadıkça; başka yedek akçe ayrılmasına, ertesi yıla kâr aktarılmasına, Yönetim Kurulu üyelerine, ortaklık çalışanlarına ve pay sahibi dışındaki kişilere kârdan pay dağıtılmasına karar verilemeyeceği gibi, pay sahipleri için belirlenen kâr payı nakden ödenmedikçe bu kişilere kârdan pay dağıtılamaz.

- **İhraççının karından pay alma hakkı ve hakkın doğduğu kesin tarih(ler) ile ödeme zamanı:** Halka açık ortaklıklarda kar payı dağıtım tarihi itibarıyla mevcut payların tümüne, bunların ihraç ve iktisap tarihleri dikkate alınmaksızın payları oranında eşit olarak dağıtılır. İhraç edilecek paylar, kar elde edilmesi ve kar dağıtımına genel kurul tarafından karar verilmiş olması halinde ilk kez sona eren finansal yıl karından kar payı alma hakkı elde ederler.

Yatırımcılar kar payı dağıtım riskinin farkında olarak yatırım kararı almalıdır.

- **Kar payı hakkının zamanaşımına uğradığı tarih ve kimin lehine sonuç doğuracağı:** Zaman aşımına uğrayan kar payı ve kar payı avansı bedelleri hakkında 2308 sayılı Şirketlerin Müruru Zamana Uğrayan Kupon Tahvilat ve Pay Bedellerinin Hazineye İntikali Hakkında Kanun hükümleri uygulanır. Anılan Kanun'un zamanaşımına ilişkin hükümleri, Anayasa Mahkemesi'nin 10.04.2019 tarih ve 2018/136 E. ve 2019/21 K. sayılı karar ile iptal edilmiştir. Bedelsiz olarak dağıtılan paylarda zamanaşımı bulunmamaktadır.
- **Kar payı hakkının kullanımına ilişkin sınırlamalar ve dışarıda yerleşik pay sahipleri için prosedür:** Hak kullanımına ilişkin herhangi bir sınırlama bulunmamaktadır. Hak kullanım prosedürü, yurt dışında ve yurt içinde yerleşik pay sahipleri için aynıdır.

- **Kar payı oranı veya hesaplama yöntemi, ödemelerin dönemleri ve kümülatif mahiyette olup olmadığı:** Şirket; TTK, sermaye piyasası mevzuatı, vergi yasaları, ilgili diğer mevzuat hükümleri ile esas sözleşmesini dikkate alarak kar dağıtım kararlarını belirlemekte ve kar dağıtım politikası uyarınca kar dağıtımını yapmaktadır.
- **Kar payı avansı:** Genel kurul, SPKn ve ilgili diğer mevzuat hükümleri çerçevesinde pay sahiplerine kar payı avansı dağıtılmasına karar verebilir. Kar payı avansı tutarının hesaplanmasında ve dağıtımında ilgili mevzuat hükümlerine uyulur. Kar payı avansı dağıtılabilmesi için genel kurul kararı ile, ilgili hesap dönemi ile sınırlı olmak üzere, yönetim kuruluna yetki verilmesi zorunludur.

Oy Hakkı: TTK madde 434 uyarınca her pay sahibi sadece bir paya sahip olsa da en az bir oy hakkını haizdir. Şirket Esas Sözleşmesi'nin "Genel Kurul" başlıklı 9'uncu maddesinde düzenlendiği üzere; Genel kurul toplantılarında, hazır bulunan A grubu paylar sahiplerine 5 oy hakkı; B grubu paylar sahiplerine 1 oy hakkı verir. Pay sahipleri, oy haklarını genel kurulda, paylarının toplam itibari değeriyle orantılı olarak kullanır.

TTK madde 432 uyarınca bir pay, birden çok kişinin ortak mülkiyetindeyse, bunlar içlerinden birini veya üçüncü bir kişiyi, genel kurulda paydan doğan haklarını kullanması için temsilci olarak atayabilirler. Bir payın üzerinde intifa hakkı bulunması hâlinde, aksi kararlaştırılmamışsa, oy hakkı, intifa hakkı sahibi tarafından kullanılır. Ancak, intifa hakkı sahibi, pay sahibinin menfaatlerini hakkaniyete uygun bir şekilde göz önünde tutarak hareket etmemiş olması halinde pay sahibine karşı sorumludur.

TTK madde 433 uyarınca oy hakkının kullanılmasına ilişkin sınırlamaları dolanmak veya herhangi bir şekilde etkisiz bırakmak amacıyla, payların veya pay senetlerinin devri ya da pay senetlerinin başkasına verilmesi geçersizdir.

TTK madde 435 uyarınca oy hakkı, payın, kanunen veya esas sözleşmeyle belirlenmiş bulunan en az miktarının ödenmesiyle doğar.

TTK madde 436 uyarınca pay sahibi kendisi, eşi, alt ve üstsoyu veya bunların ortağı oldukları şahıs şirketleri ya da hâkimiyetleri altındaki sermaye şirketleri ile şirket arasındaki kişisel nitelikte bir işe veya işleme veya herhangi bir yargı kurumu ya da hakemdeki davaya ilişkin olan müzakerelerde oy kullanamaz.

Şirket Yönetim Kurulu üyeleriyle yönetimde görevli imza yetkisini haiz kişiler, yönetim kurulu üyelerinin ibra edilmelerine ilişkin kararlarda kendilerine ait paylardan doğan oy haklarını kullanamaz.

SPKn madde 30 uyarınca, halka açık ortaklık genel kuruluna katılma ve oy kullanma hakkı, pay sahibinin paylarını herhangi bir kuruluş nezdinde depo etmesi şartına bağlanamaz.

Yeni Pay Alma Hakkı: TTK madde 461 uyarınca her pay sahibi mevcut paylarının sermayeye oranına göre, yeni çıkarılan payları alma hakkını haizdir. Ancak Esas Sözleşme'nin 6'ncı maddesi

İptal Davası Açma Hakkı: TTK madde 445-451, SPKn madde 18/6 ve madde 20/2 uyarınca, yönetim kurulunun kayıtlı sermaye sistemine ilişkin esaslar çerçevesinde aldığı kararlar aleyhine, genel kurul kararlarının iptaline ilişkin hükümler çerçevesinde yönetim kurulu üyeleri veya hakları ihlal edilen pay sahipleri, kararın ilanından itibaren otuz gün içinde Şirket merkezinin bulunduğu yerdeki ticaret mahkemesinde iptal davası açabilirler.

Kusurlarına ve durumun gereklerine göre zararlar şahsen kendilerine yükletilebildiği ölçüde yönetim kurulu üyeleri ve hazırladıkları raporlarla sınırlı olarak bağımsız denetimi yapanlar, ara dönem finansal tablolarının gerçeği dürüst bir şekilde yansıtmamasından veya mevzuat ile muhasebe ilke ve kurallarına uygun olarak düzenlenmemiş olması nedeniyle dağıtılan kar payı avansının doğru olmamasından doğan zararlar için ortaklığa, pay sahiplerine, ortaklık alacaklılarına ve ayrıca doğrudan doğruya olmak üzere kar payı avansının kararlaştırıldığı veya ödendiği hesap dönemi içinde pay iktisap etmiş bulunan kişilere karşı sorumludurlar.

Hukuki sorumluluk doğuran hallerin varlığı halinde, pay sahipleri ve yönetim kurulu üyeleri tarafından kararın ilanından itibaren otuz gün içinde Şirket merkezinin bulunduğu yer mahkemesinde iptal davası açılabilir.

Genel kurul toplantısında hazır bulunup da karara olumsuz oy veren ve bu muhalefetini tutanağa geçiren, toplantıda hazır bulunsun veya bulunmasın, olumsuz oy kullanmış olsun ya da olmasın; çağrının usulüne göre yapılmadığını, gündemin gereği gibi ilan edilmediğini, genel kurula katılma yetkisi bulunmayan kişilerin veya temsilcilerinin toplantıya katılıp oy kullandıklarını, genel kurula katılmasına ve oy kullanmasına haksız olarak izin verilmediğini ve yukarıda sayılan aykırılıkların genel kurul kararının alınmasında etkili olduğunu ileri süren pay sahipleri, kanun veya esas sözleşme hükümlerine ve özellikle dürüstlük kuralına aykırı olan genel kurul kararları aleyhine karar tarihinden itibaren üç ay içinde iptal davası açabilirler.

Ortaklıktan Ayrılma Hakkı: SPKn madde 24 uyarınca SPKn madde 23'de belirtilen önemli nitelikteki işlemlere ilişkin genel kurul toplantısına katılıp da olumsuz oy veren ve bu muhalefeti tutanağa geçiren pay sahipleri, paylarını halka açık ortaklığa satarak ayrılma hakkına sahiptir. Kurul, halka açık ortaklığın niteliğine göre, ayrılma hakkını, ayrılma hakkına konu önemli nitelikteki işlemin kamuya açıklandığı tarihte sahip olunan paylar için kullanılabilmesine ilişkin esasları belirlemeye yetkilidir. Halka açık ortaklık bu payları pay sahibinin talebi üzerine, Kurulca belirlenecek esaslara göre adil bir bedel üzerinden satın almakla yükümlüdür. Kurul, ayrılma talebine konu payların ortaklık tarafından satın alınmasından önce diğer pay sahiplerine veya yatırımcılara önerilmesine ilişkin usul ve esasları düzenleyebilir. Pay sahibinin SPKn madde 23'de belirtilen önemli nitelikteki işlemlere ilişkin genel kurul toplantısına katılmasına veya oy kullanmasına haksız bir biçimde izin verilmemesi, çağrının usulüne göre yapılmaması veya gündemin gereği gibi ilan edilmemesi hallerinde, genel kurul kararlarına muhalif kalma ve muhalefet şerhini tutanağa kaydetme şartı aranmaksızın birinci fıkra hükmü uygulanır. Kurul ayrılma hakkının kullanılmasına ilişkin bu hususlarda ortaklıkların niteliğine göre farklı usul ve esaslar belirleyebilir. Ayrılma hakkının doğmadığı haller ile bu hakkın kullanımına ve payları borsada işlem görmeyen ortaklıklarda satın fiyatının hesaplanmasına ilişkin usul ve esaslar II-23.3 sayılı Önemli Nitelikteki İşlemler ve Ayrılma Hakkı Tebliği'nde düzenlenmektedir. İlgili Tebliğ uyarınca önemli nitelikteki işlemlere ilişkin genel

kurul toplantısına katılıp da olumsuz oy kullanan ve muhalefet şerhini toplantı tutanağına işleyen pay sahipleri anılan düzenlemelerde belirtilen şartların varlığı halinde paylarını Şirket'e satarak ayrılma hakkına sahiptir.

Ortaklıktan Çıkarma ve Satma Hakkı: SPK'nın madde 27 ile II-27.3 sayılı Ortaklıktan Çıkarma ve Satma Hakları Tebliği'nin ilgili hükümleri uyarınca pay alım teklifi sonucunda veya birlikte hareket etmek de dahil olmak üzere herhangi bir şekilde sahip olunan paylara ilişkin oy haklarının Şirket'in oy haklarının %98'ine ulaşması veya bu durumda iken ek pay alınması durumunda, Tebliğ'de belirtilen istisnalar hariç olmak üzere, hakim ortak açısından sahip oldukları payların imtiyazlı olup olmadığına dikkate alınmaksızın diğer pay sahiplerinin tamamını ortaklıktan çıkarma hakkı, diğer ortaklar açısından da paylarını hakim ortağa satma hakkı doğar. Şüpheye mahal vermemek adına, yönetim kontrolünün elde edilmesi ile aynı zamanda halka açık şirketten çıkarma ve satma hakkının da doğması durumunda pay alım teklifinde bulunma yükümlülüğü doğmaz. Bu kişiler, Kurul tarafından belirlenen süre içerisinde, azınlıkta kalan azınlıkta kalan pay sahiplerinin paylarının iptalini ve bunlar karşılığı çıkarılacak yeni payların kendilerine satılmasını Şirket'ten talep edebilirlerken, azınlıkta kalan pay sahipleri ise sahip oldukları payların Kurul'un düzenlemeleri çerçevesinde belirlenen bedel üzerinden oy haklarının %98'ine veya daha fazlasına sahip olan gerçek veya tüzel kişiler ve bunlarla birlikte hareket edenler tarafından satın alınmasını talep edebilirler.

Azınlık Hakları: TTK madde 411, 412, 439, 531 ve 559 uyarınca, sermayenin en az yirmide birini oluşturan pay sahipleri, yönetim kurulundan, yazılı olarak gerektirici sebepleri ve gündemi belirterek, genel kurulu toplantıya çağırmasını veya genel kurul zaten toplanacak ise karara bağlanmasını istedikleri konuları gündeme koymasını isteyebilirler. Pay sahiplerinin çağrı veya gündeme madde konulmasına ilişkin istemleri yönetim kurulu tarafından reddedildiği veya isteme yedi iş günü içinde olumlu cevap verilmediği takdirde, aynı pay sahiplerinin başvurusu üzerine, genel kurulun toplantıya çağırılmasına şirket merkezinin bulunduğu yerdeki Asliye Ticaret Mahkemesi karar verebilir.

Genel kurulun özel denetim istemini reddetmesi halinde, sermayenin en az yirmide birini oluşturan pay sahipleri veya paylarının itibari değeri toplamı en az bir milyon TL olan pay sahipleri üç ay içinde Şirket merkezinin bulunduğu yerdeki Asliye Ticaret Mahkemelerinden özel denetçi atamasını isteyebilir.

Haklı sebeplerin varlığında, sermayenin en az yirmide birini temsil eden payların sahipleri, Şirket'in merkezinin bulunduğu yerdeki Asliye Ticaret Mahkemelerinden Şirket'in feshine karar verilmesini isteyebilirler. Kurucuların, yönetim kurulu üyelerinin, denetçilerin, Şirket'in kuruluşundan ve sermaye artırımından doğan sorumlulukları, Şirket'in tescili tarihinden itibaren dört yıl geçmedikçe sulh ve ibra yoluyla kaldırılamaz. Bu sürenin geçmesinden sonra da sulh ve ibra ancak genel kurulun onayıyla geçerlilik kazanır. Bununla beraber, esas sermayenin yirmide birini temsil eden pay sahipleri sulh ve ibranın onaylanmasına karşı iseler, sulh ve ibra genel kurulca onaylanmaz.

Özel Denetim İsteme Hakkı: TTK madde 438 uyarınca, her pay sahibi, pay sahipliği haklarının kullanılabilmesi için gerekli olduğu takdirde ve bilgi alma veya inceleme hakkı daha önce kullanılmışsa, belirli olayların özel bir denetimle açıklığa kavuşturulmasını, gündemde yer almamasına bile genel kuruldan isteyebilir. Genel kurul istemi onaylarsa, Şirket veya her bir pay sahibi otuz gün



içinde, Şirket merkezinin bulunduğu yerdeki Asliye Ticaret Mahkemelerinden bir özel denetçi atanmasını isteyebilir.

İtfa/Geri Satma Hakkı: Pay sahiplerinin itfa/geri satma hakkı söz konusu değildir.

Dönüştürme Hakkı: Şirket'in mevcut esas sözleşme hükümleri uyarınca pay sahiplerine tanınmış bir dönüştürme hakkı mevcut değildir. Esas sözleşmede aksi öngörülmediği durumlarda, payın türü dönüştürme yolu ile değiştirilebilir. Dönüştürme esas sözleşmenin değiştirilmesi ile yapılır.

24.6. Payların ihracına ilişkin yetkili organ kararları:

Şirket Yönetim Kurulunun 14.03.2025 tarih ve 2025/2 sayılı kararı ile halka arza yönelik olarak aşağıdaki karar alınmıştır.

1. Şirket'in 1.535.000.000 TL olan kayıtlı sermaye tavanı içerisinde 307.000.000 TL olan çıkarılmış sermayesinin 31.500.000 TL nakden artışla 338.500.000 TL'ye çıkarılmasına, bu suretle ihraç edilecek 31.500.000 TL nominal değerli olmak üzere beheri 1 TL nominal değerli 31.500.000 adet B grubu hamiline yazılı imtiyazsız payların mevcut ortakların rüçhan haklarının tamamen kısıtlanarak halka arz edilmesine,
2. Şirket'in mevcut ortaklarından Yunus Emre ALİMOĞLU'nun sahip olduğu 21.000.000 TL nominal değerli olmak üzere beheri 1 TL nominal değerli 21.000.000 adet B grubu hamiline yazılı imtiyazsız payların halka arz edilmesine ilişkin talebinin kabulüne ve bu kapsamda söz konusu payların ortak satışı yoluyla halka arz edilmesine,
3. Halka arz edilecek paylar için İfo Yatırım'ın lider aracı kurum olarak yetkilendirilmesine, İfo Yatırım, sözleşmede adı geçecek diğer konsorsiyum üyeleri, Şirket ve Şirket'in mevcut pay sahiplerinden Yunus Emre ALİMOĞLU arasında "Aracılık ve Konsorsiyum Sözleşmesi" imzalanmasına ve aracılık yönteminin "En İyi Gayret Aracılığı" olarak belirlenmesine,
4. Payların halka arz fiyatının İfo Yatırım tarafından hazırlanacak bağımsız fiyat tespit raporu ile tespit edilmesine,
5. Sermaye artırımını ve ortak satışı kapsamında halka arz edilecek toplam 52.500.000 TL nominal değerli olmak üzere beheri 1 TL nominal değerli 52.500.000 adet B grubu hamiline yazılı imtiyazsız payların halka arza aracılık eden aracı kurum İfo Yatırım tarafından hazırlanacak fiyat tespit raporu ile belirlenecek halka arz fiyatından primli olarak, SPK'nın II-5.2 sayılı Sermaye Piyasası Araçlarının Satışı Tebliği, VII-128.1 sayılı Pay Tebliği ve 6362 sayılı SPKn hükümleri başta olmak üzere SPK'nın tebliğ ve diğer düzenlemeleri dahil olmak üzere ilgili mevzuat kapsamında "Sabit Fiyatla Talep Toplama" yöntemiyle, İzahnamede belirlenecek esaslar çerçevesinde halka arz edilmesine ve halka arz edilen payların Borsa İstanbul A.Ş.'de işlem görmesi için SPKn ve ilgili mevzuat kapsamında gerekli iş ve işlemlerin gerçekleştirilmesine,
6. Toplanan talebin halka arz edilen payların tamamını karşılamaması ve halka arz sürecinin devam ettirilmesi halinde, öncelikle sermaye artırımını suretiyle ihraç edilecek payların satılmasına, ihraç edilen payların tamamının halka arz kapsamında satılamaması durumunda, halka arz kapsamında satılamayan payların süresi içerisinde, SPK ve Borsa İstanbul A.Ş. düzenlemeleri ile ilgili diğer mevzuat hükümleri çerçevesinde halka arz sonrası alınacak bir yönetim kurulu kararı ile iptal edilmesine,
7. İşbu karar ekinde yer alan Türk Ticaret Kanunu'nun 461/2. maddesince hazırlanan raporun kabulü ve tesciline,



kullanılabilmesine ilişkin esasları belirlemeye yetkilidir. Halka açık ortaklık bu payları pay sahibinin talebi üzerine, Kurulca belirlenecek esaslara göre adil bir bedel üzerinden satın almakla yükümlüdür. Halka açık anonim ortaklıklarda pay sahiplerinin ayrılma hakkına ilişkin esaslar Kurul'un önemli nitelikteki işlemler ve ayrılma hakkına ilişkin düzenlemelerinde yer almaktadır.

Pay sahibinin SPK'nın madde 23'te belirtilen önemli nitelikteki işlemlere ilişkin genel kurul toplantısına katılmasına veya oy kullanmasına haksız bir biçimde izin verilmemesi, çağrının usulüne göre yapılmaması veya gündemin gereği gibi ilan edilmemesi hâllerinde, genel kurul kararlarına muhalif kalma ve muhalefet şerhini tutanağa kaydetme şartı aranmaksızın bir önceki paragraftaki hüküm uygulanır.

24.9. Cari yıl ve bir önceki yılda ihraççının payları üzerinde üçüncü kişiler tarafından gerçekleştirilen ele geçirme teklifleri ile söz konusu tekliflerin fiyat ve sonuçları hakkında bilgi: Yoktur.

25. HALKA ARZA İLİŞKİN HUSUSLAR

25.1. Halka arzın koşulları, halka arza ilişkin bilgiler, tahmini halka arz takvimi ve halka arza katılmak için yapılması gerekenler

25.1.1. Halka arzın tabi olduğu koşullar:

Şirket paylarının halka arzı öncesinde, SPK'nın payların ihracına ilişkin onay vermesi gerekmektedir.

Halka arz sonrasında payların Borsa İstanbul'da işlem görebilmesi için SPK haricinde Borsa İstanbul'un uygun görüşünün alınması gerekmektedir. Borsa İstanbul'un görüşüne işbu İzahnamenin "I. Borsa Görüşü" bölümünde yer verilmektedir.

Halka arzda Kurul ve Borsa İstanbul dışında başka makamların onayının alınması gerekmemektedir.

SPK Kurul Karar Organı'nın i-SPK.128.23 (19.09.2024 tarihli ve 1508 s.k.) sayılı İlke Kararı uyarınca, halka arza katılan ve dağıtımdan pay alan yatırımcılar, dağıtım listesinin kesinleşmesini takiben hesaplarına aktarılan payları, paylar hesaplarına geçtiği tarihten itibaren 90 gün boyunca Borsa dışında satamaz, başka yatırımcı hesaplarına virmanlayamaz veya Borsa'da özel emir ile ve/veya toptan satış işlemine konu edemezler. Şirket'in mevcut ortaklarının sahip oldukları paylar için (varsa halka arz edilen kısım hariç) bu kısıtlama, izahname onay tarihinden itibaren 180 gün boyunca ve Borsa'da satışı da kapsayacak şekilde uygulanır.

25.1.2. Halka Arz Edilen Payların nominal değeri:

Sermaye artırım ve ortak satışı yoluyla halka arz edilecek 52.500.000 TL nominal değerli payların halka arz sonrası 338.500.000 TL'ye ulaşacak çıkarılmış sermayeye oranı %15,51 olacaktır.

Pay Grubu	Nama / Hamiline Olduğu	İmtiyazlar	Bir Payın Nominal Değeri (TL)	Halka Arz Edilecek Pay Toplamı (TL)	Halka Arz Sonrası Sermayeye Oran (%)
B	Hamiline	Yoktur.	1,00	31.500.000 (Sermaye Artırımı)	9,24
B	Hamiline	Yoktur.	1,00	21.000.000 (Ortak Satışı)	6,20
Toplam				52.500.000	15,51



Bununla birlikte, Şirket kayıtlı sermaye sistemini tercih etmiş olup halka arz sonucu sermaye artırımını ile oluşturulan paylardan satılmayan paylar yönetim kurulu tarafından iptal edileceğinden, böyle bir durumun gerçekleşmesi halinde çıkarılmış sermaye tutarı ve oranı değişebilecektir. Nihai tutar ve oran, yönetim kurulu kararı ile belirlenecek olup SPK'nın onayını müteakip tescil ve ilan edilecektir.

25.1.3. Halka arz süresi ile halka arza katılım hakkında bilgi

25.1.3.1. Halka arz süresi ve tahmini halka arz takvimi:

Halka Arz Edilen Paylar için en az 2 (iki) iş günü boyunca talep toplanacaktır. Bu sürenin başlangıç ve bitiş tarihleri KAP'ta ilan edilecek tasarruf sahiplerine satış duyurusunda belirtilecektir.

25.1.3.2. Halka arza başvuru süreci

a) Satış yöntemi ve başvuru şekli:

Sermaye artırımını ve ortak satışı yoluyla Şirket paylarının halka arzında satış, İnfö Yatırım liderliğinde oluşturulacak konsorsiyum tarafından "Sabit Fiyatla Talep Toplama" ve "En İyi Gayret Aracılığı" yöntemiyle gerçekleştirilecektir.

Şirket paylarının halka arzında talepte bulunacak yatırımcılar, Yurt İçi Bireysel Yatırımcılar, Grup Çalışanları, Yurt İçi Kurumsal Yatırımcılar ve Yurt Dışı Kurumsal Yatırımcılardır.

Şirket paylarının halka arzında talepte bulunacak yatırımcılar aşağıdaki şekilde gruplandırılmıştır.

- a) **Yurt İçi Bireysel Yatırımcılar:** (i) Kuzey Kıbrıs Türk Cumhuriyeti vatandaşları, yurt dışında işçi, serbest meslek ve müstakil iş sahipleri dâhil Türkiye'de ikametgâh sahibi gerçek ve tüzel kişiler, (ii) bir takvim yılı içinde Türkiye'de devamlı olarak 6 (altı) aydan fazla oturan gerçek kişiler ile (iii) Yurt İçi Kurumsal Yatırımcılar ve Yurt Dışı Kurumsal Yatırımcılar tanımları dışında kalan ve merkezi Türkiye'de bulunan tüm tüzel kişilerdir. SPK'nın 19.09.2024 tarihli ve 1508 sayılı İlke Kararı uyarınca, işbu İzahname'nin 25.1.14 maddesinde yer alan içsel bilgiye ulaşabilecek kişiler listesinde yer alan kişiler ve bunların eşleri ile birinci derece kan ve hısımları, Yurt İçi Bireysel Yatırımcılar Grubu dışında kalan hiçbir tahsisat grubundan talepte bulunamazlar.
- b) **Grup Çalışanları:** İlgili şirketlerde çalıştığı pozisyona bakılmaksızın, Şirket, bağlı ortaklıkları ve ilişkili taraf şirketleri çalışanlarından Türkiye'de ikamet eden ve T.C. kimlik numarasına sahip olan bütün çalışanlardır. Grup Çalışanları'nın belirlenmesinde Şirket tarafından İnfö Yatırım'a talep toplama başlangıcından önce iletilen liste esas alınacaktır. SPK'nın 19.09.2024 tarihli ve 1508 sayılı İlke Kararı uyarınca, işbu İzahname'nin 25.1.14 maddesinde yer alan, içsel bilgiye ulaşabilecek kişiler listesinde yer alan Grup Çalışanları ve bunların eşleri ile birinci derece kan ve sıhri hısımları, Yurt İçi Bireysel Yatırımcılar Grubu dışında kalan diğer hiçbir tahsisat grubundan talepte bulunamazlar.
- c) **Yurt İçi Kurumsal Yatırımcılar:** Merkezi Türkiye'de bulunan;
- i) Aracı kurumlar, bankalar, portföy yönetim şirketleri, kolektif yatırım kuruluşları, emeklilik yatırım fonları, sigorta şirketleri, ipotek finansman kuruluşları, varlık yönetim şirketleri,
- ii) Emekli ve yardım sandıkları, 17.07.1964 tarihli ve 506 sayılı Sosyal Sigortalar Kanunu'nun geçici 20'nci maddesi uyarınca kurulmuş olan sandıklar,

- iii) Kamu kurum ve kuruluşları, Türkiye Cumhuriyet Merkez Bankası,
iv) Nitelikleri itibarıyla bu kurumlara benzer olduğu SPK tarafından kabul edilebilecek diğer kuruluşlardır⁴⁴.

d) Yurt Dışı Kurumsal Yatırımcılar⁴⁵: Türk Parası Kıymetini Koruma Hakkında 32 sayılı Karar'la tanımlanan yurt dışında yerleşik olan aracı kurumlar, bankalar, portföy yönetim şirketleri, kolektif yatırım kuruluşları, emeklilik yatırım fonları, sigorta şirketleri, ipotek finansman kuruluşları, varlık yönetim şirketleri ile bunlara muadil yurt dışında yerleşik kuruluşlar, emekli ve yardım sandıkları ve vakıflar ile Dünya Bankası ve Avrupa İmar ve Kalkınma Bankası (EBRD) gibi uluslararası kuruluşlardır. Paylar, Türk mevzuatı uyarınca BİST'te işlem görecektir şekilde halka arz edildiğinden, bu kategoriden talepte bulunan yatırımcılar payları Türkiye'de satın alacaklardır.

Başvuru Şekli:

Şirket paylarının halka arzına katılmak isteyen tüm Yurt İçi Bireysel Yatırımcılar ve Grup Çalışanları'nın, halka arz talep toplama süresi içinde ve işbu İzahname'nin 25.1.3.2.c maddesinde belirtilen başvuru yerlerine, Yurt İçi Kurumsal Yatırımcılar ve Yurt Dışı Kurumsal Yatırımcıların ise yalnızca İnfö Yatırım'a müracaat ederek talep formu doldurmaları gerekmektedir. Yatırımcılar, talep formunda, talep ettikleri pay adedini belirteceklerdir.

SPK'nın 19.09.2024 tarihli ve 1508 sayılı İlke Kararı uyarınca, yatırımcı bazında talepte bulunulabilecek pay tutarı, söz konusu yatırımcının dahil olduğu gruba tahsis edilen toplam pay tutarının dörtte birini geçemeyecektir.

Talepte bulunacak yatırımcılar, aşağıda belirtilen belgeleri, talep formlarına ekleyeceklerdir:

- **Gerçek Kişi Yatırımcılar:** Kimlik (nüfus cüzdanı veya sürücü belgesi veya pasaport) fotokopisi.
- **Tüzel Kişi Yatırımcılar:** İmza sirkülerinin noter tasdikli örneği, kuruluş gazetesi, vergi levhası ve ticaret sicili kayıt belgesi fotokopisi.

⁴⁴ SPK'nın 19.09.2024 tarihli ve 1508 sayılı İlke Kararı uyarınca; portföy yönetim şirketleri, aracı kurumlar ve yatırım ve kalkınma bankaları tarafından bireysel portföy yöneticiliği sözleşmesi imzalamış olduğu müşteri adına iletilen talepler ile gayrimenkul yatırım fonları, girişim sermayesi yatırım fonları, ünvanında serbest ve/veya özel ibaresi yer alan yatırım fonları ve III-39.1 sayılı Yatırım Kuruluşlarının Kuruluş ve Faaliyet Esasları Hakkında Tebliğ madde 31/1-d kapsamındaki kuruluşların ilettiği talepler kurumsal yatırımcı grubu kapsamında değerlendirilmeyecektir.

SPK'nın 19.09.2024 tarihli ve 1508 sayılı İlke Kararı uyarınca; yurt içi kurumsal yatırımcı grubunda yapılacak dağıtımda; yeterli talep olması halinde, tahsis edilen pay tutarının en az %50'sinin yatırım fonlarına, emeklilik yatırım fonlarına ve/veya otomatik katılım sistemi emeklilik yatırım fonlarına dağıtılması ve her bir kurumsal yatırımcı bazında dağıtılacak pay tutarının, halka arz edilen payların toplam tutarının %1'ini aşmayacak şekilde belirlenmesi esastır. Bir portföy yönetim şirketinin kurucusu ve/veya yöneticisi olduğu fonlar açısından söz konusu sınırlama %3 olarak uygulanır. Portföy yönetim şirketleri ve portföy yönetim şirketlerinin yönetim, denetim veya sermaye bakımından doğrudan ve/veya dolaylı olarak ilişkide buldukları tüzel kişilerin kendi nam ve hesabına talepte bulunmak istemeleri halinde dağıtılacak pay tutarı, yeterli talep olması halinde, halka arz tutarının %2'sini geçemez.

⁴⁵ SPK'nın 19.09.2024 tarihli ve 1508 sayılı İlke Kararı uyarınca; yurt dışı yatırımcı grubunda yapılacak dağıtımlarda, ilgili İlke Kararı'nda yer alan diğer dağıtım esaslarına ilişkin hükümleri dolanmaya veya bertaraf etmeye yönelik dağıtım yapılması halinde, (yurt içinde mukim gerçek veya tüzel kişilerin, yurt dışında sahip oldukları fon veya diğer tüzel kişiliklere dağıtım yapılması gibi) Şirket ve Konsorsiyum Lideri sorumludur. Şirket ve Konsorsiyum Lideri söz konusu hükme uyum sağlayacağına ve yurt dışı yatırımcılar hakkında gerekli incelemeyi yapacağına taahhüt etmiş ve 08.06.2026 tarihli taahhütname vermiştir.



İnternet, telefon bankacılığı, mobil bankacılık veya ATM'ler vasıtası ile talepte bulunacak yatırımcıların, internet şubesi, telefon bankacılığı şubesi, mobil bankacılık veya ATM'de işlem yapmaya yetkili olma (internet ve telefon bankacılığı hesaplarının olması, interaktif bankacılık taahhütnamesi imzalamış olmaları ve/veya ATM'de kullanılan manyetik kartlarının olması) şartı aranacaktır.

SPK'nın 19.09.2024 tarihli ve 1508 sayılı İlke Kararı uyarınca; yurt içi kurumsal yatırımcı grubunda yapılacak dağıtımda; yeterli talep olması halinde, tahsis edilen pay tutarının en az %50'sinin yatırım fonlarına, emeklilik yatırım fonlarına ve/veya otomatik katılım sistemi emeklilik yatırım fonlarına dağıtılması ve her bir kurumsal yatırımcı bazında dağıtılacak pay tutarının, halka arz edilen payların toplam tutarının %1'ini aşmayacak şekilde belirlenmesi esastır. Bir portföy yönetim şirketinin kurucusu ve/veya yöneticisi olduğu fonlar açısından söz konusu sınırlama %3 olarak uygulanır. Portföy yönetim şirketleri ve portföy yönetim şirketlerinin yönetim, denetim veya sermaye bakımından doğrudan veya dolaylı olarak ilişkide buldukları tüzel kişilerin kendi nam ve hesabına talepte bulunmak istemeleri halinde dağıtılacak pay tutarı, yeterli talep olması halinde, halka arz tutarının %2'sini geçemez.

Bu halka arzda talepte bulunacak yatırımcılardan aşağıdaki şekilde talepler toplanacaktır:

Yurt İçi Bireysel Yatırımcılar ve Grup Çalışanları

Yurt İçi Bireysel Yatırımcılar ve Grup Çalışanları'nın talep formunu doldurmaları gerekmektedir. Talep miktarının 1 (bir) lot ve katları şeklinde olması şarttır. Her bir yatırımcı için talep edilebilecek azami pay miktarı, söz konusu yatırımcının dahil olduğu gruba tahsis edilen toplam pay tutarının dörtte birini geçemeyecektir. Yatırımcılar istedikleri takdirde talep formunda almak istedikleri miktara ilişkin alt sınır belirleyebilirler. En düşük talep miktarı 1 lot olacaktır. 1 TL nominal değerdeki bir payın Fiyat Tespit Raporu'nda belirtilen satış fiyatının, talep edilen pay adedi ile çarpımı sonucu bulunan pay bedelini, aracı kurumların belirtecekleri hesaplara nakden veya hesaben veya teminat yöntemiyle yatıracaklardır.

Yurt İçi Kurumsal Yatırımcılar ve Yurt Dışı Kurumsal Yatırımcılar

Yurt İçi Kurumsal Yatırımcılar ve Yurt Dışı Kurumsal Yatırımcılar talep formunda talep ettikleri pay adedini belirteceklerdir. Talep miktarının 1 (bir) lot ve katları şeklinde olması şarttır. Yatırımcı bazında talepte bulunabilecek pay tutarı söz konusu yatırımcının dahil olduğu gruba tahsis edilen toplam pay tutarının dörtte birini geçemeyecektir. Yatırımcılar istedikleri takdirde talep formunda almak istedikleri miktara ilişkin alt sınır belirleyebilirler. En düşük talep miktarı 1 lot olacaktır. 1 TL nominal değerdeki bir payın Fiyat Tespit Raporu'nda belirtilen satış fiyatının, talep edilen pay adedi ile çarpımı sonucu bulunan pay bedelini, aracı kurumların belirtecekleri hesaplara nakden veya hesaben ödeyeceklerdir.

Yurt İçi Kurumsal Yatırımcılar tanımlarında bulunmayan yatırımcıların, Yurt İçi Bireysel Yatırımcılar tahsisat grubundan başvurması esastır. Grup Çalışanları da Yurt İçi Bireysel Yatırımcılar tahsisat grubundan başvuracak olup Şirket tarafından Konsorsiyum Lideri'ne talep toplama başlangıcı öncesinde iletilen Grup Çalışanları listesinde T.C. Kimlik Numarası bulunan yatırımcıların hepsi Grup Çalışanları tahsisat grubunda değerlendirilecektir.

Kendi grubu içerisinde “Eşit Dağıtım Yöntemi”ne göre dağıtım yapılacak Yurt İçi Bireysel Yatırımcılar ve Grup Çalışanları içerisinde yer alan yatırımcıların müşterek hesaplarından girdikleri talepler iptal edilecek, dağıtımına konu edilmeyecektir.

Yurt İçi Bireysel Yatırımcılar ve Grup Çalışanları tarafından iletilen taleplerin, bu gruplara tahsis edilen pay adedinden az olması halinde bütün talepler karşılanacaktır. Bu gruplar için iletilen taleplerin bu gruplara tahsis edilen pay adedinden fazla olması halinde; talepler mükerrer taramadan geçirilecek ve en yüksek miktarlı talepleri dışındaki diğer talepleri iptal edilerek dağıtımına konu edilmeyecektir. Yurt İçi Bireysel Yatırımcılar ve Grup Çalışanları grubundaki bir yatırımcının en yüksek miktarlı talebini birden fazla konsorsiyum üyesinden iletilmesi durumunda, dağıtımına konu olacak talep zaman önceliği kuralına göre belirlenecektir.

Mükerrer talepler iptal edilerek dağıtım listesinden çıkarıldıktan ve her bir tahsis grubu bazında ayrıldıktan sonra nihai talep adedi belirlenecektir.

Toplanan talepler her bir tahsisat grubu için ayrı ayrı bir araya getirildikten sonra, II-5.2 sayılı Sermaye Piyasası Araçlarının Satışı Tebliği'nin ekinde yer alan talep formuna göre içermesi gereken asgari bilgileri içermeyen ve bireysel yatırımcıların T.C. kimlik numarasını içermeyen kayıtlar, T.C. kimlik numarası bulunmayan Kuzey Kıbrıs Türk Cumhuriyeti vatandaşları ile Türkiye’de yerleşik yabancı uyruklulardan vergi kimlik numarası bilgisini içermeyen kayıtlar iptal edilerek dağıtımına dahil edilmeyecektir. Eksikliği nedeniyle iptal edilen kayıtlar, talep listelerinden çıkarıldıktan ve talepler her bir tahsis grubu bazında ayrıldıktan sonra öncelikle aşağıdaki şekilde nihai halka arz fiyatına göre nihai talep adedi belirlenecektir.

Her bir tahsisat grubuna dağıtım, aşağıda belirtilen şekilde kendi içinde ayrı ayrı yapılacaktır. Toplanan talepler İfo Yatırım tarafından, Yurt İçi Bireysel Yatırımcılar, Grup Çalışanları, Yurt İçi Kurumsal Yatırımcılar ve Yurt Dışı Kurumsal Yatırımcılar için ayrı ayrı konsolide edildikten sonra, başvuru taleplerinin satışa sunulan pay miktarından az ya da eşit olması halinde bütün talepler karşılanır. Taleplerin satışa sunulan pay miktarından fazla olması durumunda aşağıda belirtilen esaslar her bir tahsisat grubuna dağıtım ayrı ayrı olacak şekilde yapılacaktır.

Yurt İçi Bireysel Yatırımcılara Dağıtım:

Eşit dağıtım yöntemine göre yapılacaktır. Bu grup için iletilen taleplerin bu gruba tahsis edilen pay adedinden az olması halinde bütün talepler karşılanacaktır. Bu grup için iletilen taleplerin bu gruba tahsis edilen pay adedinden fazla olması durumunda; T.C. Kimlik numarası veya vergi kimlik numarası kullanılarak yatırımcı bazında tekleştirme esasına göre aynı ve/veya farklı aracı kurumlardan iletilen ancak aynı T.C. kimlik numarası veya vergi kimlik numarasına sahip olan yatırımcı emirlerinden en yüksek tutarlı emir dikkate alınacaktır. Aynı T.C. kimlik numarası veya vergi kimlik numarasına sahip mükerrer girilen diğer emirler dağıtımına konu edilmeyecektir.

Bu grup için tahsis edilen toplam lot miktarı talepte bulunan yatırımcı sayısına bölünecek ve bu suretle bulunan tutar ve altındaki alım talepleri karşılanacaktır. Kalan tutarlar, talebi tamamını karşılanamayan yatırımcı sayısına bölünerek aynı şekilde dağıtılacaktır. Bu şekilde dağıtım işlemine bu grup için tahsis edilerek satışa sunulan sermaye piyasası araçlarının tamamı dağıtılacağı kadar

devam edilecektir. Yatırımcı sayısı kadar dağıtımına konu edilebilecek yeterli sayıda pay olmadığı durumda kalan paylar için, yatırımcılar arasında, Şirket, Halka Arz Eden Pay Sahibi ve Konsorsiyum Lideri'nin uygun gördüğü şekilde dağıtım yapılır.

Grup Çalışanlarına Dağıtım:

Eşit dağıtım yöntemine göre yapılacaktır. Bu grup için iletilen taleplerin bu gruba tahsis edilen pay adedinden az olması halinde bütün talepler karşılanacaktır. Bu grup için iletilen taleplerin bu gruba tahsis edilen pay adedinden fazla olması durumunda; T.C. kimlik numarası veya vergi kimlik numarası kullanılarak yatırımcı bazında tekleştirme esasına göre aynı ve/veya farklı aracı kurumlardan iletilen ancak aynı T.C. kimlik numarası veya vergi kimlik numarasına sahip olan yatırımcı emirlerinden en yüksek tutarlı emir dikkate alınacaktır. Aynı T.C. kimlik numarası veya vergi kimlik numarasına sahip mükerrer girilen diğer emirler dağıtımına konu edilmeyecektir.

Bu grup için tahsis edilen toplam lot miktarı talepte bulunan yatırımcı sayısına bölünecek ve bu suretle bulunan tutar ve altındaki alım talepleri karşılanacaktır. Kalan tutarlar, talebi tamamen karşılanamayan yatırımcı sayısına bölünerek aynı şekilde dağıtılacaktır. Bu şekilde dağıtım işlemine bu grup için tahsis edilerek satışı sunulan sermaye piyasası araçlarının tamamı dağıtılincaya kadar devam edilecektir. Yatırımcı sayısı kadar dağıtımına konu edilebilecek yeterli sayıda pay olmadığı durumda kalan paylar için, yatırımcılar arasında, Şirket, Halka Arz Eden Pay Sahibi ve Konsorsiyum Lideri'nin uygun gördüğü şekilde dağıtım yapılır.

Yurt İçi Kurumsal Yatırımcılara Dağıtım:

Her bir Yurt İçi Kurumsal Yatırımcıya verilecek pay miktarına Info Yatırım'ın önerileri de dikkate alınarak, Şirket ve Halka Arz Eden Pay Sahibi tarafından karar verilecektir.

SPK'nın 19.09.2024 tarihli ve 1508 sayılı İlke Kararı uyarınca; yurt içi kurumsal yatırımcı grubunda yapılacak dağıtımda; yeterli talep olması halinde, tahsis edilen pay tutarının en az %50'sinin yatırım fonlarına, emeklilik yatırım fonlarına ve/veya otomatik katılım sistemi emeklilik yatırım fonlarına dağıtılması ve her bir kurumsal yatırımcı bazında dağıtılacak pay tutarının, halka arz edilen payların toplam tutarının %1'ini aşmayacak şekilde belirlenmesi esastır. Bir portföy yönetim şirketinin kurucusu ve/veya yöneticisi olduğu fonlar açısından söz konusu sınırlama %3 olarak uygulanır. Portföy yönetim şirketleri ve portföy yönetim şirketlerinin yönetim, denetim veya sermaye bakımından doğrudan veya dolaylı olarak ilişkide buldukları tüzel kişilerin kendi nam ve hesabına talepte bulunmak istemeleri halinde dağıtılacak pay tutarı, yeterli talep olması halinde, halka arz tutarının %2'sini geçemez.

Yurt Dışı Kurumsal Yatırımcılara Dağıtım:

Her bir Yurt Dışı Kurumsal Yatırımcıya verilecek pay miktarına Info Yatırım'ın önerileri de dikkate alınarak, Şirket ve Halka Arz Eden Pay Sahibi tarafından karar verilecektir.

SPK'nın 19.09.2024 tarihli ve 1508 sayılı İlke Kararı uyarınca; yurt dışı yatırımcı grubunda yapılacak dağıtımlarda, ilgili İlke Kararı'nda yer alan diğer dağıtım esaslarına ilişkin hükümleri dolaştırmaya veya bertaraf etmeye yönelik dağıtım yapılması halinde, (yurt içinde mukim gerçek veya tüzel kişilerin, yurt dışında sahip oldukları fon veya diğer tüzel kişiliklere dağıtım yapılması gibi) Şirket



B- Bloka Yöntemiyle Talepte Bulunma:

Yurt İçi Bireysel Yatırımcılar ve Grup Çalışanları, Talep Bedeli karşılığında teminata alınacak kıymetler ve/veya dövizler, teminat oranları ve teminata alıştır ve bozdurmada uygulanacak fiyatlar aşağıda gösterilmektedir.

Teminata Alınacak Kıymet /Döviz	Teminat Katsayısı	Teminata Alımda Uygulanacak Fiyat	Teminat Bozumunda Uygulanacak Fiyat
Para Piyasası Fonu	0,97	Fonun o gün için fon kurucusu tarafından açıklanan alış fiyatı	Fonun o gün için fon kurucusu tarafından açıklanan alış fiyatı
Kısa Vadeli Borçlanma Araçları Fonu	0,97	Fonun o gün için fon kurucusu tarafından açıklanan alış fiyatı	Fonun o gün için fon kurucusu tarafından açıklanan alış fiyatı
Kamu Borçlanma Araçları Fonu	0,90	Fonun o gün için fon kurucusu tarafından açıklanan alış fiyatı	Fonun o gün için fon kurucusu tarafından açıklanan alış fiyatı
Özel Sektör Borçlanma Araçları Fonu	0,90	Fonun o gün için fon kurucusu tarafından açıklanan alış fiyatı	Fonun o gün için fon kurucusu tarafından açıklanan alış fiyatı
TL DİBS	0,95	Her bir konsorsiyum üyesinin çalıştığı bankanın ilgili günde ilk açıkladığı gösterge alış fiyatı	Her bir konsorsiyum üyesinin çalıştığı bankanın ilgili günde ilk açıkladığı gösterge alış fiyatı
Eurobond (T.C. Hazine ve Maliye Bakanlığı'nın ihraç ettiği)	0,95	Bloomberg elektronik alım satım ekranında her bir konsorsiyum üyesi, bankanın gördüğü en az üç işlem yapılabilir fiyat sağlayıcısının ortalama fiyatı dikkate alınacaktır.	Bloomberg elektronik alım satım ekranında fiyat sağlayıcıların verdiği işlem yapılabilir cari piyasa fiyatı kullanılacaktır.
Özel Sektör Borçlanma Araçları (Her Aracı Kurum sadece ihracına aracılık ettiği ve Borsa İstanbul'da işlem gören ÖSBA'ları teminata konu edebilir.)	0,85	Özel Sektör Borçlanma Araçlarında Borsa İstanbul Borçlanma Araçları Piyasası Kesin Alım Satım Pazarı'nda oluşan son iş günü ağırlıklı ortalama fiyatı	Özel Sektör Borçlanma Araçlarında Borsa İstanbul Borçlanma Araçları Piyasası'nda oluşan cari piyasa fiyatı
Kira Sertifikası	0,85	Kira Sertifikalarında, Borsa İstanbul Borçlanma Araçları Piyasası Kesin Alım Satım Pazarı'nda oluşan son iş günü ağırlıklı ortalama fiyatı	Kira Sertifikalarında, Borsa İstanbul Borçlanma Araçları Piyasası Kesin Alım Satım Pazarı'nda oluşan o günlük ortalama fiyat/ işlem geçmemişse son iş günü ağırlıklı ortalama fiyatı
Kira Sertifikası Katılım Fonları	0,90	Fonun o gün için fon kurucusu tarafından açıklanan alış fiyatı	Fonun o gün için fon kurucusu tarafından açıklanan alış fiyatı
Hisse Senedi Fonu	0,90	Fonun o gün için fon kurucusu tarafından açıklanan alış fiyatı	Fonun o gün için fon kurucusu tarafından açıklanan alış fiyatı
Değişken Fon	0,90	Fonun o gün için fon kurucusu tarafından açıklanan alış fiyatı	Fonun o gün için fon kurucusu tarafından açıklanan alış fiyatı
Pay (BİST 30'da yer alan paylar)	0,90	BİST Pay Piyasası'nda oluşan son iş günü ağırlıklı ortalama fiyatı	BİST Pay Piyasası'nda oluşan cari piyasa fiyatı
Döviz (ABD Doları, Avro, Sterlin)	0,90	TCMB tarafından açıklanan bir gün öncesinden alış kuru (Küsuratlı döviz tutarları bir ve katları şeklinde yukarı yuvarlanacaktır.)	Her bir konsorsiyum üyesinin çalıştığı bankanın cari kuru
Vadeli Mevduat/Katılma Hesabı Blokesi – TL	1	-	-
Vadeli Mevduat/Katılma Hesabı Blokesi – (ABD Doları, Avro, Sterlin)	0,90	TCMB tarafından açıklanan bir gün öncesinin alış kuru (Küsuratlı döviz tutarları bir ve katları şeklinde yukarı yuvarlanacaktır.)	Döviz cinsinden vadeli mevduatların TL'ye dönüştürülmesinde, tahvilatın yapıldığı andaki her bir Konsorsiyum Üyesinin çalıştığı bankanın söz konusu yabancı para için anlık döviz alış kuru. Küsuratlı döviz tutarları bir ve katları şeklinde yukarı yuvarlanacaktır.

Teminat tutarlarının hesaplanmasında, kullanılan menkul kıymetin asgari adet, adet katları ve birim tutarları dikkate alınarak, teminat gösterilen menkul kıymet adedi asgari adedin altında kalmayacak ve kesirli ve/veya ilgili menkul kıymet için belirtilen katların dışında bir adet oluşmayacak şekilde yukarı yuvarlama yapılabilecektir.

Hesaplarında bulunan kıymetleri teminata vermek suretiyle talepte bulunan Yurt İçi Bireysel Yatırımcılar ve Grup Çalışanları;

- Dağıtım listelerinin açıklandığı gün saat 12:00'ye kadar dağıtım listesine göre almayı hak ettikleri payın bedelini nakden ödeyebilirler. Bu durumda, teminata alınan kıymetler ve/veya dövizler üzerindeki blokaj aynı gün kaldırılır.
- Dağıtım listelerinin açıklandığı gün saat 12:00'ye kadar dağıtım listesine göre almayı hak ettikleri payın bedelini kısmen nakden ödeyebilirler. Bu durumda, bedeli ödenmeyen kısmın tahsil edilebilmesi için teminata alınan kıymetler bozdurulacaktır. Birden fazla kıymetin teminata konu olması durumunda, talep formunda seçilmiş olan kıymetler en likit olandan en az likit olana doğru sıralanarak bozdurulacaktır. Ancak, ilgili talep formunda belirtilmek suretiyle, Konsorsiyum Üyesi aracı kurumlar ve emir iletimine aracılık eden yetkili kuruluşların, teminata alınan kıymetleri kendi belirleyecekleri sıra ile resen paraya çevirme ve bedelleri tahsil yetkisi saklıdır.

Yurt İçi Bireysel Yatırımcılar ve Grup Çalışanları'nın teminatlarının nakde dönüşümü ile ilgili riskler talebi giren aracı kuruma aittir.

Konsorsiyum Üyeleri ile emir iletimine yetkili aracı kuruluşlar birbirlerinden farklı kıymetleri teminata kabul edebilirler.

Dağıtım listesinin onaylanması sonucunda almaya hak kazanılan payların bedelinin teminatını teşkil etmek üzere, mevcut kıymetlerini teminat göstererek talepte bulunan Yurt İçi Bireysel Yatırımcılar ve Grup Çalışanları, talep formunu imzaladıkları anda, taleplerini gerçekleştirebilmeleri için teminata alınan kıymetler üzerinde, hesabın bulunduğu Konsorsiyum Üyesi aracı kurum lehine rehin tesis edilir. Hak kazanılan pay bedellerinin zamanında nakden ve defaten ödenmemesi halinde, teminat niteliğindeki kıymetler ve/veya dövizler, hiçbir yazılı ya da sözlü ihbar veya ihtara gerek olmaksızın ve başka bir işleme gerek kalmaksızın, aracı kurum tarafından, yukarıdaki tabloda belirtilen "Teminat Bozumunda Uygulanacak Fiyat" üzerinden re'sen paraya çevirerek, almaya hak kazanılan pay bedelleri re'sen tahsil edilir. Bu kapsamda talepte bulunan yatırımcılar, talepte bulunulan aracı kurumu yetkilendirdiklerini ve bu yetkinin ifasından doğabilecek her türlü zararlardan ilgili aracı kurumun hiçbir şekilde sorumlu olmayacağını gayrikabili rücu kabul, beyan ve taahhüt etmiş olacaktırlar.

Her bir Konsorsiyum Üyesi, Kurul'un kredili menkul kıymet alımına ilişkin düzenlemeleri ve Kurul Karar Organı'nın i-SPK.45.4 (24.03.2022 tarihli ve 14/461 s.k.) sayılı i-SPK.45.5 (16.06.2022 tarihli ve 32/917 s.k.) sayılı İlke Kararları ile uyumlu olacak şekilde kendilerine kredi/komitesi ne limit tahsis edilmesi uygun bulunan yatırımcıların, kredi limitleri dahilinde kalmak kaydıyla kredili başvurularını kabul edebilir ve tahsis edilen krediye ilişkin faiz hesaplaması hususunda hangi tarih

aralığının esas alınacağı, taraflar arasında akdedilecek çerçeve sözleşme hükümleri uyarınca serbestçe tayin edilebilir.

Yurt İçi Kurumsal Yatırımcılar:

Yurt İçi Kurumsal Yatırımcılar, sadece İfo Yatırım'a başvuruda bulunabilecektir.

Yurt İçi Kurumsal Yatırımcılar, pay bedellerini talep anında ödemeyebileceklerdir. Yurt İçi Kurumsal Yatırımcılar, almaya hak kazandıkları pay miktarının belirlenen halka arz fiyatı ile çarpılması sonucu oluşacak pay bedelini dağıtım listelerinin bildirilmesini takip eden ikinci iş günü saat 12:00'ye kadar İfo Yatırım'a ödeyeceklerdir. Yurt İçi Kurumsal Yatırımcıların bu şekilde sonradan yapacakları ödemeler nakden yapılacaktır.

Yurt Dışı Kurumsal Yatırımcılar:

Yurt Dışı Kurumsal Yatırımcılar sadece İfo Yatırım'a başvuruda bulunabilecektir.

Yurt Dışı Kurumsal Yatırımcılar pay bedellerini talep anında ödemeyebileceklerdir. Yurt Dışı Kurumsal Yatırımcılar, almaya hak kazandıkları pay miktarının belirlenen halka arz fiyatı ile çarpılması sonucu oluşacak pay bedelini dağıtım listelerinin bildirilmesini takip eden ikinci iş günü saat 12:00'ye kadar İfo Yatırım'a ödeyeceklerdir. Yurt Dışı Kurumsal Yatırımcıların bu şekilde sonradan yapacakları ödemeler nakden yapılacaktır.

Halka arza katılan yatırımcıların ödeyecekleri pay bedelleri, tahsilatları yapan yatırım kuruluşları tarafından İfo Yatırım'ın hesabına aktarılacaktır. Halka arz edilen pay bedelleri, İfo Yatırım tarafından tahsil edilince, halka arz için açılmış olan aşağıdaki hesaplara Şirket ve Halka Arz Eden Pay Sahibi'nin payları doğrultusunda aynı gün yatırılacaktır.

Hesap Sahibi	Orzaks İlaç ve Kimya Sanayi Ticaret A.Ş.
Banka	Türkiye Garanti Bankası A.Ş.
Şube	Hadımköy Ticari Şubesi
IBAN Numarası	TR98 0006 2001 6750 0006 2922 84

Hesap Sahibi	Yunus Emre ALİMOĞLU
Banka	Türkiye Garanti Bankası A.Ş.
Şube	Hadımköy Ticari Şubesi
IBAN Numarası	TR97 0006 2001 6750 0006 6978 59

c) Başvuru yerleri:

Şirket paylarının halka arzına Yurt İçi Bireysel Yatırımcılar ve Grup Çalışanları kategorisinden katılmak isteyen yatırımcılar, aşağıdaki tüm yetkili aracı kurumların merkez ve şubeleri ile satışa yetkili emir iletimine aracı olan bankaların ilgili şubelerine talepte bulunmak için başvurabilir.

Yurt İçi Bireysel Yatırımcılar ve Grup Çalışanları kategorisindeki yatırımcılar, aşağıdaki yetkili aracı kurumların merkez ve şubeleri ile satışa yetkili emir iletimine aracı olan bankaların ilgili şubelerinin yanı sıra, bu kurumların, ATM, internet veya telefon bankacılığı şubelerine, taleplerini iletmek için başvurabilir. İnternet, telefon bankacılığı, mobil bankacılık veya ATM'ler v.sitası ile talepte bulunacak yatırımcıların, internet şubesi, telefon bankacılığı şubesi, mobil bankacılık veya ATM'de

işlem yapmaya yetkili olma (internet ve telefon bankacılığı hesaplarının olması, interaktif bankacılık taahhütnamesi imzalamış olmaları ve/veya ATM’de kullanılan manyetik kartlarının olması) şartı aranacaktır.

Yurt İçi Kurumsal Yatırımcılar ve Yurt Dışı Kurumsal Yatırımcıların talepleri sadece İfo Yatırım tarafından toplanacaktır.

Konsorsiyum Lideri İfo Yatırım’a ve her bir konsorsiyum üyesine ilişkin bilgiler aşağıda yer almaktadır.

İFO YATIRIM MENKUL DEĞERLER A.Ş.

Barbaros Mah. İhlamur Bulvarı, No:3, Ağaoğlu My Newwork, İç Kapı No:188 Ataşehir/İstanbul
Tel: 0212 700 35 00 Faks: 0216 692 12 75

İfo Yatırım Menkul Değerler A.Ş. Genel Müdürlük ile Etiler, Maslak, Çankaya, Söğütözü, Ankara, İzmir ve Denizli şubeleri, Ataşehir, Beşiktaş, Beylikdüzü, Göztepe, Levent, Şişli, Tuzla, Adana, Balıkesir, Bursa, Gaziantep, Kırıkkale ve Mersin İrtibat Büroları, www.infoyatirim.com internet sitesi, İfoTrade Pro ve İfo mobil uygulaması

A1 CAPITAL YATIRIM MENKUL DEĞERLER A.Ş.

Esentepe Mah. Büyükdere Cad. Levent Plaza Blok No: 173 İç Kapı No: 29 Şişli/İstanbul
Tel: 0 212 371 18 00, Faks: 0 212 371 18 01

Adana-Seyhan, Ankara, Ankara Çankaya, Ankara-Tunalı Hilmi, Antalya, Bursa, Çanakkale, Eskişehir, İstanbul-Zorlu Center, İstanbul-Ataşehir, İstanbul-Beylikdüzü, İstanbul-Göztepe, İstanbul-Merkez, İstanbul Nuro Tower, İstanbul-Kadıköy, İzmir, İzmir-Konak İrtibat Büroları, 0212 371 18 00 numaralı telefon ve www.a1capital.com.tr internet sitesi

ACAR MENKUL DEĞERLER A.Ş.

Esentepe, Keskin Kalem Sok. No: 29, 34394, Şişli/İstanbul
Tel: 0212 216 26 61, Faks: 0212 266 05 43

Acar Menkul Değerler A.Ş. Genel Müdürlük ve İzmir Şubesi, 0212 216 26 61 numaralı telefon, www.acar.com.tr internet sitesi ve Acar Mobile uygulaması

AHLATCI YATIRIM MENKUL DEĞERLER A.Ş.

Yamanevler Mah. Ahmet Tevfik İleri Cad. No:22-26 İç Kapı No:49 Ümraniye/İstanbul
Tel: 0212 444 09 68 – 0212 304 19 19, Faks: 0216 519 03 71

Genel Müdürlük, Sarıyer Şube, Çorum Şube, İstanbul Göktürk İrtibat Bürosu, Maslak İrtibat Bürosu, Bağdat Caddesi İrtibat Bürosu, Ankara İrtibat Bürosu, İzmir İrtibat Bürosu, Denizli İrtibat Bürosu, Isparta İrtibat Bürosu, Konya İrtibat Bürosu, Gaziantep İrtibat Bürosu ile www.ahlatciyatirim.com.tr internet sitesi ve AHL PRO Mobil uygulaması ve 444 09 68 ile 0212 304 1919 numaralı telefon

AK YATIRIM MENKUL DEĞERLER A.Ş.

Sabancı Center 4. Levent 34330 Beşiktaş/İstanbul
Tel: 0212 334 94 94, Faks: 0212 249 12 87

Ak Yatırım Menkul Değerler A.Ş. Genel Müdürlük ve tüm şubeleri, 444 25 25 numaralı telefon www.akbank.com internet sitesi ve Akbank Mobil uygulaması

ALNUS YATIRIM MENKUL DEĞERLER A.Ş.

Esentepe Mah. Haberler Sok. No:10 Şişli/İstanbul

Tel: 0212 213 08 00, Faks: 0212 346 09 89

Alnus Yatırım Menkul Değerler A.Ş. Genel Müdürlük, Merkez Şube ve tüm irtibat büroları, 0212 213 08 00 numaralı telefon, www.alnusyatirim.com internet sitesi ve Alnus Trader mobil uygulaması

ALTERNATİF MENKUL DEĞERLER A.Ş.

Ayazağa Mah. Azerbaycan Cad. 2D Blok No:3M Kat:3/5 Sarıyer – İstanbul

Tel: 444 00 54, Faks: 0212 231 38 42

444 00 54 numaralı telefon, www.alternatifmenkul.com.tr internet sitesi ve Alternatif Trader mobil uygulaması

ATA YATIRIM MENKUL KIYMETLER A.Ş.

Emirhan Cad. No:109 A Blok Kat:12 34349, Balmumcu/İstanbul

Tel: 0212 310 60 60, Faks: 0212 310 62 10

Genel Müdürlük ve Ata Yatırım şubeleri, 0212 310 60 60 numaralı telefon, www.atayatirim.com.tr internet sitesi, ATAONLINE, HADİ YATIRIM ve MİSYON BANK mobil uygulamaları

BİZİM MENKUL DEĞERLER A.Ş.

Merdivenköy Mah. Bora Sok. Göztepe Nida Kule İş Merkezi No:1 Kat:17 34732, Kadıköy/İstanbul

Tel: 0216 547 13 00, Faks: 0216 547 13 98 – 0216 547 13 99

444 1 263 numaralı telefon ve www.bmd.com.tr internet sitesi ve BMD Trader mobil uygulaması

BULLS YATIRIM MENKUL DEĞERLER A.Ş.

Esentepe, Büyükdere Caddesi No:173 1. Levent Plaza B Blok Kat:5 Şişli / İstanbul

Tel: 0212 410 05 00, Faks: 0212 410 05 05

Bulls Yatırım Menkul Değerler A.Ş. Genel Müdürlük ve İrtibat Büroları,

212 410 05 00 numaralı telefon ve www.bullsyatirim.com internet sitesi ve Bulls Yatırım Mobil Uygulaması

BURGAN YATIRIM MENKUL DEĞERLER A.Ş.

Maslak Mah. Eski Büyükdere Cad. No:13 Kat:9 34485, Sarıyer/İstanbul

Telefon No: 0 212 317 27 27, Faks: 0 212 317 27 26

Burgan Yatırım Menkul Değerler A.Ş. ve Burgan Bank A.Ş. şubeleri, www.burgan.com.tr ve www.burganyatirim.com.tr internet siteleri ve Burgan Trade mobil uygulaması

BTCTURK YATIRIM MENKUL DEĞERLER A.Ş.

Kültür Mah. Nispetiye Cad. Akmerkez No: 56 İç Kapı No: 23 Beşiktaş / İstanbul

Tel: 0212 706 75 00, Faks: 0212 706 75 60

BtcTurk Hisse mobil uygulaması

ORZAKS
İLAÇ VE KİMYA TİC. A.Ş.
Akç. burmaz Mah. 153. Sk. No:27/A
Etiler / Şişli / İstanbul
Etiler / Şişli / İstanbul
Etiler / Şişli / İstanbul
Etiler / Şişli / İstanbul
Etiler / Şişli / İstanbul

247

Doğrulama Kodu: bca48701-53c5-4f46-a927-d6942d7fa6fe
<https://spk.gov.tr/dokuman-dogrulama>



COLENDİ MENKUL DEĞERLER A.Ş.

İnkılap Mahallesi, Dr. Adnan Büyükdeniz Cad. No:2, Blok No:4, İç Kapı No:16, 34768 Ümraniye/İstanbul

Telefon No: 444 4 785, Faks: 0216 692 84 00

444 4 785 numaralı telefon ve www.colendimenkul.com internet sitesi

DENİZ YATIRIM MENKUL KIYMETLER A.Ş.

Büyükdere Cad. No:141 Kat 9 Esentepe, Şişli/İstanbul

Tel: 0212 348 91 91, Faks: 0212 211 83 16

Deniz Yatırım Menkul Kıymetler A.Ş.'nin tüm şubeleri ile DenizBank A.Ş.'nin tüm şubeleri, 0212 906 10 00 ve 0212 348 90 35 numaralı telefonlar, www.denizyatirim.com'da telefon numaraları bulunan şubeler, www.denizbank.com internet adresi ve MobilDeniz mobil uygulaması

DESTEK YATIRIM MENKUL DEĞERLER A.Ş.

Esentepe Mah. Büyükdere Cad. Tekfen No: 209 İç Kapı No: 26 Şişli/İstanbul

Tel: 444 0 204, Faks: 0212 371 50 60

Destek Yatırım Genel Müdürlük, Bağdat Caddesi, Ankara, Bursa ve İzmir Şubeleri, 444 0 204 telefon numarası, <https://esube.destekyatirim.com/auth/login> internet sitesi, Destek Yatırım Mobil uygulaması

DİNAMİK MENKUL DEĞERLER A.Ş.

Kültür Mah. Nispetiye Cad. Akmerkez No:56/13 B3 Blok Kat:7 34340 Beşiktaş/İstanbul

Tel: 0850 450 36 65, Faks: 0212 353 10 46

Merkez Şube ile www.dinamikmenkul.com.tr internet sitesi ve Slayz mobil uygulaması

FİBA YATIRIM MENKUL DEĞERLER A.Ş.

Esentepe Mah. Büyükdere Cad. Astoria No:127a İç Kapı No:33 Şişli/İstanbul

Tel: 444 30 60

444 30 60 numaralı telefon, Fibayatırım Mobil ve Fibabanka Borsa Market uygulamaları

GARANTİ YATIRIM MENKUL KIYMETLER A.Ş.

Nispetiye Mah. Barbaros Bulvarı Çiftçi Tovvers No: 96/256 Beşiktaş/İstanbul

Tel: 0212 384 10 10, Faks: 0212 318 48 40

Garanti Yatırım Menkul Kıymetler A.Ş.'nin tüm şubeleri, 444 0 630 numaralı Garanti BBVA Yatırımcı Destek Merkezi, www.garantibbva.com.tr internet sitesi ve Garanti BBVA mobil uygulaması

GEDİK YATIRIM MENKUL DEĞERLER A.Ş.

Altayçeşme Mah. Çamlı Sok. No:21, Kat: 10-11-12, 34843, Maltepe/İstanbul

Telefon No: 0216 453 00 00 , Faks No: 0216 377 11 36

Gedik Yatırım Menkul Değerler A.Ş. tüm şubeleri, 0216 453 00 53 numaralı telefon ve www.gedik.com internet sitesi ve Gedik Trader mobil uygulaması

GLOBAL MENKUL DEĞERLER A.Ş.

Barbaros Mah. İhlamur Bulvarı, No:3/89 K:9 34746, Ataşehir/İstanbul

Tel: 0212 244 55 66, Faks: 0212 244 55 67

Merkez, İzmir, Bursa, Adana ve Ankara Şubeleri, 444 0 321 numaralı telefon, www.global.com.tr internet sitesi ve Global On-Line mobil uygulaması

HALK YATIRIM MENKUL DEĞERLER A.Ş.

Finanskent Mah. Finans Cad. No: 28 İç Kapı No: 62 Ümraniye/İstanbul

Tel: 0216 285 09 00, Faks: 0216 688 53 90

Halk Yatırım İstanbul (Avrupa), İstanbul (Asya), İstanbul (Beylikdüzü), İstanbul (Kadıköy), Adana, Ankara, Ankara Başkent, Antalya, Bursa, Denizli, İzmir ve Samsun Şubeleri ile tüm Türkiye Halk Bankası A.Ş. Şubeleri, 444 42 55 numaralı telefon ile Şube İletişim Kanalları, www.halkyatirim.com.tr ve www.halkbank.com.tr internet siteleri, Halkbank Mobil, Halk Yatırım Trader mobil uygulamaları

ICBC TURKEY YATIRIM MENKUL DEĞERLER A.Ş.

Maslak Mah. Dereboyu 2 Cad. No:13, 34398, Sarıyer/İstanbul

Tel: 0212 276 27 27, Faks: 0212 276 29 00,

ICBC Turkey Yatırım Menkul Değerler A.Ş.'nin tüm şubeleri, www.icbcyatirim.com.tr internet sitesi, ICBC Yatırım mobil uygulaması

ING YATIRIM MENKUL DEĞERLER A.Ş.

Reşitpaşa Mah. Eski Büyükdere Cad. No:8 Kat:10 Sarıyer/İstanbul

Tel: 0212 367 70 00, Faks: 0212 367 70 70

ING Yatırım Menkul Değerler A.Ş. Ankara, Maslak, Kadıköy, Antalya, İzmir Şubeleri, ING Özel Bankacılık Şubeleri, 0850 222 0 600 numaralı telefon, www.ing.com.tr internet sitesi ve ING Mobil uygulaması

INVEST AZ YATIRIM MENKUL DEĞERLER A.Ş.

Esentepe Mah. Büyükdere Cad. 126, Özsezen İş Merkezi C Blok, 34395, Şişli/İstanbul

Tel: 0212 238 88 88, Faks: 0212 347 66 00

Ankara, İzmir, Edremit, Eskişehir, Finans Şehir, Kadıköy Rıhtım ve Giresun İrtibat Büroları, 0212 238 88 88 numaralı telefon, www.investaz.com.tr internet sitesi ve InvestAZ Borsa mobil uygulaması

İNTEGRAL YATIRIM MENKUL DEĞERLER A.Ş.

Maslak Mah. Saat Sokak Spine Tower No:5 Kat:2 İç Kapı No: 41-46 34398 Maslak-Sarıyer/İstanbul

Tel: 0212 329 32 00, Faks: 0212 328 30 81

0212 329 33 10 numaralı telefon ve www.integralyatirim.com.tr internet sitesi

İŞ YATIRIM MENKUL DEĞERLER A.Ş.

Levent Mah. Meltem Sok. İş Kuleleri Kule 2 Kat:13 No:10/14 34330 Beşiktaş/İstanbul

Tel: 0212 350 20 00 Faks: 0212 350 20 01

Genel Müdürlük, Adana, Ankara (Ankara, Anadolu, Başkent), Antalya, Bodrum, Bursa, Çorlu, Denizli, Diyarbakır, Eskişehir, Gaziantep, İstanbul (Ataşehir, Bağdat Caddesi, Beylikdüzü, Boğaziçi, Etiler, Güneşli, Kalamış, Levent, Maslak, Maltepe, Nişantaşı, Taksim, Tuzla, Yeşilyurt), İzmir (9 Eylül, Ege, İzmir), İzmit, Kayseri, Konya, Mersin, Samsun ve Trabzon şubeleri, TradeMaster Web, TradeMaster Mobile Uygulaması, Herkese Borsa mobil uygulaması Herkese Borsa uygulamasında başvuru sırasında teminat olarak kabul edilebilecek kıymetler sadece İş Portföy Para Piyasası Fonu ve İş Portföy Kısa Vadeli Borçlanma Araçları Fonu'dur.), Türkiye İş Bankası A.Ş.'nin tüm şubeleri, www.isbank.com.tr adresi ve İşCep mobil uygulaması (Sadece İş Portföy Para Piyasası Fonu ve İş Portföy Kısa Vadeli Borçlanma Araçları Fonu teminata alınarak kabul edilecek başvurular)

KUVEYT TÜRK YATIRIM MENKUL DEĞERLER A.Ş.

Yamanevler Mah. Ahmet Tefvik İleri Cad. No:22-26 34768 Ümraniye/İstanbul

Tel: 444 1 101

Kuveyt Türk Yatırım Genel Müdürlük, Kuveyt Türk Genel Müdürlük ve tüm şubeleri, 444 1 101 numaralı telefon ile Kuveyt Türk Katılım Bankası AŞ: Mobil Şube* ve Tradeplus mobil uygulamaları
* Halka arz olacak Şirket'in katılım endeksine dahil olma kriterlerini karşılama durumunda geçerlidir. Şirket katılım endeksine dahil olma kriterlerine sahip değilse, bu kanallardan talep toplanmayacaktır.

MARBAŞ MENKUL DEĞERLER A.Ş.

Esentepe Mah. Ecza Sok. No: 6 Safter İş Merkezi Şişli/İstanbul

Tel: 0212 286 30 00, Faks: 0212 286 30 50

0212 286 30 00 numaralı telefon, www.marbasmenkul.com.tr internet adresi ve Mtrader2 mobil uygulaması

MEKSA YATIRIM MENKUL DEĞERLER A.Ş.

Kavacık Mah. Şehit Teğmen Ali Yılmaz Sok. Güven Sazak Plaza No:13 Kat:3-4 Beykoz/İstanbul

Tel: 0216 681 34 00, Faks: 0216 693 05 70-71

Meksa Yatırım Menkul Değerler A.Ş. Genel Müdürlük ile tüm Şubeleri ve İrtibat Büroları, www.meksa.com.tr internet sitesi ve Meksa Mobile uygulaması

MİDAS MENKUL DEĞERLER A.Ş.

Altunizade Mah. İnci Çıkmazı Sok. No:3 Daire:3 Üsküdar/İstanbul

Tel: 0216 706 75 96

Midas mobil uygulaması

ORZAKS
İLAC VE KİMYA SAN. TİC. A.Ş.
Akçeburgaz Mah.
Etiler / Beşiktaş / İSTANBUL
Etiler Y.V.D.: 648 459 5466

250

Doğrulama Kodu: bca48701-53c5-4f46-a927-d6942d7fa6fe
<https://spk.gov.tr/dokuman-dogrulama>



Info Yatırım Menkul Değerler A.Ş.
Barbaros Mah. Akçeburgaz Mah. Boğaziçi Mah. Akçeburgaz Mah.
İç K. Boğaziçi Mah. Akçeburgaz Mah.
M. Boğaziçi Mah. Akçeburgaz Mah.
478 003 77
37870011

OSMANLI YATIRIM MENKUL DEĞERLER A.Ş.

Büyükdere Cad. Nurol Plaza B Blok No:255 Kat:8 Maslak, Sarıyer/İstanbul

Tel: 444 1 730, 0 212 366 88 00, 0 312 466 93 28, 0 232 484 35 70, 0 322 458 91 08, 0 258 262 18 88, 0 212 366 88 66, 0 224 452 34 36, Faks: 0212 328 40 70

İstanbul, Ankara, İzmir, Bursa, Denizli, Adana Şubeleri, 444 1 730 numaralı telefon ile <https://online.osmanlimenkul.com.tr/login.asp> internet sitesi ve Aktif Trader Mobil, Osmanlı Mobil uygulamaları

OYAK YATIRIM MENKUL DEĞERLER A.Ş.

Ayazağa Mahallesi Kemerburgaz Caddesi Vadi İstanbul Park 7B Blok No:7C Kat:18 Sarıyer/İstanbul
Tel: 0212 319 12 00 Faks: 0212 351 05 99

OYAK Yatırım Menkul Değerler A.Ş. Genel Müdürlük ile tüm şubeleri, (Türkiye Finans Katılım Bankası A.Ş. Genel Müdürlük ile tüm şubeleri* ve Albaraka Türk Katılım Bankası A.Ş. Genel Müdürlük ile tüm şubeleri)* ve 0850 222 0 414 numaralı telefon ile www.oyakyatirim.com.tr, www.turkiyefinans.com.tr*, www.albaraka.com.tr* internet adresleri ve OYAK Yatırım, Türkiye Finans* ve Albaraka Türk* mobil uygulamaları

* Şirket'in katılım endeksine dahil olma kriterlerini karşılaması durumunda geçerlidir.

PHILLIPCAPITAL MENKUL DEĞERLER A.Ş.

Nida Kule Levent İş Merkezi Esentepe Mah. Harman1 Sok. No:7-9 Kat:3 Şişli/İstanbul

Tel: 0212 239 10 00, Faks: 0212 233 69 29

PhillipCapital Genel Müdürlüğü, Adana, Alsancak, Ankara, Antalya, Ayvalık, Bağdat Cad., Beylikdüzü, Levent, Denizli, Fethiye, , İzmir, İzmit, Maltepe, Trabzon İrtibat Büroları, 0212 239 10 00 numaralı telefon, www.phillipcapital.com.tr internet sitesi ve Phillip Mobile G mobil uygulaması

PUSULA YATIRIM MENKUL DEĞERLER A.Ş.

Kısıklı Mah. Seher Yeli Sok. No:4 İç kapı No:2 Üsküdar/İstanbul

Tel: 0212 370 03 70, Faks:0212 370 03 71

Ankara, İzmir, Karabük, Levent İrtibat büroları, www.pusulayatirim.com.tr internet sitesi, Pusula Yatırım mobil uygulaması

PİRAMİT MENKUL KIYMETLER A.Ş.

Gümüşsuyu Mah. İnönü Cad. Işık Apt. No:53 Kat:5 D:9/10 Taksim, Beyoğlu/İstanbul

Tel: 0212 293 95 00, Faks: 0212 293 95 60

0212 293 95 00 numaralı telefon ve online.piramitmenkul.com.tr/login internet sitesi

QNB YATIRIM MENKUL DEĞERLER A.Ş.

Esentepe Mah. Büyükdere Cad. Kristal Kule Binası No :215 Kat: 6-7 34394 Şişli/İstanbul

Telefon No: 0212 336 70 00 ve 0212 336 73 73 Faks: 0212 282 22 55

QNB Yatırım Menkul Değerler A.Ş.'nin tüm şubeleri ve QNB Bank A.Ş.'nin tüm şubeleri, 0212 336 73 73 numaralı telefon, internetsube.qnbinvest.com.tr internet sitesi, QNB Invest mobil ve QNB Mobil uygulaması (Sadece TL peşin teminata alınarak kabul edilecek başvurular.)

ORZAKS
İLAH VE KIYAYA S.A.Ş. TİC. A.Ş.
Kemerburgaz Mah. 753. Sk. No:27/A
Etiler/Şişli/İstanbul
Etiler Mah. V.D.: 513 45 3430

251

Doğrulama Kodu: bca48701-53c5-4f46-a927-d6942d7fa6fe
<https://spk.gov.tr/dokuman-dogrulama>



STRATEJİ MENKUL DEĞERLER A.Ş.

Büyükdere Cad. No:102 Maya Akar Center Kat:26 Esentepe / Şişli / İstanbul 34394

Tel: 0212 354 79 00 Faks: 0212 288 48 11

www.strateji.com.tr internet sitesi, StratejiTrader mobil uygulaması

ŞEKER YATIRIM MENKUL DEĞERLER A.Ş.

Büyükdere Cad. No:171 Metrocity A-Blok Kat:4-5 Esentepe, Şişli/İstanbul

Tel: 0212 334 33 33, Faks: 0212 334 33 34

Şeker Yatırım Menkul Değerler A.Ş. ve Şubeleri, Şekerbank T.A.Ş. ve Şubeleri,

www.sekeryatirim.com.tr internet sitesi

TACİRLER YATIRIM MENKUL DEĞERLER A.Ş.

Akmerkez Nispetiye Cad. B3 Blok K:9 Etiler, Beşiktaş/İstanbul

Tel: 0212 355 46 46, Faks: 0212 282 09 98

Tacirler Yatırım Genel Müdürlüğü, Adana, Ankara, Antalya, Bakırköy, Bursa, Denizli, Karadeniz Ereğli, Erenköy, Gaziantep, İzmir, İzmit, Kartal, Kayseri, Girne, Mersin, Alsancak, Çukurambar, Çankaya, Bodrum, Karşıyaka Şubeleri ve Merkez Şubesi ile Marmaris, Akatlar ve Trabzon irtibat büroları ve Odea Bank A.Ş. şubeleri, www.tacirler.com.tr internet sitesi ve Tacirler yatırım mobil uygulaması

TERA YATIRIM MENKUL DEĞERLER A.Ş.

Maslak Mah. Eski Büyükdere Cad. Kapital Plaza No:17-19 İç Kapı No: 5 Sarıyer /

İstanbul, Antalya, Akasya, Kadıköy, Ankara, Adana, Bodrum ve İzmir İrtibat Büroları ve

www.terayatirim.com internet sitesi

TRIVE YATIRIM MENKUL DEĞERLER A.Ş.

Reşitpaşa Mah. Eski Büyükdere Cad. No:2 Kat:10 Sarıyer/İstanbul

Tel: 0212 345 00 62 – 66, Faks: 0212 345 07 66

444 39 34 numaralı telefon ve www.trive.com.tr internet sitesi ve Trive Plus mobil uygulaması

TURKİSH MENKUL DEĞERLER A.Ş.

Esentepe Mah. Ali Kaya Sok. No:1A/52 Polat Plaza A Blok Kat:4 Levent, Beşiktaş/İstanbul

Tel: 0212 315 10 00, Faks: 0212 315 10 02

Turkish Menkul Değerler A.Ş. Genel Müdürlüğü ve tüm Şubeleri, www.turkishyatirim.com internet sitesi

ÜNLÜ MENKUL DEĞERLER A.Ş.

Ahi Evran Cad. Polaris Plaza No:21 Kat:1 Maslak, Sarıyer/İstanbul

Tel: 0212 367 36 36, Faks: 0212 346 10 40

İstanbul, Ankara, İzmir, Bağdat Caddesi ve Antalya Şubeleri, www.ustrade.com.tr ve

www.unlumenkul.com internet siteleri, UTRADE & Piapiri mobil uygulaması

ORTAKS
İLACI MENKUL DEĞERLER A.Ş.
Akmerkez Nispetiye Mah. Kat:9 Blok:12
Esenyurt / 34770 / İSTANBUL
Esenyurt V.D.: 643 059 5466

252

Doğrulama Kodu: bca48701-53c5-4f46-a927-d6942d7fa6fe
<https://spk.gov.tr/dokuman-dogrulama>



VAKIF YATIRIM MENKUL DEĞERLER A.Ş.

Akat Mah. Ebulula Mardin Cad. Park Maya Sitesi F2-A Blok No:18 Beşiktaş/İstanbul

Tel: 0212 352 35 77, Faks: 0212 352 36 20

Vakıf Yatırım Genel Müdürlük ve tüm Şubeleri, T. Vakıflar Bankası T.A.O tüm Şubeleri ve Vakıf Katılım Bankası AŞ tüm şubeleri*, T. Vakıflar Bankası T.A.O.'ya ait www.vakifbank.com.tr, Vakıf Yatırım Menkul Değerler A.Ş.'ye ait www.vakifyatirim.com.tr, Vakıf Katılım Bankası A.Ş.'ye ait www.vakifkatilim.com.tr* internet siteleri, T.Vakıflar Bankası T.A.O. Mobil Bankacılık mobil uygulaması , Vakıf Katılım mobil* uygulaması.

* Halka arz olacak Şirket'in katılım endeksine dahil olma kriterlerini karşılama durumunda geçerlidir. Şirket katılım endeksine dahil olma kriterlerine sahip değilse, bu kanallardan talep toplanmayacaktır.

YAPI KREDİ YATIRIM MENKUL DEĞERLER A.Ş.

Levent Mah. Cömert Sok. No:1A A Blok D:21-22-23-24-25-27 Beşiktaş 34330 İstanbul

Tel: 0212 319 80 80, Faks: 0212 264 14 09

Yapı Kredi Yatırım Menkul Değerler A.Ş. Şubeleri, Yapı ve Kredi Bankası A.Ş. Şubeleri ve YKB İnternet Şube, Yatırım Dünyam websitesi, 444 0 444 telefon numaralı Müşteri İletişim Merkezi, www.yapikredi.com.tr ve www.yatirimdunyam.com.tr internet siteleri, YKB Mobil Bankacılık uygulaması ve Yatırım Dünyam mobil uygulaması

YATIRIM FİNANSMAN MENKUL DEĞERLER A.Ş.

Meclisi Mebusan Cad. No:81 Fındıklı, Beyoğlu/İstanbul

Tel: 0212 317 69 00, Faks: 0212 282 15 50 – 51

Yatırım Finansman Menkul Değerler A.Ş. Genel Müdürlüğü ve tüm Şubeleri, 0212 317 69 00 numaralı telefon, www.yf.com.tr internet sitesi ve YFTrade Mobile ve YaFi uygulamaları

ZİRAAT YATIRIM MENKUL DEĞERLER A.Ş.

Finanskent Mah. Finans Cad. B Blok No:44B İç Kapı No: 15 Ümraniye/İstanbul

Tel: 0 216 590 17 00

Ziraat Yatırım Menkul Değerler A.Ş., T.C. Ziraat Bankası A.Ş., Ziraat Katılım Bankası A.Ş.*, Ziraat Dinamik Banka A.Ş., Prim Menkul Değerler A.Ş., Pay Menkul Değerler A.Ş., 0850 222 29 79 numaralı telefon, www.ziraatyatirim.com.tr, www.ziraatbank.com.tr, www.ziraatkatilim.com.tr*, www.ziraatdinamik.com.tr internet siteleri, Zborsa, Ziraat Trader, Ziraat Mobil, Ziraat Katılım Mobil * ve Ziraat Dinamik Mobil uygulamaları

* Şirket'in katılım endeksine dahil olma kriterlerini karşılama durumunda geçerlidir.

Konsorsiyum Lideri İno Yatırım ve her bir konsorsiyum üyesinin teminata kabul edeceği kıymetlere ilişkin bilgiler aşağıda yer almaktadır.

Kurumlar	Teminata Alınacak Kıymet
İno Yatırım Menkul Değerler A.Ş.	Para Piyasası Fonu
	Kısa Vadeli Borçlanma Araçları Fonu
	Kamu Borçlanma Araçları Fonu
	Özel Sektör Borçlanma Araçları Fonu
	TL DİBS
	Eurobond (T.C. Hazine ve Maliye Bakanlığı'nın ihraç ettiği)
	Özel Sektör Borçlanma Aracı (ÖSBA) (Sadece ihracına kendi aracılık ettiği ve Borsa İstanbul'da işlem görenleri kabul edebilir)
	Kira Sertifikası
	Kira Sertifikası Katılım Fonları
	Hisse Senedi Fonu
	Değişken Fon
	Pay (BİST 30'da yer alan paylar.)
	Döviz Blokesi – ABD Doları
	Döviz Blokesi – Avro
Döviz Blokesi – Sterlin	
A1 Capital Yatırım Menkul Değerler A.Ş.	Para Piyasası Fonu
	Kısa Vadeli Borçlanma Araçları Fonu
	TL DİBS
	Özel Sektör Borçlanma Aracı (ÖSBA) (her aracı kurum sadece ihracına kendi aracılık ettiği ve Borsa İstanbul'da işlem görenleri kabul edebilir)
	Hisse Senedi Fonu
	Pay (BİST 30'da yer alan paylar)
	Döviz Blokesi – ABD Doları
	Döviz Blokesi – Avro
Acar Menkul Değerler A.Ş.	Para Piyasası Fonu
	Kısa Vadeli Borçlanma Araçları Fonu
	Özel Sektör Borçlanma Araçları Fonu
	TL DİBS
	Hisse Senedi Fonu
	Değişken Fon
	Pay (BİST 30'da yer alan paylar)
	Döviz Blokesi - ABD Doları
Ahlacı Yatırım Menkul Değerler A.Ş.	Para Piyasası Fonu
	Kısa Vadeli Borçlanma Araçları Fonu
	TL DİBS
	Özel Sektör Borçlanma Aracı (ÖSBA) (her aracı kurum sadece ihracına kendi aracılık ettiği ve Borsa İstanbul'da işlem görenleri kabul edebilir)
	Pay (BİST 30'da yer alan paylar)
	Döviz Blokesi – ABD Doları
	Döviz Blokesi – Avro
	Döviz Blokesi – Sterlin



Misyon Yatırım Bankası A.Ş.	Özel Sektör Borçlanma Aracı (ÖSBA) (her aracı kurum sadece ihracına kendi aracılık ettiği ve Borsa İstanbul'da işlem görenleri kabul edebilir) Kira Sertifikası Kira Sertifikası Katılım Fonları Hisse Senedi Fonu Değişken Fon Pay (BİST 30'da yer alan paylar) Döviz Blokesi – ABD Doları Döviz Blokesi – Avro Döviz Blokesi – Sterlin
Bizim Menkul Değerler A.Ş.	Kira Sertifikası Kira Sertifikası Katılım Fonları Pay (BİST 30'da yer alan paylar)
Bulls Yatırım Menkul Değerler A.Ş.	Para Piyasası Fonu Kısa Vadeli Borçlanma Araçları Fonu Kamu Borçlanma Araçları Fonu Özel Sektör Borçlanma Araçları Fonu TL DİBS Eurobond (T.C. Hazine ve Maliye Bakanlığı'nın ihraç ettiği) Özel Sektör Borçlanma Aracı (ÖSBA) (her aracı kurum sadece ihracına kendi aracılık ettiği ve Borsa İstanbul'da işlem görenleri kabul edebilir) Kira Sertifikası Kira Sertifikası Katılım Fonları Hisse Senedi Fonu Borçlanma Araçları Fonu Değişken Fon Pay (BİST 30'da yer alan paylar) Döviz Blokesi – ABD Doları Döviz Blokesi – Avro Döviz Blokesi - Sterlin Vadeli Mevduat /Katılma Hesabı Blokesi - TL Vadeli Mevduat Blokesi /Katılma Hesabı Blokesi - ABD Doları Vadeli Mevduat Blokesi/Katılma Hesabı Blokesi – Avro Vadeli Mevduat Blokesi /Katılma Hesabı Blokesi – Sterlin
Burgan Yatırım Menkul Değerler A.Ş.	-
BtcTurk Yatırım Menkul Değerler A.Ş.	-
Colendi Menkul Değerler A.Ş.	Para Piyasası Fonu Kısa Vadeli Borçlanma Araçları Fonu Kamu Borçlanma Araçları Fonu Özel Sektör Borçlanma Araçları Fonu TL DİBS Eurobond (T.C. Hazine ve Maliye Bakanlığı'nın ihraç ettiği)

	Özel Sektör Borçlanma Aracı (ÖSBA) (her aracı kurum sadece ihracına kendi aracılık ettiği ve Borsa İstanbul'da işlem görenleri kabul edebilir)
	Kira Sertifikası
	Kira Sertifikası Katılım Fonları
	Hisse Senedi Fonu
	Borçlanma Araçları Fonu
	Değişken Fon
	Pay (BİST 30'da yer alan paylar)
	Döviz Blokesi – ABD Doları
	Döviz Blokesi – Avro
	Döviz Blokesi - Sterlin
	Vadeli Mevduat /Katılma Hesabı Blokesi - TL
	Vadeli Mevduat Blokesi /Katılma Hesabı Blokesi - ABD Doları
	Vadeli Mevduat Blokesi/Katılma Hesabı Blokesi – Avro
	Vadeli Mevduat Blokesi /Katılma Hesabı Blokesi – Sterlin
Deniz Yatırım Menkul Kıymetler A.Ş., Denizbank A.Ş.	Para Piyasası Fonu
	Kısa Vadeli Borçlanma Araçları Fonu
	Kamu Borçlanma Araçları Fonu
	Özel Sektör Borçlanma Araçları Fonu
	TL DİBS
	Eurobond (T.C. Hazine ve Maliye Bakanlığı'nın ihraç ettiği)
	Özel Sektör Borçlanma Aracı (ÖSBA) (her aracı kurum sadece ihracına kendi aracılık ettiği ve Borsa İstanbul'da işlem görenleri kabul edebilir)
	Kira Sertifikası
	Kira Sertifikası Katılım Fonları
	Hisse Senedi Yoğun Fon
	Değişken Fon
	Pay (BİST 30'da yer alan paylar)
	Döviz Blokesi – ABD Doları
	Döviz Blokesi – Avro
	Döviz Blokesi – İngiliz Sterlini
	Vadeli Mevduat – TL
	Vadeli Mevduat – ABD Doları
	Vadeli Mevduat – Avro
	Vadeli Mevduat – İngiliz Sterlini
Destek Yatırım Menkul Değerler A.Ş.	Para Piyasası Fonu
	Kısa Vadeli Borçlanma Araçları Fonu
	Özel Sektör Borçlanma Araçları Fonu
	TL DİBS
	Hisse Senedi Yoğun Fon
	Değişken Fon
	Pay (BİST 30'da yer alan paylar)
	Döviz Blokesi – ABD Doları
Döviz Blokesi – Avro	
Dinamik Menkul Değerler A.Ş.	Pay (BİST 30'da yer alan paylar)
	Döviz Blokesi – ABD Doları



	Döviz Blokesi – Avro
	Döviz Blokesi – Sterlin
Fiba Yatırım Menkul Değerler A.Ş.	-
Garanti Yatırım Menkul Kıymetler A.Ş., Türkiye Garanti Bankası A.Ş.	Para Piyasası Fonu (GPY 1. ve GPY 2. Para Piyasası Fonu)
	Kısa Vadeli Borçlanma Araçları Fonu (GPY)
	TL DİBS
	Döviz Blokesi – ABD Doları
	Döviz Blokesi – Avro
	Döviz Blokesi – Sterlin
Gedik Yatırım Menkul Değerler A.Ş.	Para Piyasası Fonu
	Kısa Vadeli Borçlanma Araçları Fonu
	Kamu Borçlanma Araçları Fonu
	Özel Sektör Borçlanma Araçları Fonu
	TL DİBS
	Eurobond (T.C. Hazine ve Maliye Bakanlığı'nın ihraç ettiği)
	Özel Sektör Borçlanma Aracı (ÖSBA) (her aracı kurum sadece ihracına kendi aracılık ettiği ve Borsa İstanbul'da işlem görenleri kabul edebilir)
	Kira Sertifikası
	Hisse Senedi Fonu
	Değişken Fon
	Pay (BİST 30'da yer alan paylar)
	Döviz Blokesi – ABD Doları
	Döviz Blokesi – Avro
	Döviz Blokesi – Sterlin
	Vadeli Mevduat/Katılma Hesabı Blokesi – TL
Vadeli Mevduat Blokesi /Katılma Hesabı Blokesi – ABD Doları	
Global Menkul Değerler A.Ş.	Para Piyasası Fonu
	Kısa Vadeli Borçlanma Araçları Fonu
	Kamu Borçlanma Araçları Fonu
	Özel Sektör Borçlanma Araçları Fonu
	TL DİBS
	Eurobond (T.C. Hazine ve Maliye Bakanlığı'nın ihraç ettiği)
	Özel Sektör Borçlanma Aracı (ÖSBA) (her aracı kurum sadece ihracına kendi aracılık ettiği ve Borsa İstanbul'da işlem görenleri kabul edebilir)
	Kira Sertifikası
	Kira Sertifikası Katılım Fonları
	Hisse Senedi Fonu
	Değişken Fon
	Pay (BİST 30'da yer alan paylar)
	Döviz Blokesi – ABD Doları
	Döviz Blokesi – Avro
	Döviz Blokesi – Sterlin



Halk Yatırım Menkul Değerler A.Ş.	Para Piyasası Fonu Kısa Vadeli Borçlanma Araçları Fonu
Türkiye Halk Bankası A.Ş.	Para Piyasası Fonu Kısa Vadeli Borçlanma Araçları Fonu Döviz Blokesi – ABD Doları Döviz Blokesi – Avro Döviz Blokesi – Sterlin
ICBC Turkey Yatırım Menkul Değerler A.Ş.	Para Piyasası Fonu Kısa Vadeli Borçlanma Araçları Fonu Kamu Borçlanma Araçları Fonu Özel Sektör Borçlanma Araçları Fonu Eurobond (T.C. Hazine ve Maliye Bakanlığı'nın ihraç ettiği) Özel Sektör Borçlanma Aracı (ÖSBA) (her aracı kurum sadece ihracına kendi aracılık ettiği ve Borsa İstanbul'da işlem görenleri kabul edebilir) TL DİBS Hisse Senedi Fonu Değişken Fon Pay (BİST 30'da yer alan paylar) Döviz Blokesi – ABD Doları Döviz Blokesi – Avro Döviz Blokesi – Sterlin Vadeli Mevduat Blokesi – TL Vadeli Mevduat Blokesi – ABD Doları Vadeli Mevduat Blokesi – Avro Vadeli Mevduat Blokesi – Sterlin
ING Yatırım Menkul Değerler A.Ş., ING Bank A.Ş. Özel Bankacılık Şubeleri	Pay (BİST 30'da yer alan paylar) Döviz Blokesi – ABD Doları Döviz Blokesi – Avro
Invest AZ Yatırım Menkul Değerler A.Ş.	Para Piyasası Fonu Kısa Vadeli Borçlanma Araçları Fonu Pay (BİST 30'da yer alan paylar) Döviz Blokesi – ABD Doları Döviz Blokesi – Avro Döviz Blokesi – Sterlin Vadeli Mevduat Blokesi /Katılma Hesabı Blokesi – ABD Doları Vadeli Mevduat Blokesi /Katılma Hesabı Blokesi – Avro Vadeli Mevduat Blokesi /Katılma Hesabı Blokesi – Sterlin
İntegral Yatırım Menkul Değerler A.Ş.	Pay (BİST 30'da yer alan paylar) Döviz Blokesi – ABD Doları Döviz Blokesi – Avro Döviz Blokesi – Sterlin
İş Yatırım Menkul Değerler A.Ş.	Para Piyasası Fonu Kısa Vadeli Borçlanma Araçları Fonu



ORZAKS
İLAC VE FARMASYA SAN. TIC. A.Ş.
Akçakalın Yaz Mah. 153. Sk. No:27/A
Esenyurt /
Esenyurt V.D.: 648 559 5466

259

Doğrulama Kodu: bca48701-53c5-4f46-a927-d6942d7fa6fe
<https://spk.gov.tr/dokuman-dogrulama>

Info Yatırım Menkul Değerler A.Ş.
Barbaros Mah. İhl
İç Kapı
Boğaziçi
Mers
1001



	Özel Sektör Borçlanma Araçları Fonu
	Kamu Borçlanma Araçları Fonu
	TL DİBS
	Özel Sektör Borçlanma Aracı (ÖSBA - sadece kendi ihraç ettiği ve Borsa İstanbul'da işlem gören borçlanma araçları)
	Hisse Senedi Fonu
	Değişken Fon
	Pay (BİST 30'da yer alan paylar)
	Döviz (ABD Doları, Avro, Sterlin)
	Eurobond (T.C. Hazine ve Maliye Bakanlığı'nın ihraç ettiği)
	Kira Sertifikası
	Kira Sertifikaları Katılım Fonları
Türkiye İş Bankası A.Ş.	Para Piyasası Fonu (Sadece İş Portföy Para Piyasası Fonu)
	Kısa Vadeli Borçlanma Araçları Fonu (Sadece İş Portföy Kısa Vadeli Borçlanma Araçları Fonu)
	TL DİBS (İşCep'ten alınan taleplerde bu teminat kullanılmamaktadır)
	Döviz (ABD Doları, Avro, Sterlin; Sadece Sabit Yöntem) (İşCep'ten alınan taleplerde bu teminat kullanılmamaktadır)
Kuveyt Türk Yatırım Menkul Değerler A.Ş.	-
Marbaş Menkul Değerler A.Ş.	Para Piyasası Fonu
	Kısa Vadeli Borçlanma Araçları Fonu
	Özel Sektör Borçlanma Araçları Fonu
	Özel Sektör Borçlanma Aracı (ÖSBA) (her aracı kurum sadece ihracına kendi aracılık ettiği ve Borsa İstanbul'da işlem görenleri kabul edebilir)
	Pay (BİST 30'da yer alan paylar)
	Döviz Blokesi – ABD Doları
	Döviz Blokesi – Avro
	Döviz Blokesi – Sterlin
Meksa Yatırım Menkul Değerler A.Ş.	Para Piyasası Fonu
	Kısa Vadeli Borçlanma Araçları Fonu
	Eurobond (T.C. Hazine ve Maliye Bakanlığı'nın ihraç ettiği)
	Özel Sektör Borçlanma Aracı (ÖSBA) (her aracı kurum sadece ihracına kendi aracılık ettiği ve Borsa İstanbul'da işlem görenleri kabul edebilir)
	Döviz Blokesi – ABD Doları
	Döviz Blokesi – Avro
	Döviz Blokesi – Sterlin
Midas Menkul Değerler A.Ş.	-
Osmanlı Yatırım Menkul Değerler A.Ş.	Para Piyasası Fonu
	Kısa Vadeli Borçlanma Araçları Fonu
	Kamu Borçlanma Araçları Fonu
	Özel Sektör Borçlanma Araçları Fonu
	TL DİBS



	<p>Eurobond (T.C. Hazine ve Maliye Bakanlığı'nın ihraç ettiği)</p> <p>Özel Sektör Borçlanma Aracı (ÖSBA) (her aracı kurum sadece ihracına kendi aracılık ettiği ve Borsa İstanbul'da işlem görenleri kabul edebilir)</p> <p>Hisse Senedi Fonu</p> <p>Değişken Fon</p> <p>Pay (BİST 30'da yer alan paylar)</p> <p>Döviz Blokesi – ABD Doları</p> <p>Döviz Blokesi – Avro</p>
<p>OYAK Yatırım Menkul Değerler A.Ş.,</p> <p>Türkiye Finans Katılım Bankası A.Ş.*</p> <p>Albaraka Türk Katılım Bankası A.Ş.*</p> <p>* Şirket'in katılım endeksine dahil olma kriterlerini karşılaması durumunda geçerlidir.</p>	<p>Para Piyasası Fonu (OYL)</p> <p>Kısa Vadeli Borçlanma Araçları Fonu (OKP)</p> <p>Özel Sektör Borçlanma Araçları Fonu (OGF, OKT) *OGF ve OKT fonları İzahname'de Borçlanma Araçları olarak yer almalıdır. Ancak blokaj listesinde Özel Sektör Borçlanma Araçları Fonu olarak değerlendirilmesi tarafımızca uygundur.</p> <p>TL DİBS</p> <p>Kira Sertifikası Katılım Fonları (OTF)</p> <p>Pay (BİST 30'da yer alan paylar) **Sanal, mobil veya emir iletimine aracılık yapan kurumlardan değil, OYAK Yatırım müşteri temsilcileri, OYAK Trader ve OYAK Trader Plus uygulamaları üzerinden BİST30 hisseleri teminat verilerek girilebilecektir.</p> <p>Döviz Blokesi – ABD Doları</p> <p>Döviz Blokesi – Avro</p> <p>Döviz Blokesi – Sterlin</p>
<p>PhillipCapital Menkul Değerler A.Ş.</p>	<p>Para Piyasası Fonu</p> <p>Kısa Vadeli Borçlanma Araçları Fonu</p> <p>Kamu Borçlanma Araçları Fonu</p> <p>Özel Sektör Borçlanma Araçları Fonu</p> <p>TL DİBS</p> <p>Eurobond (T.C. Hazine ve Maliye Bakanlığı'nın ihraç ettiği)</p> <p>Özel Sektör Borçlanma Aracı (ÖSBA) (her aracı kurum sadece ihracına kendi aracılık ettiği ve Borsa İstanbul'da işlem görenleri kabul edebilir)</p> <p>Hisse Senedi Fonu</p> <p>Değişken Fon</p> <p>Pay (BİST 30'da yer alan paylar)</p> <p>Döviz Blokesi – ABD Doları</p> <p>Döviz Blokesi – Avro</p>
<p>Pusula Yatırım Menkul Değerler A.Ş.</p>	<p>Para Piyasası Fonu</p> <p>Kısa Vadeli Borçlanma Araçları Fonu</p> <p>Özel Sektör Borçlanma Araçları Fonu</p> <p>TL DİBS</p> <p>Eurobond (T.C. Hazine ve Maliye Bakanlığı'nın ihraç ettiği)</p> <p>Değişken Fon</p> <p>Pay (BİST 30'da yer alan paylar)</p> <p>Döviz Blokesi – ABD Doları</p>

	Döviz Blokesi – Avro
	Döviz Blokesi – Sterlin
	Vadeli Mevduat/Katılma Hesabı Blokesi – TL
	Vadeli Mevduat Blokesi /Katılma Hesabı Blokesi – ABD Doları
	Vadeli Mevduat Blokesi/Katılma Hesabı Blokesi – Avro
	Vadeli Mevduat Blokesi/Katılma Hesabı Blokesi – Sterlin
Piramit Menkul Kıymetler A.Ş.	Para Piyasası Fonu
	Kısa Vadeli Borçlanma Araçları Fonu
	Kamu Borçlanma Araçları Fonu
	Özel Sektör Borçlanma Araçları Fonu
	TL DİBS
	Eurobond (T.C. Hazine ve Maliye Bakanlığı'nın ihraç ettiği)
	Özel Sektör Borçlanma Aracı (ÖSBA) (her aracı kurum sadece ihracına kendi aracılık ettiği ve Borsa İstanbul'da işlem görenleri kabul edebilir)
	Kira Sertifikası
	Kira Sertifikası Katılım Fonları
	Hisse Senedi Fonu
	Değişken Fon
	Pay (BİST 30'da yer alan paylar)
	Döviz Blokesi – ABD Doları
	Döviz Blokesi – Avro
	Döviz Blokesi – Sterlin
	Vadeli Mevduat/Katılma Hesabı Blokesi – TL
	Vadeli Mevduat Blokesi /Katılma Hesabı Blokesi – ABD Doları
Vadeli Mevduat Blokesi/Katılma Hesabı Blokesi – Avro	
Vadeli Mevduat Blokesi /Katılma Hesabı Blokesi – Sterlin	
QNB Yatırım Menkul Değerler A.Ş.	Para Piyasası Fonu (değişken)
	Kısa Vadeli Borçlanma Araçları Fonu (değişken)
	TL DİBS (değişken)
	Eurobond (T.C. Hazine ve Maliye Bakanlığı'nın ihraç ettiği) (değişken)
	Özel Sektör Borçlanma Aracı (ÖSBA) (her aracı kurum sadece ihracına kendi aracılık ettiği ve Borsa İstanbul'da işlem görenleri kabul edebilir) (değişken)
	Pay (BİST 30'da yer alan paylar) (değişken)
	Döviz Blokesi – ABD Doları (değişken)
	Döviz Blokesi – Avro (değişken)
Döviz Blokesi – İngiliz Sterlini (değişken)	
QNB Bank A.Ş.	Para Piyasası Fonu (Sadece QNB Portföy Para Piyasası Fonu - FI5) (QNB Mobil'den alınan taleplerde bu teminat kullanılmamaktadır)
Strateji Menkul Değerler A.Ş.	Para Piyasası Fonu
	TL DİBS
	Hisse Senedi Fonu
	Değişken Fon
	Pay (BİST 30'da yer alan paylar)



	Döviz Blokesi – ABD Doları
	Döviz Blokesi – Avro
Şeker Yatırım Menkul Değerler A.Ş., Şekerbank T.A.Ş.	Para Piyasası Fonu
	Kısa Vadeli Borçlanma Araçları Fonu
	TL DİBS
	Pay (BİST 30’da yer alan paylar)
	Döviz Blokesi – ABD Doları
	Döviz Blokesi – Avro
	Döviz Blokesi – Sterlin
Tacirler Yatırım Menkul Değerler A.Ş., Odeabank A.Ş.	Para Piyasası Fonu
	Kısa Vadeli Borçlanma Araçları Fonu
	Kamu Borçlanma Araçları Fonu
	Özel Sektör Borçlanma Araçları Fonu
	TL DİBS
	Özel Sektör Borçlanma Aracı (ÖSBA) (her aracı kurum sadece ihracına kendi aracılık ettiği ve Borsa İstanbul’da işlem görenleri kabul edebilir)
	Hisse Senedi Fonu
	Değişken Fon
	Pay (BİST 30’da yer alan paylar)
	Döviz Blokesi – ABD Doları
	Döviz Blokesi – Avro
	Döviz Blokesi – Sterlin
	Tera Yatırım Menkul Değerler A.Ş.
Kısa Vadeli Borçlanma Araçları Fonu	
Kamu Borçlanma Araçları Fonu	
Özel Sektör Borçlanma Araçları Fonu	
TL DİBS	
Eurobond (T.C. Hazine ve Maliye Bakanlığı’nın ihraç ettiği)	
Özel Sektör Borçlanma Aracı (ÖSBA) (her aracı kurum sadece ihracına kendi aracılık ettiği ve Borsa İstanbul’da işlem görenleri kabul edebilir)	
Kira Sertifikası	
Kira Sertifikası Katılım Fonları	
Hisse Senedi Fonu	
Değişken Fon	
Pay (BİST 30’da yer alan paylar)	
Döviz Blokesi – ABD Doları	
Döviz Blokesi – Avro	
Döviz Blokesi – Sterlin	
Trive Yatırım Menkul Değerler A.Ş.	Para Piyasası Fonu (Sadece KIE Fonu)
	TL DİBS
	Eurobond (T.C. Hazine ve Maliye Bakanlığı’nın ihraç ettiği)

	<p>Özel Sektör Borçlanma Aracı (ÖSBA) (her aracı kurum sadece ihracına kendi aracılık ettiği ve Borsa İstanbul'da işlem görenleri kabul edebilir)</p> <p>Pay (BİST 30'da yer alan paylar)</p> <p>Döviz Blokesi – ABD Doları</p> <p>Döviz Blokesi – Avro</p> <p>Döviz Blokesi – Sterlin</p>
Turkish Menkul Değerler A.Ş.	-
Ünlü Menkul Değerler A.Ş.	<p>Para Piyasası Fonu</p> <p>Kısa Vadeli Borçlanma Araçları Fonu</p> <p>Kamu Borçlanma Araçları Fonu</p> <p>Özel Sektör Borçlanma Araçları Fonu</p> <p>TL DİBS</p> <p>Eurobond (T.C. Hazine ve Maliye Bakanlığı'nın ihraç ettiği)</p> <p>Özel Sektör Borçlanma Aracı (ÖSBA) (her aracı kurum sadece ihracına kendi aracılık ettiği ve Borsa İstanbul'da işlem görenleri kabul edebilir)</p> <p>Kira Sertifikası</p> <p>Kira Sertifikası Katılım Fonları</p> <p>Hisse Senedi Fonu</p> <p>Değişken Fon</p> <p>Pay (BİST 30'da yer alan paylar)</p> <p>Döviz Blokesi – ABD Doları</p> <p>Döviz Blokesi – Avro</p> <p>Döviz Blokesi – Sterlin</p> <p>Vadeli Mevduat/Katılma Hesabı Blokesi – TL</p> <p>Vadeli Mevduat Blokesi /Katılma Hesabı Blokesi – ABD Doları</p> <p>Vadeli Mevduat Blokesi/Katılma Hesabı Blokesi – Avro</p> <p>Vadeli Mevduat Blokesi /Katılma Hesabı Blokesi – Sterlin</p>
Vakıf Yatırım Menkul Değerler A.Ş.	<p>Para Piyasası Fonu (Ziraat Portföy VakıfBank Para Piyasası Fonu)</p> <p>TL DİBS</p> <p>Özel Sektör Borçlanma Aracı (ÖSBA) (her aracı kurum sadece ihracına kendi aracılık ettiği ve Borsa İstanbul'da işlem görenleri kabul edebilir)</p> <p>Pay (BİST 30'da yer alan paylar)</p> <p>Döviz Blokesi – ABD Doları</p> <p>Döviz Blokesi – Avro</p>
Türkiye Vakıflar Bankası T.A.O.	<p>Para Piyasası Fonu (Ziraat Portföy VakıfBank Para Piyasası Fonu)</p> <p>Kısa Vadeli Borçlanma Araçları Fonu (Ziraat Portföy VakıfBank Kısa Vadeli Borçlanma Araçları Fonu)</p> <p>TL DİBS</p> <p>Döviz Blokesi – ABD Doları (İnternet Bankacılığı Hariç)</p> <p>Döviz Blokesi – Avro (İnternet Bankacılığı Hariç)</p> <p>Vadeli Mevduat – TL (İnternet Bankacılığı Hariç)</p> <p>Vadeli Mevduat Blokesi – ABD Doları (İnternet Bankacılığı Hariç)</p>



25.1.9. Halka arz sonuçlarının ne şekilde kamuya duyurulacağı hakkında bilgi:

Halka arz sonuçları, Kurulun sermaye piyasası araçlarının satışına ilişkin düzenlemelerinde yer alan esaslar çerçevesinde dağıtım listesinin kesinleştiği günü takip eden 2 iş günü içerisinde Kurul'un özel durumların kamuya açıklanmasına ilişkin düzenlemeleri uyarınca kamuya duyurulur.

25.1.10. Yeni Pay Alma Hakkına İlişkin Bilgiler

Mevcut ortakların yeni pay alma hakları sermaye artırımını yoluyla ilk halka arz gerçekleştirilmesi amacıyla tamamen kısıtlanmıştır.

25.1.11. Satın alma taahhüdünde bulunan gerçek ve/veya tüzel kişilerin adı, iş adresleri ve bir payın satın alma fiyatı ile bu kişilerin ihraççı ile olan ilişkisi hakkında bilgi:

Yoktur.

25.1.12. Varsa tasarruf sahiplerine satış duyurusunun ilan edileceği gazeteler:

Yoktur.

25.1.13. Halka arz nedeniyle toplanan bedellerin nemalandırılıp nemalandırılmayacağı, nemalandırılacaksa esasları:

Halka arz nedeniyle toplanan bedeller nemalandırılmayacaktır.

25.1.14. Halka arzda içsel bilgiye ulaşabilecek konumdaki kişilerin listesi:

Adı/Soyadı	Şirket
Selman ALİMOĞLU	Orzaks
Yunus Emre ALİMOĞLU	Orzaks
Meryem ALİMOĞLU KOCABEY	Orzaks
Mehmet Lütfi HOCAOĞLU	Orzaks
İbrahim DOĞAN	Orzaks
Yüksel AKARSU	Orzaks
Fahrettin UÇER	Orzaks
Cemil AKSOY	Nuvita
Bedran UÇER	Nuvita
Serdar YILDIRIM	Orzaks
Serdar GENÇ	Orzaks
Müge TURAN	Orzaks
Bülent Tolga TAŞDEMİR	Orzaks
Eren İLEMİN	Nuvita
Neslihan HOTOĞLU	Orzaks
Ömer Gökhan ÖZMEN	Özmen Yalçın Avukatlık Ortaklığı
Güneş YALÇIN	Özmen Yalçın Avukatlık Ortaklığı
Murat AYYILDIZ	Özmen Yalçın Avukatlık Ortaklığı
Beril ÇETİN	Özmen Yalçın Avukatlık Ortaklığı
Dilay MERGEN	Özmen Yalçın Avukatlık Ortaklığı
Namık Kemal GÖKALP	Info Yatırım
Hüseyin Tarkan AKGÜL	Info Yatırım
Engin Emre SEÇEN	Info Yatırım
Hüseyin GÜLER	Info Yatırım
Temur KAYHAN	Info Yatırım
Hümevra ODABAŞ EROL	Info Yatırım

ORZAKS
İLAÇ VE KİMYA SAN. TİC. A.Ş.
Avcılar Çarşı Mah. 153 Sk. No: 27 / A
Esenyurt / İSTANBUL
Esenyurt V.D. : 648 059 5456

268



Doğrulama Kodu: bca48701-53c5-4f46-a927-d6942d7fa6fe
<https://spk.gov.tr/dokuman-dogrulama>

Emirhan BIYIKCI	Info Yatırım
Mehmet Nuri GÖKALP	Info Yatırım
Emir BİLGE	Info Yatırım
Bevza KAHRAMAN	Info Yatırım
Ali KARAKAŞ	Info Yatırım
Kasım Dilyat KISABACAK	Info Yatırım
Emir İbrahim TÜRKÖĞLU	Info Yatırım
Yunus Can ÇARPATAN	PKF Aday Bağımsız Denetim A.Ş.
Kurtuluş Ozan KESER	PKF Aday Bağımsız Denetim A.Ş.
Abdülkadir SAHİN	PKF Aday Bağımsız Denetim A.Ş.
Engin AYTAÇ	PKF Aday Bağımsız Denetim A.Ş.
Mustafa ÇAYA	PKF Aday Bağımsız Denetim A.Ş.
Orhan SARIGENE	PKF Aday Bağımsız Denetim A.Ş.
Elif GİRGİN ALGÜN	PKF Aday Bağımsız Denetim A.Ş.
Oktay İPER	PKF Aday Bağımsız Denetim A.Ş.
Harun TURAN	PKF Aday Bağımsız Denetim A.Ş.

25.2. Dağıtım ve tahsis planı:

25.2.1. Halka arzın birden fazla ülkede aynı anda yapıldığı durumlarda, bu ülkelerden birine belli bir oranda tahsisat yapılmışsa buna ilişkin bilgi:

Yoktur.

25.2.2. İhraççının bildiği ölçüde, ihraççının ana hissedarları veya yönetim kurulu üyeleri ile yönetimde söz sahibi kişilerin yapılacak halka arzda iştirak taahhüdünde bulunma niyetinin olup olmadığı veya herhangi bir kişinin halka arz edilecek payların yüzde beşinden fazlasına taahhütte bulunmaya niyetli olup olmadığına ilişkin bilgi:

Yoktur.

25.2.3. Halka arzda yatırımcılara tahsis ve dağıtım esasları:

a) Yatırımcı grubu bazında tahsisat oranları:

SPK'nın II-5.2 sayılı Sermaye Piyasası Araçlarının Satışı Tebliği'nin 18'inci maddesinin 4'üncü fıkrası hükmü uyarınca halka arz edilecek sermaye piyasası araçlarının nominal değerinin en az yüzde onunun yurt içi bireysel yatırımcılara ve yüzde onunun yurt içi kurumsal yatırımcılara tahsis edilmesi zorunlu olup Kurul halka arz edilecek sermaye piyasası araçlarının piyasa değerini, piyasa koşullarını ve benzeri gerekçeler ile Şirket'in ve/veya Halka Arz Eden Pay Sahibi'nin talebini de dikkate alarak bu fıkra yer alan asgari tahsisat oranlarını sıfıra kadar indirmeye veya bir kat daha artırmaya yetkili kılınmıştır.

SPK'nın ilgili düzenlemeleri çerçevesinde tahsisat oranları aşağıdaki şekilde belirlenmiştir.

Halka arz edilecek toplam 52.500.000 TL nominal değerli payların;

- 29.925.000 TL nominal değerdeki (%57) kısmı Yurt İçi Bireysel Yatırımcılara,
- 1.575.000 TL nominal değerdeki (%3) kısmı Grup Çalışanlarına,
- 15.750.000 TL nominal değerdeki (%30) kısmı Yurt İçi Kurumsal Yatırımcılara,
- 5.250.000 TL nominal değerdeki (%10) kısmı Yurt Dışı Kurumsal Yatırımcılara

gerçekleştirilecek satışlar için tahsis edilmiştir.

ORZAKS
İLAÇ VE KİMYA SAN. TİC. A.Ş.
Arkapazar Mah. 153 Sk. No: 27 / A
Esenyurt / İSTANBUL
Esenyurt V.D. : 648 059 5466

269



Doğrulama Kodu: bca48701-53c5-4f46-a927-d6942d7fa6fe
<https://spk.gov.tr/dokuman-dogrulama>



b) Tahsisat deęişiklięinin yapılabileceęi şartlar, büyüklüęü ve tahsisat deęişiklięinde münferit dilimler için uygulanabilir yüzdeler:

Yukarıda belirtilen tahsisatların oranı talep toplama neticesinde Şirket ve Halka Arz Eden Pay Sahibi'nin onayı ile aşıęıdaki koşullar çerçevesinde İno Yatırım tarafından deęiştirilecektir.

- SPK'nın 19.09.2024 tarihli ve 1508 sayılı İlke Kararı uyarınca, talep toplama süresi sonunda bir yatırımcı grubuna tahsis edilen tutarı karşılayacak tutarda talep gelmesi durumunda, anılan grubun tahsisat oranından dięer gruplara kaydırma yapılamayacaktır. Yeterli talep gelmeyen yatırımcı grubu olması durumunda ise kalan kısım serbestçe dięer gruplara aktarılabilir.

Yurt İçi Kurumsal Yatırımcı grubunda yapılacak daęıtımda; yeterli talep olması halinde, tahsis edilen pay tutarının en az %50'sinin yatırım fonlarına, emeklilik yatırım fonlarına ve/veya otomatik katılım sistemi emeklilik yatırım fonlarına daęıtılması ve her bir kurumsal yatırımcı bazında daęıtılacak pay tutarının %1'ini aşmayacak şekilde belirlenmesi esastır. Bir portföy yönetim şirketinin kurucusu ve/veya yöneticisi olduęu fonlar açısından söz konusu sınırlama %3 olarak uygulanır. Portföy yönetim şirketleri ve portföy yönetim şirketlerinin yönetim, denetim veya sermaye bakımından doğrudan veya dolaylı olarak ilişkide buldukları tüzel kişilerin kendi nam ve hesabına talepte bulunmak istemeleri halinde daęıtılacak pay tutarı, yeterli talep olması halinde, halka arz tutarının %2'sini geçemez.

c) Bireysel yatırımcılar ve ihraççının çalışanlarına ilişkin tahsisat grubunda tahsis edilen nominal deęerden daha fazla talep gelmesi durumunda uygulanacak daęıtım yöntemi/yöntemleri:

Yurt İçi Bireysel Yatırımcılar ve Grup Çalışanlarına Daęıtım:

Eşit daęıtım yöntemine göre yapılacaktır. Bu gruplar için iletilen taleplerin bu gruplara tahsis edilen pay adedinden az olması halinde bütün talepler karşılanacaktır. Bu gruplar için iletilen taleplerin bu gruplara tahsis edilen pay adedinden fazla olması durumunda; T.C. Kimlik numarası veya vergi kimlik numarası kullanılarak yatırımcı bazında tekleştirme esasına göre aynı ve/veya farklı aracı kurumlardan iletilen ancak aynı T.C. kimlik numarası veya vergi kimlik numarasına sahip olan yatırımcı emirlerinden en yüksek tutarlı emir dikkate alınacaktır. Aynı T.C. kimlik numarası veya vergi kimlik numarasına sahip mükerrer girilen dięer emirler daęıtıma konu edilmeyecektir.

Bu gruplar için tahsis edilen toplam lot miktarı talepte bulunan yatırımcı sayısına bölünecek ve bu suretle bulunan tutar ve altındaki alım talepleri karşılanacaktır. Kalan tutarlar, talebi tamamen karşılanamayan yatırımcı sayısına bölünerek aynı şekilde daęıtılacaktır. Bu şekilde daęıtım işlemine bu gruplar için tahsis edilerek satışı sunulan sermaye piyasası araçlarının tamamı daęıtılıncaya kadar devam edilecektir. Daęıtım sonucunda ortaya çıkan miktarlar, miktar konusunda bir alt sınır koyan yatırımcılar açısından gözden geçirilecektir. Miktarın bu alt sınırın altında kalması halinde yatırımcı isteęine uygun olarak listeden çıkarılacak ve bu miktarlar tekrar daęıtıma tabi olacaktır.

d) Tahsisatta belirli yatırımcı gruplarına veya belirli dięer gruplara tanınabilecek ayrıcalıklar ve bu gruplara dahil edilme kriterleri:

Herhangi bir yatırımcı grubuna ayrıcalık yoktur.



e) **Tek bir bireysel yatırımcıya dağıtılması öngörülen asgari pay tutarı:**

Yurt İçi Bireysel Yatırımcılar ve Grup Çalışanlarına Dağıtım:

Eşit dağıtım yöntemine göre yapılacaktır. Bu gruplar için iletilen taleplerin bu gruplara tahsis edilen pay adedinden az olması halinde bütün talepler karşılanacaktır. Bu gruplar için iletilen taleplerin bu gruplara tahsis edilen pay adedinden fazla olması durumunda; T.C. kimlik numarası veya vergi kimlik numarası kullanılarak yatırımcı bazında tekleştirme esasına göre aynı ve/veya farklı aracı kurumlardan iletilen ancak aynı T.C. kimlik numarası veya vergi kimlik numarasına sahip olan yatırımcı emirlerinden en yüksek tutarlı emir dikkate alınacaktır. Aynı T.C. kimlik numarası veya vergi kimlik numarasına sahip mükerrer girilen diğer emirler dağıtımına konu edilmeyecektir.

Bu gruplar için tahsis edilen toplam lot miktarı talepte bulunan yatırımcı sayısına bölünecek ve bu suretle bulunan tutar ve altındaki alım talepleri karşılanacaktır. Kalan tutarlar, talebi tamamen karşılanamayan yatırımcı sayısına bölünerek aynı şekilde dağıtılacaktır. Bu şekilde dağıtım işlemine bu gruplar için tahsis edilerek satışa sunulan sermaye piyasası araçlarının tamamı dağıtılincaya kadar devam edilecektir. Dağıtım sonucunda ortaya çıkan miktarlar, miktar konusunda bir alt sınır koyan yatırımcılar açısından gözden geçirilecektir. Miktarın bu alt sınırın altında kalması halinde yatırımcı isteğine uygun olarak listeden çıkarılacak ve bu miktarlar tekrar dağıtımına tabi olacaktır.

f) Mükerrer talep olması halinde uygulanacak esaslar:

Yurt İçi Bireysel Yatırımcılar ve Grup Çalışanları gruplarında, eşit dağıtım yöntemi kullanılacaktır ve bu gruplar için iletilen taleplerin, bu gruplara tahsis edilen pay adedinden fazla olması halinde mükerrer talep kontrolü yapıldıktan sonra sadece en yüksek miktarlı talepleri dikkate alınacaktır.

Yurt İçi Bireysel Yatırımcılar ve Grup Çalışanları için iletilen taleplerin bu gruplara tahsis edilen pay adedinden fazla olması durumunda; bir defadan fazla talepte bulunan yatırımcıların toplam talep adetleri işbu İzahname'nin 25.1.6. "Talep edilebilecek asgari ve/veya azami pay miktarları hakkında bilgi" başlıklı bölümünde konu edilen azami talep miktarı ile karşılaştırılacaktır. Azami talep miktarını aşan talepte bulunan Yurt İçi Bireysel Yatırımcılar ve Grup Çalışanlarının taleplerinin azami talep miktarını aşan kısımları talep zamanları dikkate alınarak en son taleplerinden geriye dönük olarak iptal edildikten sonra söz konusu yatırımcı için toplam azami talep miktarı olarak hesaplamada dikkate alınacaktır.

Yurt İçi Bireysel Yatırımcılar ve Grup Çalışanları için iletilen taleplerin bu gruba tahsis edilen pay adedinden fazla olması durumunda; T.C. kimlik numarası veya vergi kimlik numarası kullanılarak yatırımcı bazında tekleştirme esasına göre aynı ve/veya farklı aracı kurumlardan iletilen ancak aynı T.C. kimlik numarası veya vergi kimlik numarasına sahip olan Yurt İçi Bireysel Yatırımcılar ve Grup Çalışanlarına ait emirlerden en yüksek tutarlı emir dikkate alınacaktır. Aynı T.C. kimlik numarası veya vergi kimlik numarasına sahip mükerrer girilen diğer emirler dağıtımına konu edilmeyecektir.

Bu iki gruptan her biri için tahsis edilen toplam lot miktarı o grupta talepte bulunan yatırımcı sayısına bölünecek ve bu suretle bulunan tutar ve altındaki alım talepleri karşılanacaktır. Kalan tutarlar, talebi tamamen karşılanamayan yatırımcı sayısına bölünerek aynı şekilde dağıtılacaktır. Bu şekilde dağıtım işlemine bu gruplar için tahsis edilerek satışa sunulan sermaye piyasası araçlarının tamamı dağıtılincaya kadar devam edilecektir. Dağıtım sonucunda ortaya çıkan miktarlar, miktar konusunda



bir alt sınır koyan yatırımcılar açısından gözden geçirilecektir. Miktarın bu alt sınırın altında kalması halinde yatırımcı isteğine uygun olarak listeden çıkarılacak ve bu miktarlar tekrar dağıtımına tabi olacaktır.

Mükerrer taleplerin tespiti amacıyla yapılan kontroller sonucunda başvuru taleplerinin satışa sunulan pay tutarından az olması halinde, bir defadan fazla talepte bulunan yatırımcıların en yüksek miktarlı 2. talep tutarları da hesaplamada dikkate alınacaktır. Satışa sunulan pay tutarının tamamını karşılayacak talep belirleninceye kadar hesaplamaya bu şekilde devam edilecektir.

g) Halka arz süresinin erken sonlandırılma koşulları ve erken sonlandırılabilir tarihler:
Yoktur.

h) Halka arz edilecek paylara ilişkin yapılacak tahsisatlara yönelik olarak, iletilen talepler veya fiyat tekliflerinin, işlemi yapan veya yapılmasına aracı olan yetkili kuruluş bazında belirlenmesinin mümkün olup olmadığı hakkında bilgi:

Halka Arz Edilecek Paylar'a ilişkin yapılacak tahsisatlara yönelik olarak, iletilen taleplerin, işlemi yapan veya yapılmasına aracılık eden yetkili kuruluş bazında belirlenmesi mümkündür.

25.2.4. Talepte bulunan yatırımcılara, halka arzdan aldıkları kesinleşmiş pay miktarının bildirilme süreci hakkında bilgi:

Halka arzda talepte bulunan yatırımcılar, dağıtım listelerinin onaylandığı günü takip eden iş günü talepte buldukları Konsorsiyum Üyesi'ne başvurarak halka arzdan aldıkları kesinleşmiş pay miktarlarını öğrenebilirler.

Halka arz sonuçları, SPK'nın II-5.2 sayılı Sermaye Piyasası Araçlarının Satışı Tebliği'nde yer alan esaslar çerçevesinde dağıtımın kesinleştiği günü takip eden iki iş günü içerisinde Kurul'un özel durumların kamuya açıklanmasına ilişkin düzenlemeleri uyarınca kamuya duyurulur.

Halka arz edilen payların Borsa'da işleme başlaması için sırasının açılma tarihi ise yatırımcıların halka arzdan aldıkları kesinleşmiş pay miktarının kendilerine bildirilme süreci tamamlandıktan sonra Borsa tarafından kamuya duyurulacaktır.

25.2.5. Ek satış işlemlerine ilişkin bilgi:
Yoktur.



Bulls Yatırım Menkul Değerler A.Ş.	-	-	-	-	-	-
Burgan Yatırım Menkul Değerler A.Ş.	-	-	-	-	-	-
BtcTurk Yatırım Menkul Değerler A.Ş.	Yoktur.	Yoktur.	Piyasa Değeri 100.000,00 TL altındaki virman talimatlarında 50 TL	Yoktur.	Yoktur.	Yoktur.
Colendi Menkul Değerler A.Ş.	-	-	-	-	-	-
Deniz Yatırım Menkul Kıymetler A.Ş.	MKK Tarifesi	-	-	-	-	MKK'nın müşteri özelinde aldığı ücretler yansıtılmaktadır (virman ücretleri vb.).
Destek Yatırım Menkul Değerler A.Ş.	-	-	-	-	-	-
Dinamik Menkul Değerler A.Ş.	-	Hisse başına 1,32 TL	Skalaya Göre	Skalaya Göre	-	-
Fiba Yatırım Menkul Değerler A.Ş.	MKK, Takasbank ve/veya yetkili saklama kuruluşu tarafından tahsil edilen tutar.	MKK, Takasbank ve/veya yetkili saklama kuruluşu tarafından tahsil edilen tutar.	MKK, Takasbank ve/veya yetkili saklama kuruluşu tarafından tahsil edilen tutar.	MKK, Takasbank ve/veya yetkili saklama kuruluşu tarafından tahsil edilen tutar.	MKK, Takasbank ve/veya yetkili saklama kuruluşu tarafından tahsil edilen tutar.	-
Garanti Yatırım Menkul Kıymetler A.Ş.	MKK Tarifesi	MKK Tarifesi	MKK Tarifesi	-	-	MKK tarafından alınan ücretler müşteri hesaplarına yansıtılmaktadır.
Gedik Yatırım Menkul Değerler A.Ş.	-	-	Ücretlendirme Politikası'nda yer alan tarife geçerlidir. https://gdk.yt/JYQ8kP	Ücretlendirme Politikası'nda yer alan tarife geçerlidir. https://gdk.yt/JYQ8kP	-	Ücretlendirme Politikası'nda yer alan tarife geçerlidir. https://gdk.yt/JYQ8kP
Global Menkul Değerler A.Ş.	MKK Tarifesi	MKK Tarifesi	MKK Tarifesi	Kurumun internet sitesinde ilan edilen güncel tarifeler uygulanmaktadır.	-	-
Halk Yatırım Menkul Değerler A.Ş.	MKK'nın almış olduğu ücret	MKK'nın almış olduğu ücret	MKK'nın almış olduğu ücret	Takasbank'ın almış olduğu EFT ücreti	Yoktur.	İşlemlere ilişkin düzenleyici kurulus masrafları alınmaktadır.
ICBC Turkey Yatırım Menkul Değerler A.Ş.	-	-	MKK Tarifesi	Beher İşlem İçin 5,25 TL	-	-



ING Yatırım Menkul Değerler A.Ş., ING Bank A.Ş. Özel Bankacılık Şubeleri	MKK'nın alacağı ücretler yansıtılır.	MKK'nın alacağı ücretler yansıtılır.	MKK'nın alacağı ücretler yansıtılır.	-	-	-
Invest AZ Yatırım Menkul Değerler A.Ş.	MKK Tarifesi	MKK Tarifesi	50.000 TL'ye kadar yoktur. 50.000 TL-100.000 TL arası 12,50 TL, 100.000 TL üstü 19 TL.	-	-	-
İntegral Yatırım Menkul Değerler A.Ş.	-	-	9,97 TL + BSMV	Takasbank tarafından alınan ücretler: Tutar üzerinden %0,005 (Yüzbinde beş + BSMV) (500.000.- /10.500.000.- TL arasındaki tutarlar) Asgari:25,00 TL + BSMV (500.000.- TL'den az olan tutarlar için) Azami:525 TL+ BSMV(10.500.000.- TL'yi aşan tutarlar için)	-	Komisyon oranı; %0,1 (Binde 1) + BSMV
İş Yatırım Menkul Değerler A.Ş.	13,56 TL + BSMV	Yoktur.	Onbinde 0,3 35,17 TL + BSMV alt limit 175,85 + BSMV üst limit	14 TL + BSMV (TL EFT işlemleri) 30 USD + BSMV (Yabancı para EFT işlemler)	Yoktur.	Yoktur.
Türkiye İş Bankası A.Ş.	Yoktur.	Yoktur.	325 TL + BSMV	Gelen EFT üzerinden masraf alınmamaktadır	Yoktur.	Halka arz sırasında yatırımcıdan herhangi bir diğer masraf alınmayacak olup, izleyen dönemde Türkiye İş Bankası A.Ş.'nin yatırım hesabı saklama komisyon tarifesi geçerli olacaktır.
Kuveyt Türk Yatırım Menkul Değerler A.Ş.	Yoktur.	Saklayıcı Kurum Virman Tarifesi uygulanacaktır.	Saklayıcı Kurum Virman Tarifesi uygulanacaktır.	Yoktur.	Yoktur.	Müşteriden sadece yasal olarak alınması gereken masraflar alınacaktır.
Kuveyt Türk Katılım Bankası A.Ş.	Yoktur.	Saklayıcı Kurum Virman Tarifesi uygulanacaktır.	Saklayıcı Kurum Virman Tarifesi uygulanacaktır.	Yoktur.	Yoktur.	Müşteriden sadece yasal olarak alınması gereken masraflar alınacaktır.
Marbaş Menkul Değerler A.Ş.	-	-	-	-	-	-



Ünlü Menkul Değerler A.Ş.	Azami 5 TL	-	Azami 3,75 TL	Onbinde 1 (Asgari 15,75 TL Azami 262,50 TL)	-	Şirketimiz resmi internet sitesinde https://www.unlumenkul.com/yasal-duyurular/ adresinde yayınlanır.
Vakıf Yatırım Menkul Değerler A.Ş.	Saklayıcı Kurum hesap açma tarifesi uygulanacaktır.	Saklayıcı Kurum Virman Tarifesi uygulanacaktır.	Saklayıcı Kurum Virman Tarifesi uygulanacaktır.	Saklayıcı Kurum EFT Tarifesi uygulanacaktır.	-	Müşteriden sadece yasal olarak alınması gereken masraflar alınacaktır.
Türkiye Vakıflar Bankası T.A.O.	Müşteriden sadece yasal olarak alınması gereken masraflar alınacaktır.	MKK Tarifesi+ BSMV	MKK Tarifesi + BSMV	Yürürlükteki EFT skalası uygulanacaktır.	-	Müşteriden sadece yasal olarak alınması gereken masraflar alınacaktır.
Vakıf Katılım Bankası A.Ş.* * Halka arz olacak şirket'in katılım endeksi kriterlerine uygun olması durumunda geçerlidir.	-	Saklayıcı Kurum Virman tarifesi uygulanacaktır.	Saklayıcı Kurum Virman tarifesi uygulanacaktır.	-	-	Müşteriden sadece yasal olarak alınması gereken masraflar alınacaktır.
Yatırım Finansman Menkul Değerler A.Ş.	Alınmıyor.	Müşterilerden alınmıyor.	Maliyet Başına 7 TL + BSMV.	0 - 500.000 TL arası: 50 TL + BSMV, 500.001 TL - 1.000.000 TL arası: 100 TL + BSMV, 1.000.001 TL - 2.500.000 TL arası: 200 TL + BSMV, 2.500.001 TL - 5.000.000 TL arası: 400 TL + BSMV, 5.000.001 TL - 10.000.000 TL arası: 750 TL + BSMV ve 10.000.001 TL ve üzeri 800 TL + BSMV	Yoktur.	Halka arz sırasında yatırımcıdan herhangi bir diğer masraf alınmayacak olup, izleyen dönemde https://www.yf.com.tr/urun-ve-hizmetler/komisyon-ve-ucretlendirmeler internet adresinde yer alan komisyon tarifeleri geçerli olacaktır.
Yapı Kredi Yatırım Menkul Değerler A.Ş.	Yoktur	MKK Tarifesi + BSMV	MKK Tarifesi + BSMV	Yoktur	Yoktur	Yoktur
Ziraat Yatırım Menkul Değerler A.Ş.	-	-	MKK Tarifesi + BSMV	-	-	MKK tarafından alınan ücretler müşteri hesaplarına yansıtılmaktadır.

25.3.2. Halka arz fiyatının tespitinde kullanılan yöntemler ile satış fiyatının belirli olmaması durumunda halka arz fiyatının kamuya duyurulması süreci ile halka arz fiyatının veya fiyat tespitindeki kriterlerin belirlenmesinde kimin sorumlu olduğuna dair bilgi:

1 TL nominal değerli 1 adet payın satış fiyatı 69,00 TL olarak belirlenmiş olup İnfö Yatırım Menkul Değerler A.Ş. tarafından hazırlanan Fiyat Tespit Raporu'nda, halka arz fiyatının belirlenmesi için yapılan değerlendirme çalışmasında "İndirgenmiş Nakit Akımı Analizi" ve "Piyasa Çarpanları Analizi" yöntemleri kullanılmıştır. Fiyat Tespit Raporu, işbu İzahname'nin 5 numaralı ekinde yer almaktadır.



25.4. Aracılık Yüklenimi ve Halka Arza Aracılık

25.4.1. Halka arza aracılık edecek yetkili kuruluşlar hakkında bilgi:

Halka arza aracılık edecek yetkili kuruluşlara ilişkin bilgiler işbu İzahname'nin 25.1.3.2.c maddesinde yer almaktadır.

Şirket paylarının halka arzına Yurt İçi Bireysel Yatırımcılar ve Grup Çalışanları kategorisinden katılmak isteyen yatırımcılar, işbu İzahname'nin 25.1.3.2.c maddesinde yer alan tüm yetkili aracı kurumlara talepte bulunmak için başvurabilir.

Yurt İçi Kurumsal Yatırımcılar ve Yurt Dışı Kurumsal Yatırımcılar sadece İnfö Yatırım aracılığıyla talepte bulunabilecektir.

25.4.2. Halka arzın yapılacağı ülkelerde yer alan saklama ve ödeme kuruluşlarının isimleri:

Halka arz sadece Türkiye Cumhuriyeti'nde gerçekleşeceğinden, payların saklama, takas ve ödeme işlemleri Takasbank ve MKK tarafından gerçekleştirilecektir.

25.4.3. Aracılık türü hakkında bilgi:

Konsorsiyum Lideri İnfö Yatırım ve Konsorsiyum Üyeleri "En İyi Gayret Aracılığı" yoluyla satışa aracılık edecektir. Bu nedenle satışta yüklenimde bulunan herhangi bir kişi ya da kurum bulunmamaktadır.

25.4.4. Aracılık sözleşmesi hakkında bilgi:

Şirket, Halka Arz Eden Pay Sahibi ile İnfö Yatırım arasında imzalanan "Halka Arza Aracılık Sözleşmesi", imzalandığı tarih olan 14.03.2025 tarihinden itibaren 2 (iki) yıl süreyle yürürlükte kalacak olup bu sözleşme kapsamına giren yükümlülüklerin karşılıklı olarak yerine getirilmesi veya bu sözleşmede belirtilen nedenlerle feshedilmiş olması halinde kendiliğinden o tarihte sona erer.

Bununla birlikte Şirket, Halka Arz Eden Pay Sahibi ve payların halka arzını gerçekleştirecek aracı kuruluşlar arasındaki "Aracılık ve Konsorsiyum Sözleşmesi" de 13.01.2025 tarihinde (06.03.2025 tarihli, 21.11.2025 tarihli ve 20.04.2026 tarihli Tadil Protokolleri ile tadil edildiği haliyle "Aracılık ve Konsorsiyum Sözleşmesi") imzalanmıştır. Söz konusu sözleşme, tarafları tanıtıcı bilgiler, Şirket paylarının halka arzına aracılık edilmesi, sözleşmenin konusu, halka arz edilecek paylarla ilgili bilgiler, aracılığın türü, satışın yapılacağı yatırımcılar, Şirket, Halka Arz Eden Pay Sahibi ve konsorsiyumun hak, yükümlülük ve taahhütleri, aracılık komisyonu ve masraflar, vergi, resim, harç ve diğer yükümlülükler, satış, tahsis ve dağıtımına ilişkin hükümler ile aracılık ve halka arz iptal koşullarına ilişkin hükümler içermektedir.

25.5. Halka arza ilişkin ilgili gerçek ve tüzel kişilerin menfaatleri:

Payların halka arzında; Halka Arz Eden Pay Sahibi, pay satış geliri, Şirket, özkaynak/halka arz geliri elde edecektir.

Şirket ile halka arzda Konsorsiyum Lideri olarak görev alan İnfö Yatırım arasında çıkar çatışması veya herhangi bir menfaat çatışması bulunmamaktadır. İnfö Yatırım ve Şirket arasında herhangi bir sermaye ilişkisi yoktur. İnfö Yatırım'ın halka arz işlemi nedeniyle elde edeceği aracılık komisyonu



Info Yatırım Menkul Değerler A.Ş.
Barbaros Mah. İhlamur Sok. No: 153 Kat: 11
Boğaziçi Kurumlar Merkezi

İç Kapı No: 111
Mersis No: 34710100000000000000



26.2. İhraççının aynı grup paylarının borsaya kote olup olmadığına/borsada işlem görüp görmediğine veya bu hususlara ilişkin bir başvurusunun bulunup bulunmadığına ilişkin bilgi: Yoktur.

26.3. Borsada işlem görmesi amaçlanan paylarla eş zamanlı olarak;

- Söz konusu paylarla aynı grupta yer alanların tahsisli/nitelikli yatırımcılara satışa konu edilmesi veya satın alınmasının taahhüt edilmesi veya,

- İhraççının başka bir grup payının veya sermaye piyasası araçlarının tahsisli/nitelikli yatırımcılara satışa ya da halka arza konu edilmesi durumunda

bu işlemlerin mahiyeti ve bu işlemlerin ait olduğu sermaye piyasası araçlarının sayısı, nominal değeri ve özellikleri hakkında ayrıntılı bilgi:

Yoktur.

26.4. Piyasa yapıcı ve piyasa yapıcılığın esasları:

Yoktur.

26.5. Fiyat istikrarı işlemlerinin planlanıp planlanmadığı:

Planlanmamaktadır.

27. MEVCUT PAYLARIN SATIŞINA İLİŞKİN BİLGİLER İLE TAAHÜTLER

27.1. Paylarını halka arz edecek ortak/ortaklar hakkında bilgi:

Satışı Yapacak Ortak Adı- Soyadı / Ünvanı	Adresi	Şirket veya Selefleri veya Bağlı Ortaklıklarında Son Üç Yıl İçinde Aldığı Görevler
Yunus Emre ALİMOĞLU	Akçaburgaz Mah. 153. Sok. No: 27A Esenyurt/İstanbul	Yönetim Kurulu Başkan Vekili ve Genel Müdür

27.2. Paylarını halka arz edecek ortakların satışa sunduğu payların nominal değeri

Halka Arz Eden Pay Sahibi olarak Yunus Emre ALİMOĞLU'nun satışa sunduğu paylara ilişkin bilgiler aşağıda tabloda gösterilmiştir.

Grubu	Nama / Hamiline Olduğu	İmtiyazlar	Pay Sayısı	Pay Sayısının Grup Pay Sayısına Oranı (%)	Bir Payın Nominal Değeri (TL)	Toplam (TL)	Halka Arz Sonrası Sermayeye Oranı (%)
B	Hamiline	Yoktur.	21.000.000	8,52	1,00	21.000.000	6,20

Ortak Satışı yoluyla halka arz edilecek 21.000.000 TL nominal değerli B grubu hamiline yazılı payların halka arz sonrası oluşacak 246.400.000 TL'lik B grubu paylar içerisindeki oranı %8,52 olurken, Şirket'in halka arz sonrası çıkarılmış sermayesine oranı %6,20'dir.

Halka arz sonrası ortakların sermaye payı aşağıdaki gibi olacaktır:

Ortağın Adı Soyadı / Ünvanı	Pay Grubu	Halka Arz Öncesi		Halka Arz Sonrası	
		Sermaye Tutarı (TL)	Sermaye Payı (%)	Sermaye Tutarı (TL)	Sermaye Payı (%)
Yunus Emre ALİMOĞLU	A	30.060.000	51,79	30.060.000	40,77
	B	128.940.000		107.940.000	
Alyors	A	62.040.000	48,21	62.040.000	43,72
	B	85.960.000		85.960.000	
Halka Açık Kısım	B	-	-	52.500.000	15,51
Toplam	A + B	307.000.000	100,00	338.500.000	100,00

27.3. Halka arzdan sonra dolaşımdaki pay miktarının artırılmamasına ilişkin taahhütler:

a) İhraççı tarafından verilen taahhüt:

Şirket'in 20.03.2025 tarih ve 2025/5 sayılı Yönetim Kurulu kararı ile;

Şirket tarafından halka arz edilen payların Borsa İstanbul A.Ş.'de işlem görmeye başladığı tarihten itibaren 1 (bir) yıl boyunca;

- Şirket tarafından herhangi bir bedelli ve/veya bedelsiz sermaye artırımını yapılmamasına ve Şirket paylarının dolaşımdaki pay miktarının bu suretle artırılmamasına,
 - Şirket paylarının dolaşımdaki pay miktarının artmasına yol açacak şekilde satışa veya halka arza konu edilmemesine,
 - Bu doğrultuda bir karar alınmamasına ve/veya Borsa İstanbul'a veya SPK'ya veya yurt dışındaki herhangi bir menkul kıymetlere ilişkin düzenleyici kurum, borsa veya kotasyon otoritesine başvuruda bulunulmamasına,
 - Bu süre boyunca ileride yeni bir satış veya halka arz yapılacağına dair bir açıklama yapılmamasına ve
 - Bu alınan kararlar doğrultusunda gerekli taahhütlerin verilmesine
- karar verilmiş olup söz konusu hususlar kapsamında 20.03.2025 tarihli taahhüt verilmiştir.

b) Ortaklar tarafından verilen taahhütler:

Şirket'in mevcut pay sahipleri Yunus Emre ALİMOĞLU ve Alyors, 20.03.2025 tarihli taahhütnameleri ile; Şirket paylarının Borsa İstanbul'da işlem görmeye başladığı tarihten itibaren 1 (bir) yıl boyunca sahip oldukları Şirket paylarını, dolaşımdaki pay miktarının artmasına yol açacak şekilde satışa veya halka arza konu etmeyeceklerini ve/veya Borsa İstanbul'a veya Sermaye Piyasası Kurulu'na veya yurt dışındaki herhangi bir menkul kıymetlere ilişkin düzenleyici kurum, borsa veya kotasyon otoritesine başvuruda bulunmayacaklarını ve bu süre boyunca ileride yeni bir satış veya halka arz yapılacağına dair bir açıklama yapmayacaklarını ve ayrıca Şirket paylarının halka arzına ilişkin İzahname'nin onay tarihinden itibaren 1 (bir) yıl boyunca sahip oldukları Şirket paylarını, payların halka arz fiyatından bağımsız olarak, Borsa İstanbul'da veya Borsa İstanbul dışında satmayacaklarını, başka yatırımcı hesaplarına virmanlamayacaklarını veya Borsa İstanbul'da özel emir ile ve/veya toptan satış işlemlerine konu etmeyeceklerini kabul, beyan ve taahhüt etmiştir.

Günlük Alım Emri Taahhüdü:

Şirket'in mevcut pay sahiplerinden olan ve aynı zamanda ortak satışı yöntemiyle paylarını halka arz edecek olan Yunus Emre ALİMOĞLU adına Şirket paylarının Borsa'da işlem görmeye başladığı gün dahil olmak üzere 5 işlem günü süreyle (Günlük Alım Emri Taahhüdü Süresi) her gün için



Halka Arz Gelirinin Kullanım Yerleri:

Halka Arz Eden Pay Sahibi'nin ortak satışından elde edeceği gelirden halka arz maliyetlerinin çıkarılması ile bulunan net gelir, söz konusu ortağın tasarrufunda olacaktır.

Şirket'in sermaye artırımını yoluyla ihraç edeceği 31.500.000 TL nominal değerli pay karşılığı elde edilecek kaynaktan halka arz maliyetleri düşüldükten sonra kalan kısmı; Şirket'in 29.05.2025 tarih ve 2025/14 sayılı yönetim kurulu kararı ile kabul edilen fonun kullanım yerlerine ilişkin rapor çerçevesinde kullanılacak olup söz konusu Rapor işbu İzahname'nin ekinde (Ek-7) yer almaktadır.

Sermaye artırımını kapsamında ihraç edilecek 31.500.000 TL nominal değerli pay karşılığı halka arz kapsamında elde edilecek kaynaktan halka arz maliyetleri düşüldükten sonra kalan kısmın;

- %50'sinin devam eden ve yeni yatırımların finansmanında,
- %30'unun finansal borç anapara ve faiz ödemelerinde,
- %20'sinin işletme sermayesinin güçlendirilmesinde kullanılmasına
- İhtiyaç duyulması halinde yukarıda ifade edilen fon kullanım kalemleri arasında %10 kadar geçiş yapılabilmesine karar verilmiştir.

Devam Eden ve Yeni Yatırımların Finansmanı

- Devam Eden Yatırımların Finansmanı

Şirket'in bağlı ortaklığı Nuvita İlaç ve Kimya Sanayi Ticaret A.Ş. (Nuvita), Probiyotikler, Yoğurt Bakterileri, Omega 3, Beta Glukan, Beta Karoten, Astaksantin, Vitamin E Alpha Tocopherol, B12 Siyanokobalamin, Vitamin D3, Vegan Protein hammaddelerini üretmek için Esenyurt/İstanbul'da kiralık alanda fabrika kurulumu gerçekleştirmek üzere T.C. Sanayi ve Teknoloji Bakanlığı'ndan 28.11.2022 tarih ve 547606 numaralı 1. Bölge Yatırım Teşvik Belgesi almış ve kira sözleşmesi imzalamıştır. Söz konusu fabrika binasının üretim şartlarına uygun hale getirilmesi ve 1.200 m² açık, 18.000 m² kapalı alana sahip olması öngörülmektedir. Tesiste, Şirket'in satmış olduğu ürünlerdeki hammaddelerin üretimini yapılarak dışa bağımlılığın azaltılması ve maliyetlerin düşürülmesi hedeflenmektedir.

Söz konusu tesise ilişkin bina inşaat yatırımının öngörülen maliyetinin yaklaşık 320 milyon TL, ihtiyaç duyulan makinelerin toplam yatırım bedelinin ise yaklaşık 880 milyon TL seviyesinde olması beklenmektedir.

- Yeni Yatırımların Finansmanı

Şirket, Kazakistan'da gıda takviyesi ürünlerini üreteceği Doğu Avrupa ve Asya pazarlarına yönelik üretim tesisi kurma kararı almıştır. Şirket'in %100 oranında bağlı ortaklığı olarak Kazakistan'ın Türkistan şehrinde kurulan TOO Orzax Central Asia ünvanlı şirket tarafından Kazakistan'da kurulacak tesis için Kazakistan devletinin sağlayacağı teşviklerin Doğu Avrupa ve Asya pazarlarında daha rekabetçi ve daha karlı iş modeli geliştirilmesine destek olacağı düşünülmektedir. Yatırımın büyüklüğünün 35 milyon Euro olması planlanmakta olup bunun %10'unun özkaynak, %20'sinin halka arz geliri, kalan %70'inin ise uluslararası finans kuruluşu tarafından finanse edilmesi planlanmaktadır.



Kazakistan devletinin sağlayacağı 90 dönüm arazi üzerine kurulu 19.000 m² kapalı alanı olması öngörülen tesisin, kredi anlaşmasının imzalanmasının ardından 30 ay içerisinde üretime hazır hale getirilmesi ve tesisin aylık 3 milyon kutu kapasiteli olması planlanmaktadır. Bu kapsamda Şirket'in %100 oranında bağlı ortaklığı olarak Kazakistan'ın Almatı şehrinde TOO Orzax ünvanlı şirketin kuruluşu 2024 yılının Ağustos ayı içerisinde, Kazakistan'ın Türkistan şehrinde TOO Orzax Central Asia ünvanlı şirketin kuruluşu da 2025 yılının Nisan ayı içerisinde gerçekleştirilmiştir. TOO Orzax'in, Kazakistan'da yurt içi pazarlama ve satış faaliyetlerini, TOO Orzax Central Asia'nın da üretim ve ihracat (Yurt içi satışlarını TOO Orzax üzerinden gerçekleştirecektir.) faaliyetlerini gerçekleştirilmesi planlanmaktadır.

Bu çerçevede halka arzdan elde edilecek net gelirin %50'sinin devam eden yatırımlar ile birlikte Kazakistan'da yapılması planlanan yeni tesis yatırımlarının finansmanında kullanılması planlanmaktadır. Halka arz geliri dışında kalan yatırım tutarının özkaynaklar ve finansal borçlanma yoluyla karşılanması öngörülmektedir. Şirket'in bağlı ortaklıkların yapacağı yatırımların finansmanı için Şirket tarafından ilgili bağlı ortaklıklara aktarılacak kaynaklar; ilgili bağlı ortaklıklara borç verilmesi ve/veya bağlı ortaklıkların yapacağı sermaye artırımlarına katılım sağlanması suretiyle gerçekleştirilecektir.

Finansal Borç Anapara ve Faiz Ödemeleri

Şirket, halka arzdan elde edeceği net gelirin %30'luk kısmı ile kısa ve uzun vadeli banka kredilerinin ana para ve faiz ödemelerini yapmayı planlamaktadır. Böylece, özkaynak yapısının güçlenerek finansman maliyetlerinin azaltılması ve net karlılığının pozitif etkilenmesi öngörülmektedir. Şirket'in bağlı ortaklıklarının finansal borç anapara ve faiz ödemeleri için Şirket tarafından ilgili bağlı ortaklıklara aktarılacak kaynaklar; ilgili bağlı ortaklıklara borç verilmesi ve/veya bağlı ortaklıkların yapacağı sermaye artırımlarına katılım sağlanması suretiyle gerçekleştirilecektir.

İşletme Sermayesinin Güçlendirilmesi

Şirket ve bağlı ortaklıklarının iş planları ve orta vadede hedeflediği projeler göz önüne alınarak, Şirket ve bağlı ortaklıklarının rekabet üstünlüğünü ve pazar payını artırmak amacıyla öncelikle peşin hammadde alımlarındaki iskontolardan faydalanmak üzere işletme sermayesinin güçlendirilmesi hedeflenmektedir. Bununla birlikte mevcut saha satış ekibinin genişletilmesi suretiyle gelirlerin orta ve uzun vadede artırılması hedeflenmektedir.

Şirket ve bağlı ortaklıklarının planladığı üretim ve hasılat artışına bağlı olarak, öncelikle stok finansmanı, satış finansmanı ve hammadde tedariki alanlarında kullanılmak üzere net halka arz gelirinin yaklaşık %20'sinin işletme sermayesinin güçlendirilmesi amacıyla kullanılması planlanmaktadır. Şirket'in bağlı ortaklıkların işletme sermayesinin güçlendirilmesi kapsamında Şirket tarafından ilgili bağlı ortaklıklara aktarılacak kaynaklar; ilgili bağlı ortaklıklara borç verilmesi ve/veya bağlı ortaklıkların yapacağı sermaye artırımlarına katılım sağlanması suretiyle gerçekleştirilecektir.

İhtiyaç duyulması halinde yukarıda ifade edilen fon kullanım kalemleri arasında %10 kadar geçiş yapabilecektir.

Şirket, bildiği ve ilgili üçüncü şahsın yayınladığı bilgilerden kanaat getirebildiği kadarıyla, açıklanan bilgileri yanlış ve yanıltıcı hale getirecek herhangi bir eksikliğin bulunmadığını ve söz konusu bilgilerin aynen alındığını beyan eder.

Finansal Tablolar

2023, 2024 ve 2025 yılları ile 31.03.2026 dönemine ilişkin karşılaştırmalı finansal tablolar ile bunlara ilişkin dipnotlar PKF Aday Bağımsız Denetim A.Ş. tarafından denetlenmiş ve ilgili özel bağımsız denetim raporu hazırlanmıştır.

Finansal Tablo Dönemi	Bağımsız Denetim Kuruluşunun Ticaret Unvanı	Bağımsız Denetim Kuruluşunun Adresi	Bağımsız Denetim Kuruluşunun Sorumlu Ortak Baş Denetçisinin Adı Soyadı	Görüş / Sonuç
1 Ocak - 31 Aralık 2023, 2024 ve 2025, 1 Ocak - 31 Mart 2026	PKF Aday Bağımsız Denetim A.Ş.	Reşitpaşa Mah. Eski Büyükdere Cad. Park Plaza Apt. No: 14/10 Sarıyer/İstanbul	Yunus Can ÇARPATAN	Olumlu

2023, 2024 ve 2025 yılları ile 31.03.2026 dönemine ilişkin bağımsız denetim raporunda yer alan denetçi görüşü:

"Görüşümüze göre ilişikteki konsolide finansal tablolar, Grup'un 31 Mart 2026, 31 Aralık 2025, 31 Aralık 2024 ve 31 Aralık 2023 tarihi itibarıyla konsolide finansal durumunu ve 1 Ocak-31 Mart 2026, 1 Ocak-31 Mart 2025, 1 Ocak-31 Aralık 2025, 1 Ocak-31 Aralık 2024 ve 1 Ocak-31 Aralık 2023 tarihlerinde sona eren hesap dönemlerine ait konsolide finansal performansını ve konsolide nakit akışlarını, Türkiye Finansal Raporlama Standartlarına ("TFRS"lere) uygun olarak tüm önemli yönleriyle gerçeğe uygun bir biçimde sunmaktadır."

Bağımsız denetim kuruluşunun/sorumlu ortak baş denetçinin değişmiş olması halinde nedenleri hakkında bilgi:


Yoktur.

Bağımsız Hukukçu Raporu

İşbu İzahname'de kullanılan Bağımsız Hukukçu Raporu, Özmen Yalçın Avukatlık Ortaklığı tarafından hazırlanmış olup İzahname eki 6'da sunulmaktadır.

Hukuk Bürosu	Özmen Yalçın Avukatlık Ortaklığı
Adresi	Büyükdere Cad. No:191 Apa Giz Plaza Kat:9 Levent, Beşiktaş/İstanbul
Telefon	0 212 942 35 25

Bu İzahname'de Şirket'in içinde bulunduğu sektöre ilişkin olarak görüşleri sunulan uzman kişi veya kuruluşlar ile finansal tabloları denetleyen bağımsız denetim kuruluşlarının Şirket ile hiçbir ilişkisi olmadığı gibi Şirket tarafından ihraç edilen menkul kıymetlere veya bunları elde etme hakları veya da taahhüt eden opsiyonlara sahip değildirlere. Aynı kişiler, Şirket tarafından daha önce istihdam edilmemişler ya da Şirket'ten herhangi bir ücret almamışlardır. Şirket'in yönetim ve denetim organlarından herhangi birinde üye olmamışlardır. Ayrıca bu kişi veya kuruluşların (yeni üyeler)



Halka Arz Edilen Paylara sahip olan kişilerin, söz konusu Halka Arz Edilen Payların BİST’te elden çıkarılmasından kaynaklanan değer artış kazançları ve Halka Arz Edilen Paylar ile ilgili dağıtılan kar paylarından elde ettikleri menkul sermaye iratları, Türkiye’de elde edilmiş olarak kabul edilmektedir.

Gerçek kişilerin 2026 takvim yılı için gelir vergisine tabi gelirleri aşağıda belirtilen oranlara bağlı olarak vergilendirilir.

Gelir Aralığı	Gelir Vergisi Oranı (%)
190.000 TL’ye kadar	15
400.000 TL’nin 190.000 TL’si için 28.500 TL, fazlası	20
1.000.000 TL’nin 400.000 TL’si için 70.500 TL (ücret gelirlerinde 1.500.000 TL’nin 400.000 TL’si için 70.500 TL), fazlası	27
5.300.000 TL’nin 1.000.000 TL’si için 232.500 TL, (ücret gelirlerinde 5.300.000 TL’nin 1.500.000 TL’si için 367.500 TL), fazlası	35
5.300.000 TL’den fazlasının 5.300.000 TL’si için 1.737.500 TL, (ücret gelirlerinde 5.300.000 TL’den fazlasının 5.300.000 TL’si için 1.697.500 TL), fazlası	40

32.1.2. Kurumların Vergilendirilmesi

5520 sayılı Kurumlar Vergisi Kanunu (“KVK”) uyarınca sermaye şirketleri, kooperatifler, iktisadi kamu kuruluşları, dernek veya vakıflara ait iktisadi işletmeler, iş ortaklıkları, kurum kazançları üzerinden kurumlar vergisine tabidirler. Kurumların vergilendirilebilir karları Vergi Usul Kanunu (“VUK”) ve diğer Türk vergi kanunlarına göre belirlenmektedir. 2026 yılına ait kurum kazançlarına da uygulanacak olan kurumlar vergisi oranı %25’tir. 7456 sayılı Kanun ile Kurumlar Vergisi Kanunu’nun 32’nci maddesinde yapılan değişiklik sonucunda, 2023 yılı ve izleyen vergilendirme dönemlerinde elde edilen kurum kazançları için uygulanacak olan kurumlar vergisi oranı %25’e çıkarılmıştır. Borsa İstanbul Pay Piyasasında ilk defa işlem görmek üzere ve sermayesinin en az %20’sini temsil eden payları halka arz eden kurumların (bankalar, finansal kiralama şirketleri, factoring şirketleri, finansman şirketleri, ödeme ve elektronik para kuruluşları, yetkili döviz müesseseleri, varlık yönetim şirketleri, sermaye piyasası kurumları ile sigorta ve reasürans şirketleri ve emeklilik şirketleri hariç) kurum kazançlarına uygulanacak vergi oranı, payların ilk defa halka arz edildiği hesap döneminden başlamak üzere beş hesap dönemi boyunca 2 (iki) puan indirimli olarak uygulanacaktır.

22.01.2022 tarihli ve 31727 sayılı Resmi Gazete’de yayımlanan 7351 sayılı Kanun uyarınca;

- İhracat yapan kurumların münhasıran ihracattan elde ettikleri kazançlarına
- Sanayi sicil belgesini haiz ve fiilen üretim faaliyetiyle işgal eden kurumların münhasıran üretim faaliyetinden elde ettikleri kazançlarına,

1 Ocak 2022 tarihinden, özel hesap dönemine tabi olan mükelleflerde 2022 takvim yılında başlayan özel hesap döneminin başından itibaren elde edilen kazançlara uygulanmak üzere kurumlar vergisi oranı 1 (bir) puan indirimli uygulanır.

KVK’da tam ve dar mükellefiyet olmak üzere iki tür vergi mükellefiyeti tanımlanmıştır. KVK uyarınca, bir kurumun Tam Mükellef olarak değerlendirilebilmesi için: (i) kanuni merkezinin Türkiye’de bulunması veya (ii) kanuni merkezinin Türkiye dışında bulunmasına rağmen iş bakımından işlemlerin fiilen toplandığı ve yönetildiği merkez olan iş merkezinin Türkiye’de

Saklayıcı kuruluşlar, bankalar ve aracı kurumlar tarafından yapılacak vergi tevkifatı oranı kanunen %15 olarak belirlenmiştir. Söz konusu tevkifat oranı bankalar, aracı kuruluşlar ve saklayıcı kuruluşlar tarafından aşağıda yer alan gelirler üzerinden uygulanır:

- alım satımına aracılık ettikleri menkul kıymetler ile diğer sermaye piyasası araçlarının alış ve satış bedelleri arasındaki fark,
- alımına aracılık ettikleri menkul kıymet veya diğer sermaye piyasası araçlarının itfası halinde alış bedeli ile itfa bedeli arasındaki fark,
- menkul kıymetlerin veya diğer sermaye piyasası araçlarının tahsiline aracılık ettikleri dönemsel getirileri (herhangi bir menkul kıymet veya diğer sermaye piyasası aracına bağlı olmayan),
- aracılık ettikleri menkul kıymet veya diğer sermaye piyasası araçlarının ödünç işlemlerinden sağlanan gelirler.

Ancak, GVK ve 2012/3141 sayılı Bakanlar Kurulu Kararı ("BKK") uyarınca, kanunen %15 olarak belirlenen tevkifat oranı:

- paylara ve pay endekslerine dayalı olarak yapılan vadeli işlem ve opsiyon sözleşmeleri, Borsa İstanbul'da işlem gören aracı kuruluş varantları dahil olmak üzere paylar (menkul kıymetler yatırım ortaklık payları hariç) ve pay yoğun fonlarının katılma belgelerinden elde edilen kazançlar T.C. Hazine ve Maliye Bakanlığı'nca ihraç edilen altına dayalı devlet iç borçlanma senetleri ve 4749 sayılı Kamu Finansmanı ve Borç Yönetiminin Düzenlenmesi Hakkında Kanun uyarınca kurulan varlık kiralama şirketleri tarafından ihraç edilen altına dayalı kira sertifikalarından elde edilen kazançlar için %0 ve
- KVK'nın 2/1 maddesi kapsamındaki mükellefler ile münhasıran menkul kıymet ve diğer sermaye piyasası aracı getirileri ile değer artışı kazançları elde etmek ve bunlara bağlı hakları kullanmak amacıyla faaliyette bulunan mükelleflerden SPKn'na göre kurulan yatırım fonları ve yatırım ortaklıklarıyla benzer nitelikte olduğu T.C. Hazine ve Maliye Bakanlığı'nca belirlenenler tarafından elde edilenler hariç olmak üzere yukarıdaki (i) bendinde belirtilenler dışında kalan kazançlar için %10 uygulanır.

Yatırımcılar yukarıda belirtilen oranların ileride değişikliğe uğrayabileceğini göz önünde bulundurmalıdır.

Paylar değişik tarihlerde alındıktan sonra bir kısmının elden çıkarılması halinde tevkifat matrahının tespitinde dikkate alınacak alış bedelinin belirlenmesinde ilk giren ilk çıkar metodu esas alınacaktır. Payların alımından önce elden çıkarılması durumunda, elden çıkarılma tarihinden sonra yapılan ilk alım işlemi esas alınarak söz konusu tutar üzerinden tevkifat yapılacak tutar tespit edilir. Aynı gün içinde birden fazla alım satım yapılması halinde o gün içindeki alış maliyetinin tespitinde ağırlıklı ortalama yöntemi uygulanabilecektir. Alış ve satış işlemleri dolayısıyla ödenen komisyonlar ile Banka ve Sigorta Muameleleri Vergisi tevkifat matrahının tespitinde dikkate alınır.

282 Seri No'lu Gelir Vergisi Genel Tebliği uyarınca menkul kıymet ve diğer sermaye piyasası araçlarına ilişkin türler (i) sabit getirili menkul kıymetler, (ii) değişken getirili menkul kıymetler, (iii) diğer sermaye piyasası araçları ve (iv) yatırım fonları katılma belgeleri ve yatırım ortaklığı payları olacak şekilde belirlenmiştir. Paylar ve pay endekslerine dayalı olarak yapılan vadeli işlem ve opsiyon sözleşmeleri, menkul kıymetin dahil olduğu sınıf içinde değerlendirilecektir. Bu kapsamda pay ve pay endekslerine dayalı olarak yapılan vadeli işlem sözleşmeleri ile Borsa İstanbul'da işlem gören

Dar mükellef gerçek kişi ve kurumların GVK'nın Geçici 67. maddesi kapsamında Türkiye'deki finansal araçlara kendileri veya yurt dışındaki portföy yönetim şirketleri vasıtasıyla yatırım yapabilmeleri için vergi kimlik numarası almaları gerekmektedir.

Vergi kimlik numarası alınabilmesi için (i) dar mükellef gerçek kişilerin pasaportlarının noter onaylı bir örneği ya da vergi dairesi yetkililerince onaylanmak üzere, aslı ve fotokopisini, (ii) dar mükellef kurumların ise kendi ülkelerince geçerli kuruluş belgesinin Türkiye'nin o ülkede bulunan temsilcilüğince onaylı Türkçe bir örneğini veya yabancı dilde onaylı kuruluş belgesinin tercüme edilmiş Türkçe bir örneğini ilgili vergi dairesinde ibraz etmeleri gerekmektedir. Kuzey Kıbrıs Türk Cumhuriyeti vatandaşları için nüfus cüzdanının ibrazı yeterli olacaktır.

Ayrıca banka ve aracı kurumlar ile saklayıcı kuruluşlar kendilerine işlem yapmak için müracaat eden ancak vergi kimlik numarası ibraz edemeyen yabancı müşterileri için toplu olarak vergi kimlik numarası alabilirler.

Çifte vergilendirmeyi önleme anlaşmaları hükümlerinden yararlanılabilmesi için ise ilgili ülkenin yetkili makamları tarafından düzenlenerek imzalanmış mukimlik belgesinin aslının ve noter veya ilgili ülkedeki Türk konsolosluklarınca tasdikli Türkçe tercümesinin ilgili vergi dairesine, banka ve aracı kurumlar vasıtasıyla veya doğrudan ibraz edilmesi gerekmektedir. Bir takvim yılına ilişkin mukimlik belgesi, sadece izleyen yılın dördüncü ayına kadar geçerlidir.

Tevkifat uygulanmasından önce mukimlik belgesinin ibraz edilmemesi halinde çifte vergilendirmeyi önleme anlaşması hükümleri dikkate alınmadan %15 (halihazırda 2006/10731 sayılı Bakanlar Kurulu Kararı uyarınca %0 oranında uygulanmaktadır) tevkifat oranı uygulanmak suretiyle tevkifat yapılacaktır. Ancak bu durumda dahi sonradan söz konusu mukimlik belgesinin ibrazı ile çifte vergilendirmeyi önleme anlaşması hükümleri ve iç mevzuat hükümleri doğrultusunda yersiz olarak tevkif suretiyle alınan verginin iadesi talep edilebilecektir.

T.C. Hazine ve Maliye Bakanlığı gerekli gördüğü hallerde, çifte vergilendirmeyi önleme anlaşmaları hükümlerinden yararlanacak kişi ve kurumlardan, alım-satımını yaptıkları veya getirisini tahsil ettikleri Türk menkul kıymetleri bakımından, uygulanacak anlaşma hükümlerine göre gerçek hak sahibi (*beneficial owner*) olduklarına dair ispat edici belgelerin ibrazını da isteyebilecektir. Bu belgeleri T.C. Hazine ve Maliye Bakanlığı'nın tayin edeceği sürede ibraz etmeyen veya bu belgeler ile başka bir suretle gerçek hak sahibi olmadığı tespit edilenler bakımından zamanında tahakkuk ve tahsil edilmeyen vergiler için vergi zıyaı doğmuş sayılacaktır.

Türkiye Cumhuriyeti'nin taraf olduğu çifte vergilendirmeyi önleme anlaşmaları ve anlaşmaların Türkçe metinleri Gelir İdaresi Başkanlığı'nın www.gib.gov.tr web sayfasında yer almaktadır.

32.2.2. Genel olarak pay alım satımı kazançlarının vergilendirilmesi

32.2.2.1. Gerçek Kişiler

32.2.2.1.1. Tam Mükellef Gerçek Kişiler

Pay alım satım kazançları, GVK'nın Mükerrer 80. maddesi uyarınca gelir vergisine tabi olacaktır. Ancak anılan madde uyarınca "ivazsız olarak iktisap edilen pay senetleri ile tam mükellef kurumlara"

ORZAKS
İLAC VE FARMASYA SAN. TİC. A.Ş.
Akçay Mah. 450. Sok. No:277A
Esenyurt / İstanbul / Türkiye
Esenyurt V.D.: 648 059 5466

294

Doğrulama Kodu: bca48701-53c5-4f46-a927-d6942d7fa6fe
<https://spk.gov.tr/dokuman-dogrulama>



Info Yatırım Menkul Değerler A.Ş.
Barbaros Mah. 103. Kat. Beşiktaş / İstanbul / Türkiye
Etiler / Beşiktaş / İstanbul / Türkiye
Etiler V.D.: 0367870011

32.2.2.2.3. Dar mükellef kurumlar

Dar mükellef kurum, Türkiye’de bir işyeri açmak suretiyle veya daimi temsilci vasıtasıyla devamlı menkul kıymet alım satım işi yapan kurum statüsünde ise alım satım kazançları ticari kazanç olarak vergiye tabi olacak ve vergileme tam mükellef kurumlarda olduğu şekilde gerçekleşecektir. Yukarıda belirtildiği üzere, devamlı olarak menkul kıymet ticareti ile uğraşanların %50’lik kurumlar vergisi istisnasından faydalanmaları mümkün değildir.

Türkiye’de bir işyeri açmadan veya daimi temsilci vasıtasıyla menkul kıymet alım satım kazancı elde eden dar mükellefler açısından da ilgili kazancın Türkiye’de vergilendirilmesi söz konusu olabilir. Dar mükellef kurumların vergilendirmeyi önleme anlaşmalarının hükümleri önem arz etmektedir. Söz konusu anlaşma hükümleri, Türk vergi kanunlarından önce uygulanacaktır.

32.2.2.2.3. Yabancı fon kazançlarının ve bu fonların portföy yöneticiliğini yapan şirketlerin vergisel durumu

1 Ocak 2006 tarihinden itibaren Kurul’un düzenleme ve denetimine tabi fonlara benzer yabancı fonlar da sermaye şirketi sayılarak kurumlar vergisi mükellefi olacaklardır. KVK’ya 6322 sayılı Kanunun 35’inci maddesiyle, 15.06.2012 tarihinden itibaren yürürlüğe girmek üzere, “Yabancı fon kazançlarının vergilendirilmesi” başlıklı 5/A maddesi eklenmiştir. Bu maddede, yabancı fonlar ile bu fonların aracılık işlemlerini yürüten portföy yöneticiliği yetki belgesine sahip tam mükellef portföy yöneticisi şirketlerin vergisel durumları düzenlenmiştir.

KVK’nın 2/1 maddesinde belirtilen yabancı fonların, portföy yöneticisi şirketler aracılığıyla organize bir borsada işlem görsün veya görmesin; (i) her türlü menkul kıymet ve sermaye piyasası aracı; (ii) vadeli işlem ve opsiyon sözleşmesi; (iii) varant; (iv) döviz; (v) emtiaya dayalı vadeli işlem ve opsiyon sözleşmesi; (vi) kredi ve benzeri finansal varlıklar; ve (vii) kıymetli maden borsalarında yapılan emtia işlemleri ile ilgili elde ettikleri kazançları için KVK’nın 5/A maddesinde sayılan şartların sağlanması durumunda; portföy yöneticisi şirketler, bu fonların daimi temsilcisi sayılmayacak ve bunların iş yerleri de bu fonların iş yeri veya iş merkezi olarak kabul edilmeyecektir.

Dolayısıyla, yabancı fonların bu kapsamda elde ettikleri kazançları için beyanname verilmeyecek ve diğer kazançlar nedeniyle beyanname verilmesi halinde de bu kazançlar beyannameye dahil edilmeyecektir.

Bu uygulamanın yabancı fonların Türkiye kaynaklı gelirleri üzerinden yapılacak vergi kesintisine etkisi yoktur.

Türkiye’de bulunan, aktif büyüklüğünün %51’inden fazlası taşınmazlardan oluşan şirketlere ait hisse senetleri veya ortaklık payları veya bunlara ilişkin vadeli işlem ve opsiyon sözleşmeleri, elde edilen kazançlar bu uygulama kapsamında değerlendirilmeyecektir.

32.3. Paylara ilişkin kar paylarının ve kar payı avantajlarının vergilendirilmesi

KVK 15/2 ve 30/3’üncü maddeleri ile GVK’nın 94/6-b maddesine 4842 sayılı Bazı Kanunlarla Değişiklik Yapılması Hakkında Kanun’la yapılan değişikliklerle, tevkifat kârın dağıtılması aşamasına bırakılmıştır. Bu kapsamda GVK’nın 94/6-b maddesi ve Kurumlar Vergisi Kanunu’nun 15/2 ve



30/3'üncü maddeleri uyarınca, Tam Mükellef kurumlarca; (i) Tam Mükellef gerçek kişilere; (ii) gelir ve kurumlar vergisi mükellefiyeti olmayanlara; (iii) gelir ve kurumlar vergisinden muaf olanlara; (iv) Dar Mükellef gerçek kişilere; (v) Dar Mükellef kurumlara (Türkiye'de bir işyeri veya daimi temsilci aracılığıyla kâr payı elde edenler hariç); ve (vi) gelir ve kurumlar vergisinden muaf olan Dar Mükelleflere dağıtılan kâr payları üzerinden 21.12.2024 tarih ve 9286 Sayılı Cumhurbaşkanlığı Kararı gereğince 22.12.2024 tarihinden itibaren %15 oranında tevkifat yapılacaktır (girişim sermayesi yatırım fonları ve ortaklıkları için bu oran %0 oranında uygulanır). Tam Mükellef kurumlarca; (i) Tam Mükellefler kurumlara ve (ii) işyeri ve daimi temsilci vasıtasıyla faaliyette bulunan Dar Mükellef kurumlara dağıtılan kâr payları tevkifata tabi değildir.

32.3.1. Gerçek Kişiler

32.3.1.1. Tam Mükellef Gerçek Kişiler

GVK'ya 4842 sayılı Bazı Kanunlarda Değişiklik Yapılması Hakkında Kanun'la eklenen 22/2 maddesi uyarınca Tam Mükellef kurumlardan elde edilen, GVK'nın 75/2 maddesinin (1), (2) ve (3) numaralı bentlerinde yazılı kâr paylarının yarısı gelir vergisinden müstesnadır. Ek olarak, GVK'ya 7491 sayılı Bazı Kanun ve Kanun Hükmünde Kararnamelerde Değişiklik Yapılması Hakkında Kanun'la eklenen 22/4 maddesi uyarınca kanuni merkezleri Türkiye Cumhuriyeti sınırları içerisinde bulunmayan anonim ve limited şirket niteliğindeki, kurumlardan edinilen, GVK'nın 75/2 maddesinin (1), (2) ve (3) numaralı bentlerinde yazılı kar paylarının yarısı %50'si (i) ilgili şirketin ödenmiş sermayesinin en az %50'sine sahip olmak ve (ii) edinilen kar paylarını ilgili kurumlar vergisi beyannamesi verilme süresine kadar Türkiye'ye transfer etmek şartıyla, kurumlar vergisinden istisnadır.

Kurumlar kâr payı dağıtırken, gelir vergisinden istisna edilen kısım olan yarısı (%50'si) dâhil olmak üzere dağıtılan kâr payının tamamı (%100'ü) üzerinden 22.12.2024 itibarıyla %15 oranında gelir vergisi tevkifatı yapmaktadır. Kâr payının yıllık vergi beyannamesinde beyan edilmesi halinde, söz konusu vergi tevkifatı yıllık vergi beyannamesinde hesaplanan gelir vergisi tutarından mahsup edilir. GVK'nın (86/1-c) maddesi uyarınca, tam mükellef kurumlardan elde edilmiş, tevkif yoluyla vergilendirilmiş bulunan ve gayrisafî tutarları; 2026 yılı gelirleri için 400.000 TL'yi aşan kâr payları için beyanname verilmesi gerekecektir. Beyan edilen tutar üzerinden hesaplanan gelir vergisinden, kurum bünyesinde kârın dağıtım aşamasında yapılan %15 oranındaki vergi kesintisinin tamamı (istisnaya tabi olan kısım dâhil) mahsup edilecek olup mahsup sonrası kalan tutar genel hükümler çerçevesinde red ve iade edilecektir.

Ayrıca, kârın sermayeye eklenmesi kâr dağıtımını sayılmaz. Kâr payı avansları da kâr payları ile aynı kapsamda vergilendirilmektedir.

32.3.1.2. Dar Mükellef Gerçek Kişiler

GVK'nın 94/6-b-ii maddesi uyarınca, tam mükellef kurumlarca dar mükellef gerçek kişilere dağıtılan kar payları üzerinden Bakanlar Kurulu'nca belirlenen oranlarda (22.12.2024 itibarıyla bu oran %15'tir) tevkifat yapılacaktır. Türkiye'nin taraf olduğu bazı çifte vergilendirmeyi önleme anlaşmalarında daha düşük tevkifat oranları belirlenebilmektedir. Ancak, çifte vergilendirmeyi önleme anlaşmaları hükümlerinden yararlanılabilmesi için ilgili ülkenin yetkili makamları tarafından düzenlenerek imzalanmış mukimlik belgesinin aslının ve noter veya ilgili ülkedeki Türk

konsolosluklarınca tasdikli Türkçe tercümesinin ilgili vergi dairesine, banka ve aracı kurumlar vasıtasıyla veya doğrudan ibraz edilmesi gerekmektedir. Bir takvim yılına ilişkin mukimlik belgesi, sadece o yıl için izleyen yılın dördüncü ayına kadar geçerli olup dar mükellef gerçek kişiler tarafından her yıl yenilenmesi gerekmektedir.

Dar mükellef gerçek kişiler açısından kar paylarının tevkifat suretiyle vergilendirmesi nihai vergileme olup dar mükelleflerce bu gelirler için gelir vergisi beyannamesi verilmesine gerek bulunmamaktadır.

Diğer taraftan GVK'nın 101. maddesinin 5 no'lu fıkrası gereğince dar mükellef gerçek kişilerin vergisi tevkif suretiyle alınmamış menkul sermaye iratlarını, Türkiye'de elde edildiği yerin vergi dairesine münferit beyanname ile beyan etmeleri gerekmektedir.

32.3.2. Kurumlar

32.3.2.1. Tam Mükellef Kurumlar

Ticari faaliyete bağlı olarak ticari işletme bünyesinde elde edilmesi halinde tevkifat yapılmayacak söz konusu gelirler ticari kazanç olarak beyan edilecektir. KVK'nın 6. maddesi kapsamındaki "safi kurum kazancı", GVK'nın ticari kazancı düzenleyen hükümlerine göre belirlenecektir. Kurumlar vergisi, mükelleflerin bir hesap dönemi içinde elde ettikleri safi kurum kazancı üzerinden %25 oranında uygulanır.

Borsa İstanbul Pay Piyasasında ilk defa işlem görmek üzere ve sermayesinin en az %20'sini temsil eden payları halka arz edilen kurumların (bankalar, finansal kiralama şirketleri, faktöring şirketleri, finansman şirketleri, ödeme ve elektronik para kuruluşları, yetkili döviz müesseseleri, varlık yönetim şirketleri, sermaye piyasası kurumları ile sigorta ve reasürans şirketleri ve emeklilik şirketleri hariç) kurum kazançlarına uygulanacak kurumlar vergisi oranı, payların ilk defa halka arz edildiği hesap döneminden başlamak üzere beş hesap dönemi boyunca iki (2) puan indirimli uygulanacaktır.

Ancak KVK'nın 5/1-a maddesi uyarınca, tam mükellef başka bir kuruma iştirak nedeniyle elde edilen kar payları, tam mükellefiyete tabi girişim sermayesi yatırım fonu katılma payları ile girişim sermayesi yatırım ortaklarının hisse senetlerinden elde edilen kar payları, kurumlar vergisinden müstesnadır. Diğer fon ve yatırım ortaklıklarının katılma payları ve hisse senetlerinden elde edilen kar payları bu istisnadan yararlanamaz.

32.3.2.2. Dar Mükellef Kurumlar

KVK'nın 30/3 maddesi uyarınca, tam mükellef kurumlarca dar mükellef kurumlara dağıtılan kar payları üzerinden Bakanlar Kurulu'na belirlenen oranlarda (%10) tevkifat yapılacaktır. Türkiye'nin taraf olduğu bazı çifte vergilendirmeyi önleme anlaşmaları hükümlerinden yararlanılabilmesi için ilgili ülkenin yetkili makamları tarafından düzenlenerek imzalanmış mukimlik belgesinin aslının ve noter veya ilgili ülkedeki Türk konsolosluklarınca tasdikli Türkçe tercümesinin ilgili vergi dairesine, banka ve aracı kurumlar vasıtasıyla veya doğrudan ibraz edilmesi gerekmektedir.

Dar mükellef kurumların, Türkiye'de bir işyeri veya daimi temsilci aracılığı olmaksızın elde ettikleri kar payları için tevkifat suretiyle vergilendirme nihai vergilendirme olup dar mükelleflerin bu gelirler için Türkiye'de beyanname vermelerine gerek bulunmamaktadır.



33. İHRAÇCI VEYA HALKA ARZ EDEN TARAFINDAN VERİLEN İZİN HAKKINDA BİLGİ

33.1. İhraççı veya halka arz eden tarafından izahnamenin kullanılmasına ilişkin verilen izin ve izin verilen herhangi bir yetkili kuruluşun payların sonradan tekrar satışına dair kullandığı izahnamenin içeriğinden de ilgili kişilerin sorumlu olmayı kabul ettiklerine dair beyanları: Yoktur.

33.2. İzahnamenin kullanımına izin verilen süre hakkında bilgi: Yoktur.

33.3. Payların yetkili kuruluşlarca sonradan tekrar satışa sunulabileceği dönem hakkında bilgi: Yoktur.

33.4. Payların yetkili kuruluşlarca sonradan tekrar satışa sunulması kapsamında izahnamenin kullanılabilmesi için ülkeler hakkında bilgi: Yoktur.

33.5. İzahname kullanım izninin verilmesinin şartı olan diğer açık ve objektif koşullar hakkında bilgi: Yoktur.

33.6. Yetkili kuruluşlarca payların sonradan tekrar satışının gerçekleştirilmesi durumunda, satışın koşullarına ilişkin bilgilerin yetkili kuruluş tarafından satış esnasında yatırımcılara sunulacağına dair koyu harflerle yazılmış uyarı notu: Yoktur.

34. İNCELEMAYA AÇIK BELGELER

Aşağıdaki belgeler Akçaburgaz Mah. 153. Sok. No: 27A Esenyurt/İstanbul adresindeki İhraççı'nın merkezi ve başvuru yerleri ile İhraççı'nın internet sitesi www.orzax.com.tr ile Kamuyu Aydınlatma Platformu'nda (KAP) tasarruf sahiplerinin incelemesine açık tutulmaktadır:

- 1) İzahnamede yer alan bilgilerin dayanağını oluşturan her türlü rapor ya da belge ile değerlendirme ve görüşler (değerleme, uzman, faaliyet ve bağımsız denetim raporları ile yetkili kuruluşlarca hazırlanan raporlar, esas sözleşme, vb.)
- 2) İhraççının izahnamede yer alması gereken finansal tabloları

35. EKLER

EK 1: Şirket Esas Sözleşmesi

EK 2: Şirket Genel Kurul İç Yönergesi

EK 3: 31.12.2023, 31.12.2024, 31.12.2025 ve 31.03.2026 Tarihlerinde Sona Eren Dönemlere İlişkin Finansal Tablolar ve Özel Bağımsız Denetim Raporu

EK 4: Bağımsız Denetim Kuruluşu'nun Sorumluluk Beyanı

EK 5: Fiyat Tespit Raporu

EK 6: Özmen Yalçın Avukatlık Ortaklığı Tarafından Hazırlanan Hukukçu Raporu ve Beyan

EK 7: Fonun Kullanım Yerlerine İlişkin Yönetim Kurulu Kararı ve Raporu

EK 8: Devredilen Bağlı Ortaklıkların Verileri Elimine Edilerek Hazırlanan Proforma Finansal Tablolara İlişkin Bağımsız Güvence Raporu

ORZAX
İLAÇ VE KİMYA SAN. TİC. A.Ş.
Akçaburgaz Mah. 153. Sk. No:27/A
Esenyurt / İstanbul / Türkiye
Tic. Sic. No: 274696
Etiler / Beşiktaş / İstanbul / Türkiye
Tic. Sic. No: 274696

299

Doğrulama Kodu: bca48701-53c5-4f46-a927-d6942d7fa6fe
<https://spk.gov.tr/dokuman-dogrulama>

