# Günlük Bülten

DestekYatırım

## 27.11.2026

**Bugün gözler TCMB'nin likidite adımına verilecek tepkide.** Yurt içinde 10:00'da kasım ekonomik güven endeksi (önceki 97,3) açıklanacak, TCMB Finansal İstikrar Raporu da izlenecek. Küresel tarafta 10:45'te Fransa öncü enflasyonu (beklenti %3,2), 11:55'te Almanya işsizlik verisi, 13:00'te Euro Bölgesi ekonomik güven endeksi (beklenti 97,2), 16:30'da ABD öncü mal ticaret dengesi takip edilecek. ABD borsaları bugün yarım gün işlem görecek. Pazartesi yurt içinde ekim işsizlik oranı ve nihai dış ticaret verileri açıklanacak.

**Borsa İstanbul'da tepki alımları geldi.** BIST 100 endeksi gün içinde 10.916,38 puana kadar yükseldikten sonra kazancının bir bölümünü geri verdi ve %0,82 artışla 10.743,11 puandan kapandı. İşlem hacmi 96,5 milyar TL olurken BIST Tüm'de 430 hisse yükseldi, 163 hisse geriledi. XTUMY %0,92 artışla 36.515,42 puana çıktı. Ay başından bu yana BIST 100 %0,15 kayıpta, XTUMY %1,59 primde.

**Yükselişe sanayi öncülük etti, bankalar yatay kaldı.** BIST Sınai endeksi %1,71 yükselirken BIST Banka endeksi 14.857 puanda yatay kaldı. TOASO %5,15, PETKM %4,40 ve TUPRS %1,65 yükselirken YKBNK %1,53, ASTOR %4,00 geriledi.

**TCMB'den örtülü sıkılaşma: fonlama %39'a kayıyor.** TCMB dün akşam bir hafta vadeli repo ihalelerine geçici olarak ara verdi; politika faizi %36'da kalsa da bankaların fonlaması %39'luk gecelik borç verme faizine kayıyor. TL zorunlu karşılık telafisi fonlama maliyetinin %86'sından %90'ına çıkarıldı. 2 yıllık faiz 71 baz puan artışla %41,32'ye, 10 yıllık %37,28'e yükseldi; VİOP 30 aralık kontratı akşam seansında 13.758'e geriledi.

**Yabancı çıkışı ve rezervlerde sert gerileme.** Yurt dışı yerleşikler 20 Kasım haftasında 917 milyon dolarlık menkul kıymet sattı; DİBS'te 463,1 milyon dolar, hisse senedinde 48,4 milyon dolar çıkış oldu, portföy stoku 134,6 milyar dolara geriledi. TCMB resmi rezervleri aynı hafta %10,7 azalarak 159 milyar dolardan 142,0 milyar dolara indi; döviz varlıkları %17,1 düşüşle 42,8 milyar dolara geriledi.

**Fon tasfiyesinde olağan süreç bugün tamamlanıyor.** Cumhurbaşkanı Yardımcısı Cevdet Yılmaz, olağan fon tasfiye sürecindeki tüm ödemelerin bugün itibarıyla tamamlanacağını ve toplam ödemenin 199,25 milyar TL'ye ulaşacağını açıkladı. Bakan Şimşek, TL tasarrufunu cazip kılmak için gerekirse stopajın düşürülebileceğini belirtti.

**ABD'de büyüme yukarı revize edildi, PCE beklentiye paralel.** ABD ekonomisi üçüncü çeyrekte ikinci tahminde yıllıklandırılmış %4,3 büyüdü (beklenti %3,5). Ekim PCE fiyat endeksi yıllık %3,8 ile beklentiye paralel gelirken çekirdek PCE yıllık %3,3'e yükseldi.

**Küresel piyasalar geçen haftanın kaybını kısmen telafi etti.** Geçen hafta %8,61 düşen S&P 500 bu hafta %3,94, %10,02 gerileyen Nasdaq %4,28 yükseldi; ABD piyasaları dün Şükran Günü nedeniyle kapalıydı. DAX bu hafta %1,66 yükseldi.

| Endeks | Kapanış | Gün. Değ. % |
|---|---|---|
| BIST 100 | 10.743 | 0,82 |
| BIST Banka | 14.857 | 0,01 |
| BIST Sınai | 12.861 | 1,71 |
| **VIOP** | **Kapanış** | **Gün. Değ. %** |
| XU030 Aralık | 13.758 | -1,13 |
| XU030 Şubat | 14.415 | -1,17 |
| Dolar/TL Kasım | 50,81 | -0,03 |
| **Para Piyasalar** | **Son** | **Gün. Değ. %** |
| Dolar/TL | 50,67 | -0,02 |
| Euro/TL | 55,72 | 0,18 |
| TLREF | 37,87% | 0,57 |
| 2 Yıllık Tahvil | 41,32% | 0,71 |
| 10 Yıllık Tahvil | 37,28% | 0,33 |
| **Yurt Dışı Endeksler** | **Kapanış** | **Gün. Değ. %** |
| DOW JONES | 50.183 | 0,33 |
| S&P 500 | 7.183 | -0,25 |
| NASDAQ | 23.586 | -0,62 |
| DAX | 25.216 | 2,08 |
| **Pariteler** | **Son** | **Gün. Değ. %** |
| EUR/USD | 1,0969 | -0,06 |
| USD/JPY | 159,28 | 0,03 |
| GBP/USD | 1,3106 | -0,10 |
| DXY | 103,78 | 0,11 |
| **Emtia Piyasaları** | **Son** | **Gün. Değ. %** |
| Altın (Ons) | 3.566 | -0,22 |
| Gümüş (Ons) | 41,53 | 1,01 |
| Brent | 91,57 | 0,90 |

**Makroekonomik Veriler**

| Ekonomik Takvim | Dönem | Saat | Beklenti | Önceki |
|---|---|---|---|---|
| **27 Kasım, Cuma** | | | | |
| TR Ekonomik Güven Endeksi | Kas | 10:00 | - | 97,3 |
| TR TCMB Finansal İstikrar Raporu | - | - | - | - |
| AB Fransa TÜFE (öncü, yıllık) | Kas | 10:45 | %3,2 | %3,4 |
| AB Almanya İşsizlik Oranı | Kas | 11:55 | %6,4 | %6,4 |
| AB Ekonomik Güven Endeksi | Kas | 13:00 | 97,2 | 96,9 |
| ABD Mal Ticaret Dengesi (öncü) | Eki | 16:30 | -133 mlr $ | -134,9 mlr $ |
| AB ECB / Vujcic Kon. | - | 17:15 | - | - |
| **30 Kasım, Pazartesi** | | | | |
| TR İşsizlik Oranı | Eki | 10:00 | - | %8,4 |
| TR Dış Ticaret Dengesi (nihai) | Eki | 10:00 | - | -5,16 mlr $ |
| AB Almanya Perakende Satış | Eki | 10:00 | - | -%2,0 |
| AB İtalya TÜFE (öncü, yıllık) | Kas | 13:00 | - | %5,4 |
| ABD Chicago PMI | Kas | 17:45 | - | 55,3 |


**SAYFALAR**

Butona tıklayarak ilgili sayfaya gidebilirsiniz

Makro Bakış — Veriler ve grafikler

Piyasa Bakış — Strateji ve öneriler

Şirket Haberleri — KAP açıklamaları

Podcast — Spotify'da dinleyin

# Makro Bakış

Bugün yurt içinde ve küresel piyasalarda takip edilecek veriler, son bir yıllık seyirleri ve olası etkileriyle birlikte aşağıda yer alıyor.

### Türkiye · Ekonomik güven endeksi 10:00

Kasım dönemi · Önceki: 97,3 · Piyasa beklentisi yok

Endeks şubatta 100,7 ile zirve yaptıktan sonra nisanda 96,4'e geriledi. Yaz aylarında toparlanarak eylülde 101,3 ile son bir yılın en yüksek düzeyine çıkan endeks, ekimde fon kaynaklı belirsizlikle 97,3'e indi.

**Etki:** Fon tasfiyesi ve sıkılaşan finansal koşulların güvene yansıması izlenecek; ikinci aylık düşüş büyüme beklentilerini aşağı çekebilir.

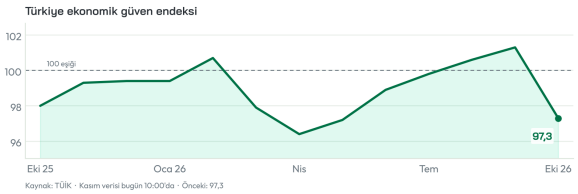


### Fransa · TÜFE (öncü, yıllık) 10:45

Kasım dönemi · Önceki: %3,4 · Beklenti: %3,2

Yıllık enflasyon ocakta %0,3 ile dibi gördükten sonra enerji fiyatlarıyla kademeli yükseldi; eylülde %3,1'e, ekimde %3,4'e çıktı. Beklenti kasımda %3,2'ye sınırlı bir gerileme yönünde.

**Etki:** Beklenti üstü bir okuma, ECB'nin 17 Aralık'ta faiz artırımı ihtimalini güçlendirerek euroyu destekleyebilir.

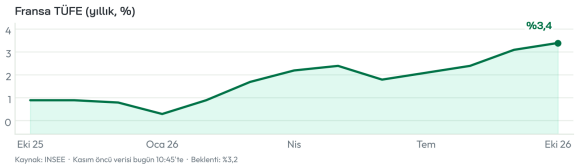


### Almanya · İşsiz sayısındaki değişim 11:55

Kasım dönemi · Önceki: 4 bin · Beklenti: 4 bin · Oran beklentisi: %6,4

İşsiz sayısı son bir yılın büyük bölümünde artış gösterdi; nisanda 19 bin ile en sert yükselişi kaydeden seri mayısta 11 bin azaldı. Eylülde 12 bin, ekimde 4 bin artış görüldü.

**Etki:** Beklentiye paralel bir veri işgücü piyasasındaki yavaş zayıflamanın sürdüğünü teyit eder; ECB fiyatlamasında belirleyici olmaz.

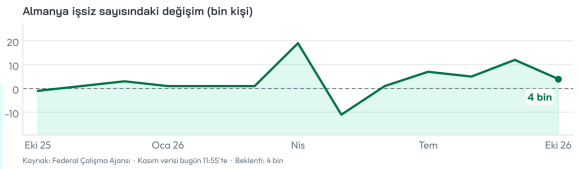


### Euro Bölgesi · Ekonomik güven endeksi 13:00

Kasım dönemi · Önceki: 96,9 · Beklenti: 97,2

Endeks ocakta 99,1 ile zirveyi gördükten sonra enerji şokuyla nisanda 93,7'ye geriledi. Ağustosta 98,2'ye toparlanan güven, eylül ve ekimde yeniden zayıfladı; beklenti sınırlı bir iyileşme yönünde.

**Etki:** Güvenin toparlanması Avrupa borsalarındaki tepki alımlarını destekler; zayıf bir okuma ECB'nin sıkılaşma ile büyüme arasındaki ikilemini derinleştirir.

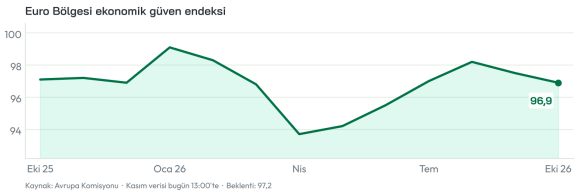


### ABD · Mal ticaret dengesi (öncü) 16:30

Ekim dönemi · Önceki: -134,9 milyar $ · Beklenti: -133 milyar $

Açık ekim 2025'te 61,4 milyar dolar ile en düşük düzeyindeydi; mayıstan itibaren belirgin genişleyerek ağustosta 132,1 milyar dolara, eylülde 134,9 milyar dolara ulaştı. Beklenti açığın yüksek seyrini koruması yönünde.

**Etki:** Açığın genişlemesi dördüncü çeyrek büyüme tahminlerini aşağı çekebilir; ek gümrük vergisi önerileri öncesinde ticaret gündemini canlı tutar.

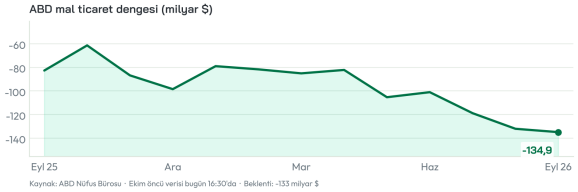


### Diğer Önemli Gelişmeler

Yurt içinde TCMB Finansal İstikrar Raporu ve kasım ekonomik güven endeksi izlenecek. 17:15'te ECB Başkan Yardımcısı Vujcic konuşacak. ABD borsaları bugün yarım gün işlem görecek. Önümüzdeki dönemde Fed 9 Aralık'ta, TCMB 10 Aralık'ta, ECB 17 Aralık'ta faiz kararını açıklayacak; Nvidia CEO'su Huang'ın 3 Aralık'taki ABD Senatosu konuşması teknoloji hisseleri açısından takip edilecek.

**SAYFALAR**

Butona tıklayarak ilgili sayfaya gidebilirsiniz

| Ana Sayfa | Makro Bakış | Piyasa Bakış | Şirket Haberleri | Podcast |
|---|---|---|---|---|
| Piyasa verileri ve özet | Veriler ve grafikler | Strateji ve öneriler | KAP açıklamaları | Spotify'da dinleyin |

## Piyasa Bakış

Geçen hafta Fed tutanaklarındaki ilave faiz artışı sinyalleri, Nvidia'daki yönetim belirsizliği ve yapay zeka yatırımlarının getirisine dair kaygılarla sert satış yaşayan küresel piyasalar, bu hafta kayıplarının bir bölümünü geri aldı. ABD'de geçen hafta S&P 500 %8,61, Nasdaq %10,02 ve Dow Jones %8,02 düşmüştü; Şükran Günü nedeniyle dün kapalı olan piyasalarda haftanın ilk üç işlem gününde S&P 500 %3,94 yükselişle 7.183, Nasdaq %4,28 artışla 23.586, Dow Jones %4,23 kazançla 50.183 puana çıktı. Böylece S&P 500 geçen haftaki kaybının %41,8'ini, Nasdaq %38,4'ünü, Dow Jones ise %48,5'ini telafi etti; endeksler toparlansa da düzeltme öncesi seviyelerin belirgin altında. Toparlanmanın merkezinde geçen hafta %22,9 değer kaybeden Nvidia vardı: CEO Jensen Huang'ın 23 Kasım'da görevine iade edilmesiyle hisse bu hafta %18,94 yükselerek kaybının %63,8'ini geri aldı. Ancak çarşamba günü Güneydoğu Asya'ya sunucu sevkiyatının durdurulduğu haberleriyle NVDA %3,91 geriledi; teknoloji fonu XLK %0,83 düşerken hammadde (XLB) %2,07, sanayi (XLI) %0,83 ve finans (XLF) %0,71 yükseldi, yani alımlar teknoloji dışına yayıldı. Büyük teknolojide de ayrışma sürdü: AMZN %3,12, GOOGL %2,13 ve MSFT %1,25 gerilerken META %3,40 yükseldi, yarı iletken fonu SMH %1,01 düştü. Makro veriler de destek verdi: üçüncü çeyrek büyümesi ikinci tahminde %4,3 ile %3,5'lik beklentiyi aşarken ekim PCE fiyat endeksi yıllık %3,8 ile beklentiye paralel geldi, çekirdek PCE yıllık %3,3'e yükseldi, kişisel gelir %0,7 ile beklentiyi aşarken dayanıklı mal siparişleri %0,2 ile beklentinin altında kaldı, haftalık işsizlik başvuruları 189 bine geriledi. Güçlü büyüme ve yapışkan enflasyon Fed'in 9 Aralık toplantısında şahin duruşun sürmesi beklentisini canlı tutuyor; geçen hafta sonu itibarıyla aralıkta 25 baz puanlık artış olasılığı %88 olarak fiyatlanıyordu, geçen hafta %4,94'e inen 10 yıllık tahvil faizi bu sabah %4,91'de. Avrupa'da toparlanma daha sınırlı kaldı: geçen hafta %6,98 düşen DAX bu hafta %1,66 yükselişle 25.216 puana çıkarak kaybının yalnızca %22,2'sini geri aldı; ABD'nin 14 ekonomiye ek gümrük vergisi önerisi ve ECB'nin 17 Aralık'ta faiz artırabileceğine işaret eden tutanaklar bölgede temkini koruyor. Asya'da geçen hafta %7,70 gerileyen Nikkei bu sabahki %1,17'lik yükselişle 58.172 puana çıkarak kaybının %36,9'unu telafi ederken %5,19 düşen Hang Seng 22.402 puanla geçen haftaki kapanışının hâlâ altında; Şanghay bileşik endeksi bu sabah %0,28 yükselişle 3.487 puanda. Emtiada geçen hafta %8,9 değer kaybeden ons altın bu sabah 3.626 dolarla haftayı %2,91 primle götürüyor, kaybının yaklaşık %30'unu geri aldı; Brent petrol 91,57 dolarda, dolar endeksi 103,66'da. Bugün yarım gün işlem görecek ABD piyasalarında S&P 500 vadelilerinin %1,37 primli seyri, haftayı toparlanmayla kapatma eğilimine işaret ediyor; Euro Bölgesi güven verileri ve ABD dış ticaret verisi izlenecek.

TCMB, yabancıların carry trade pozisyonlarını kapatmasını, tahvil piyasasından çıkışı ve yurt içi yerleşiklerin dövize yönelimini durdurmak için faizi örtülü olarak artırdı. Bir hafta vadeli repo ihalelerine süresiz ara verilmesiyle politika faizi %36'da kalsa da bankaların fonlaması %39'luk gecelik borç verme faizine kayıyor, fiili fonlama maliyeti yaklaşık 300 baz puan artıyor; zorunlu karşılık telafisinin %86'dan %90'a çıkarılmasıyla karşılıklara ödenen faiz %30,96'dan %35,10'a yükseliyor. Karar öncesi dün BIST 100 gün içinde 10.916 puana kadar çıktıktan sonra kazancının bir bölümünü geri vererek %0,82 artışla 10.743 puandan kapandı; hacim 96,5 milyar TL ile kasım ortalaması olan 117,0 milyar TL'nin altında kaldı, son üç günün ortalaması 92,3 milyar TL'ye geriledi. XTUMY %0,92 yükseldi; ay başından bu yana BIST 100 %0,15 kayıpta, XTUMY %1,59 primde. Kararın ardından akşam seansında VİOP 30 aralık kontratı uzlaşmanın %0,78 altına indi. Yurt dışı yerleşiklerin 20 Kasım haftasında 917 milyon dolarlık menkul kıymet satması ve rezervlerin 142,0 milyar dolara gerilemesi adımın zamanlamasını açıklıyor. Kararın ilk etkisi politika faizine en duyarlı kısa vadeli tahvillerde: 2 yıllık faiz dün 71 baz puan artışla %41,32'ye, 10 yıllık %37,28'e yükseldi; 20 Kasım'dan bu yana artış 2 yıllıkta 165, 10 yıllıkta 99 baz puan; 2 yıllığın 10 yıllığı aştığı ters makas 404 baz puana açıldı. Fonlamanın %39'a kayması ve PPK'da indirim beklentisinin zayıflaması kısa vadeli faizleri yukarıda tutabilir; bugün tepkinin kısa uçta yoğunlaşması ve ters eğrinin derinleşmesi beklenebilir. Uzun uçta ise sıkılaşmanın kur ve enflasyon beklentilerine desteği, ileride daha düşük faiz beklentisiyle 10 yıllıktaki yükselişi sınırlayabilir. Yüksek TL getirisi carry trade cazibesini yeniden artırarak yabancı çıkışını yavaşlatabilir. Haftalık kaybı %5,9 olan bankacılıkta marj ve değerleme baskısını telafi artışı kısmen yumuşatıyor. Sigortada XSGRT haftalık %5,5 geriledi; yüksek mevduat ve repo getirileri yatırım gelirini desteklerken tahvil değerleme kayıpları kısa vadede baskı yaratıyor. USD/TRY sabah 50,78. Haftalık kaybı %3,5 olan BIST 100 dolar bazında yaklaşık 212 dolarla 213,42 ile 214,85 dolar arasındaki ana desteğin altında bulunsa da, TCMB'nin fonlamayı %36'dan %39'a taşıyan güçlü müdahalesinin ardından 10.630 puan dip seviyesi olarak izlenecek; tahvil faizlerinde ve CDS'te gerileme ile tansiyonun düşmesi dengelenmeyi sağlayabilir.

TCMB'nin haftalık fonlamaya ara vermesinin ardından, operasyonel gelirlerinin görece sınırlı etkilenmesini beklediğimiz BİM Birleşik Mağazalar, yatırım gelirlerinin olumlu etkilenmesini öngördüğümüz Anadolu Sigorta ve Anadolu Hayat Emeklilik ile savunma sanayisindeki mevcut sipariş birikiminin desteğiyle daha dirençli kalabileceğini düşündüğümüz Otokar'ı bugün öne çıkarıyoruz.

**Bugün Öne Çıkanlar**

| Hisse | Son | Alım Aralık | Satım Aralık | Stop-loss |
|---|---|---|---|---|
| ANHYT | 81,25 | 80,15 - 82,1 | 85,1 - 86,15 | 76,75 |
| ANSGR | 20,72 | 20,46 - 20,98 | 21,74 - 21,98 | 19,54 |
| BIMAS | 360 | 356,75 - 361,5 | 369,75 - 373,25 | 343 |
| OTKAR | 301,5 | 298,75 - 303,75 | 311,5 - 314,25 | 282 |

**Teknik Analiz Bülteni**
Bülten sayfasına gitmek için tıklayın

**Kısa Vadeli Hisse Önerileri**
Öneri sayfasına gitmek için tıklayın

SAYFALAR

Butona tıklayarak ilgili sayfaya gidebilirsiniz

**Ana Sayfa**
Piyasa verileri ve özet

**Makro Bakış**
Veriler ve grafikler

**Piyasa Bakış**
Strateji ve öneriler

**Şirket Haberleri**
KAP açıklamaları

**Podcast**
Spotify'da dinleyin

## Şirket Haberleri

**ARSAN:** Bağlı ortaklığı Armadaş Arsan Maraş Doğalgaz Dağıtım'daki %39,096 payın tamamının Koni Teknik Mühendislik'e satışı için pay devir sözleşmesi imzalandı; bedel kapanışta belirlenecek. 26 Kasım'da 630.072 adet pay geri alındı, şirketin payları sermayenin %7,77'sine ulaştı.

**LMKDC:** 26 Kasım'da geri alım programı kapsamında ortalama 20,24 TL fiyattan 49.000 adet pay geri alındı.

**TURSG:** 26 Kasım'da 2,77 TL fiyattan 9.680.485 adet pay geri alındı; program kapsamında geri alınan pay sayısı 215.779.518 adede ulaştı.

**GARAN:** 26 Kasım'da ortalama 139,77 TL fiyattan 1.992.335 adet pay geri alındı; program kapsamında geri alınan pay sayısı 31.892.807 adede ulaştı.

**BTCIM:** Bağımsız yönetim kurulu üye adayı Rengin Akıllıoğlu hakkında SPK'nın olumsuz görüş bildirmediği açıklandı; atama ilk genel kurulun onayına sunulacak.

**ENERY:** 26 Kasım'da 13,98 TL fiyattan 125.000 adet pay geri alındı.

**AHGAZ:** 26 Kasım'da 41,90 TL fiyattan 359.877 adet pay geri alındı.

**VKGYO:** Ege Yapı Göktürk projesindeki 57 konutun 976,5 milyon TL + KDV bedelle peşin satın alındığı bildirildi; değerleme raporundaki değer 1.085,5 milyon TL + KDV.

**EUREN:** 26 Kasım'da ortalama 2,25 TL fiyattan 777.778 adet pay geri alındı.

**TABGD:** 26 Kasım'da 173,17 TL fiyattan 30.000 adet pay geri alındı.

**ISGYO:** Yönetim Kurulu Başkanı H. Cahit Çınar'ın istifa ettiği, yerine İlkay Güneş'in üye olarak seçildiği ve Murat Doğan'ın başkanlığa getirildiği açıklandı.

**TCKRC:** Bulgaristan'da oluşturduğu konsorsiyumla KDV hariç 32,1 milyon euro bedelli, 1 yıl süreli yol güvenliği bakım ve onarım sözleşmesi imzalandı.

**SAYFALAR**

Butona tıklayarak ilgili sayfaya gidebilirsiniz

| Ana Sayfa | Makro Bakış | Piyasa Bakış | Şirket Haberleri | Podcast |
|---|---|---|---|---|
| Piyasa verileri ve özet | Veriler ve grafikler | Strateji ve öneriler | KAP açıklamaları | Spotify'da dinleyin |

## Yasal Uyarı

Bu içerikte yer alan bilgiler genel nitelikte olup, herhangi bir getiri garantisi veya doğrudan yatırım tavsiyesi niteliği taşımamaktadır. Yatırım kararları kişisel risk ve tercihlere göre verilmelidir. Yatırımcıların, burada yer alan bilgilere dayanarak işlem yapmadan önce kendi araştırmalarını yapmaları ve ilgili verileri doğrulamaları önemle tavsiye edilir. Burada yer alan bilgilere dayanılarak yapılan işlemlerden doğabilecek doğrudan veya dolaylı zararlardan Destek Yatırım Menkul Değerler A.Ş., bağlı kuruluşları, çalışanları ve danışmanları sorumlu tutulamaz.

Sunulan veriler güvenilirliği kabul edilen kaynaklardan elde edilmiş olmakla birlikte, bilgilerdeki doğruluk, eksiksizlik ve değişmezlik garanti edilmemektedir. Destek Yatırım adına sizinle iletişime geçen kişi veya kurumların kaynağını mutlaka doğrulayınız. Kurumumuz Telegram vb. uygulamalar veya sahte internet siteleri üzerinden hiçbir şekilde bilgi talep etmez, nakit yatırma veya çekme işlemlerine yönlendirmez. Tüm resmi bilgilere yalnızca kurumumuzun web sitesi üzerinden ulaşabilir ve doğruluğunu teyit edebilirsiniz.

Burada yer alan bilgi, yorum ve tavsiyeler yatırım danışmanlığı kapsamında değildir. Yatırım danışmanlığı hizmeti; aracı kurumlar, portföy yönetim şirketleri, yatırım ve kalkınma bankaları ile müşteri arasında imzalanacak sözleşme çerçevesinde, kişilerin risk ve getiri tercihleri dikkate alınarak kişiye özel sunulmaktadır. Bu nedenle, yalnızca burada yer alan bilgilere dayanarak yatırım kararı verilmesi beklentilerinize uygun sonuçlar doğurmayabilir. Bu içerikte yer alan bilgi ve verilerden kaynaklanabilecek doğrudan veya dolaylı zararlardan, kâr yoksunluğundan veya üçüncü kişilerin uğrayabileceği zararlardan Destek Yatırım Menkul Değerler A.Ş. hiçbir şekilde sorumlu değildir.

**Gökhan Uskuay**
Araştırma Direktörü
arastirma@destekyatirim.com