Hisse	Alım Aralığı	Kar Al	Zarar Kes	Günlük Değişim	Haftalık Değişim
TRALT	35,18 – 35,40	36,70	34,23	-%0,95	-%15,24
SAHOL	86,74 – 87,26	89,61	84,39	-%1,71	-%3,59

28.10.2026 AÇIK ÖNERİLER	
Öneri Sayısı	2
Hedef Getiri	+%3 / +%4
Zarar Kes	-%3,00
Vade	Kısa vadeli

HESAPLAMA ESASI	
Fiyat Bazı	Öneri açılış fiyatı
Kapanış Verisi	27.10.2026
Alım Aralığı	Açılış ±%0,3
Getiri Durumu	Açık · takipte

- Günlük ve haftalık değişim 27.10.2026 seans sonu kapanışına göredir.
- Alım aralığı, öneri açılış fiyatının ±%0,3 bandıdır.
- Kar Al (+%3 / +%4) ve Zarar Kes (-%3) seviyeleri öneri açılış fiyatı üzerinden hesaplanmıştır; aylık Getiri Listesi ile aynıdır.
- Kapanış tarihi, portföy getirisi ve hisse getiri oranı pozisyon kapandığında aylık Getiri Listesi'ne işlenir.

ORTALAMA BAŞARI ORANI	TOPLAM ÖNERİ	EN YÜKSEK AY	DÖNEM
%59,9	396	%79	Tem '25 – Eki '26

BAŞARI ORANI

aylık

Eki '26 · ay devam ediyor

ÖNERİLEN HİSSE SAYISI

aylık öneri adedi

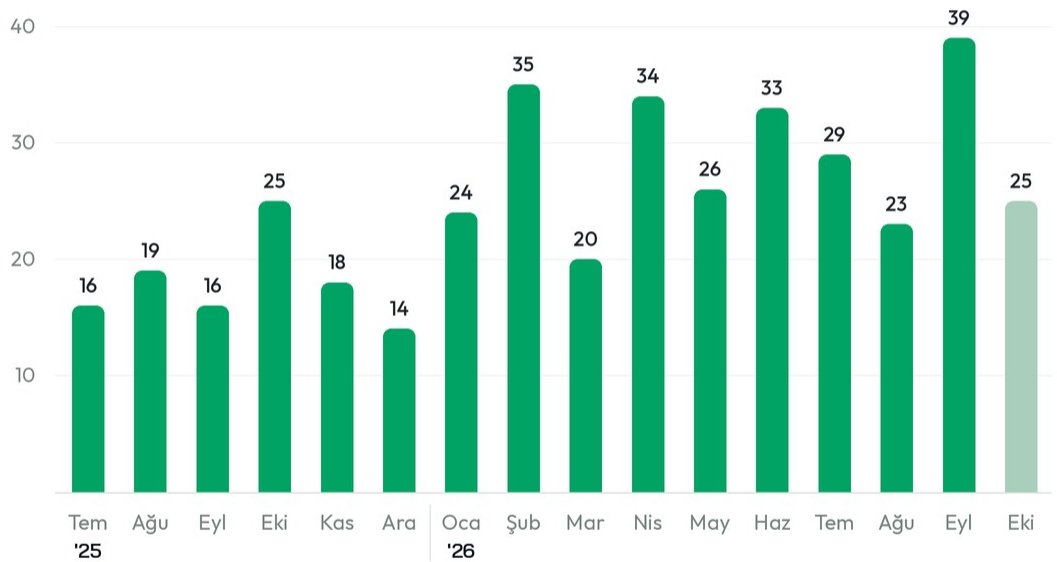

Başarı Oranı: Önerilen hisselerde hedef fiyat seviyesine ulaşan işlem sayısının, toplam kapanan işlem sayısına oranıdır; açık pozisyonlar hesaplamaya dahil edilmez.

Önerilen Hisse Sayısı: Dönem içerisinde yatırımcılara sunulan toplam öneri adedi.

Ortalama başarı oranı, devam eden ay hariç kapanan aylar üzerinden hesaplanmıştır. Geçmiş dönem getirileri gelecek dönem performansı için gösterge niteliği taşımaz.

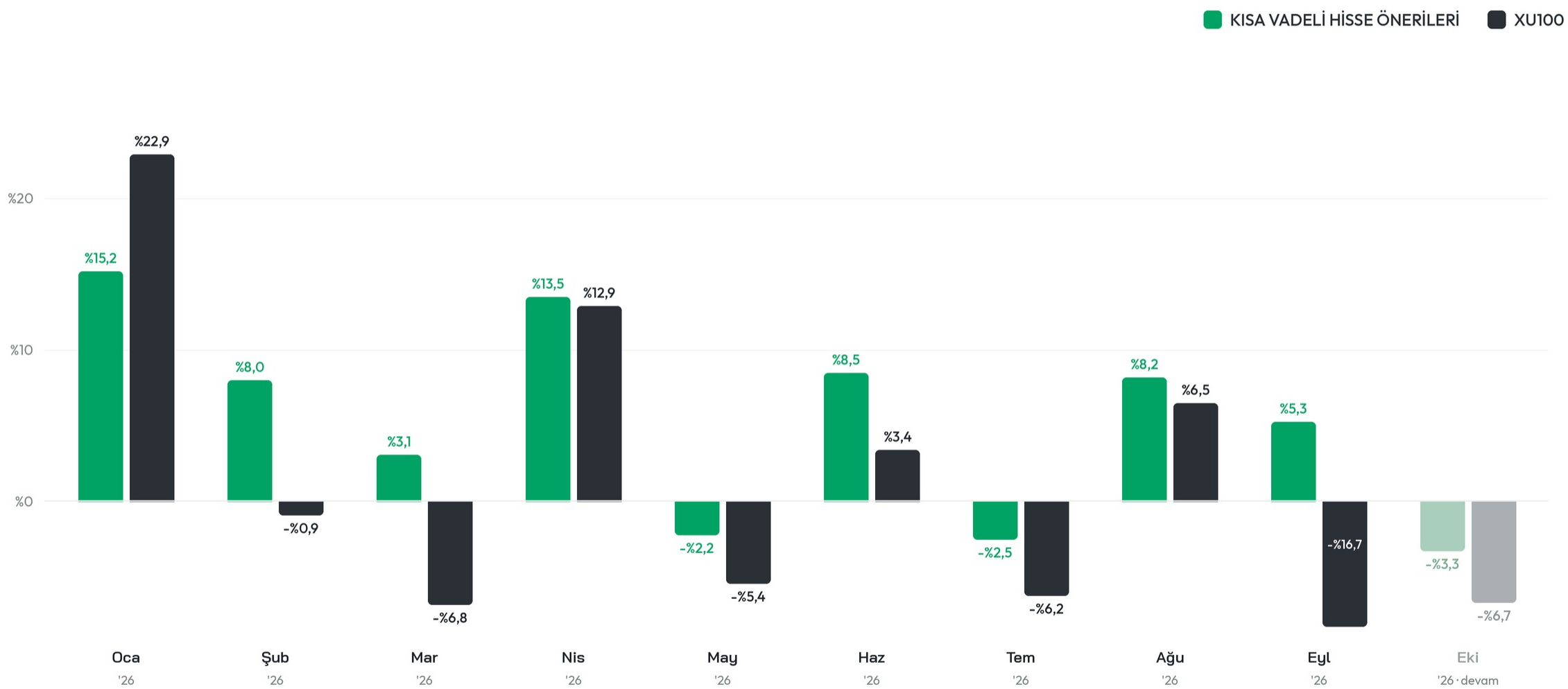

Getiriler ilgili ay içinde kapanan önerilerin toplam getirisini ve XU100 endeksinin aynı dönemdeki değişimini ifade eder. Geçmiş dönem getirileri gelecek dönem performansı için gösterge niteliği taşımaz.

2026 Getiri Listesi
Aylık tablolar · PDF

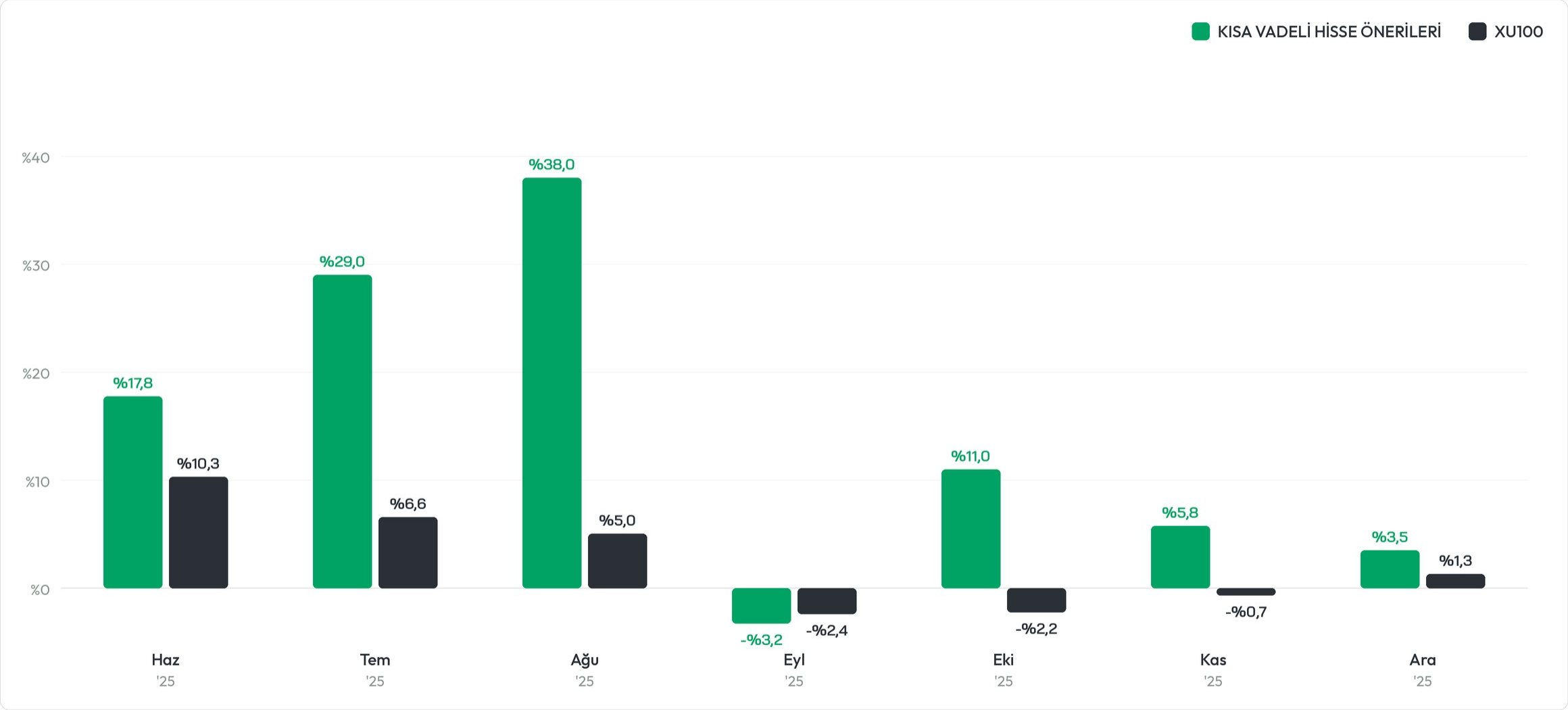

Getiriler ilgili ay içinde kapanan önerilerin toplam getirisini ve XU100 endeksinin aynı dönemdeki değişimini ifade eder. Geçmiş dönem getirileri gelecek dönem performansı için gösterge niteliği taşımaz.

2025 Getiri Listesi
Aylık tablolar · PDF

Hisse	Öneri Tarihi	Açılış	Kar Al	Zarar Durdur	Kapanış Tarihi	Portföy Getirisi	Getiri Durumu	Hisse Getiri Oranı
TRALT	2.10.2026	43,42	44,72	42,12	2.10.2026	+%0,75	KAR AL	+%3
SISE	2.10.2026	37,30	38,42	36,18	16.10.2026	-%0,75	ZARAR KES	-%3
EKGYO	2.10.2026	18,75	19,31	18,19	5.10.2026	+%0,75	KAR AL	+%3
SAHOL	2.10.2026	86,10	88,68	83,52	5.10.2026	+%0,75	KAR AL	+%3
GUBRF	5.10.2026	423,50	436,21	410,80	6.10.2026	-%0,75	ZARAR KES	-%3
TRENJ	5.10.2026	95,45	98,31	92,59	6.10.2026	-%0,75	ZARAR KES	-%3
EREGL	6.10.2026	36,84	37,95	35,73	12.10.2026	+%0,75	KAR AL	+%3
SASA	6.10.2026	1,89	1,95	1,83	9.10.2026	+%0,75	KAR AL	+%3
SAHOL	9.10.2026	88,75	91,41	86,09	9.10.2026	-%0,75	ZARAR KES	-%3
TUPRS	9.10.2026	383,00	394,49	371,51	12.10.2026	-%0,75	ZARAR KES	-%3
SASA	12.10.2026	1,87	1,93	1,81	15.10.2026	-%0,75	ZARAR KES	-%3
DOHOL	12.10.2026	18,55	19,11	17,99	15.10.2026	-%0,75	ZARAR KES	-%3
MGROS	12.10.2026	497,00	511,91	482,09	15.10.2026	-%0,75	ZARAR KES	-%3
VAKBN	19.10.2026	32,70	33,68	31,72	22.10.2026	-%0,75	ZARAR KES	-%3
EKGYO	19.10.2026	18,85	19,42	18,28	19.10.2026	-%0,75	ZARAR KES	-%3
ASELS	20.10.2026	322,25	335,14	312,58	20.10.2026	+%1,00	KAR AL	+%4
AKBNK	20.10.2026	67,15	69,16	65,14	22.10.2026	-%0,75	ZARAR KES	-%3
TRMET	21.10.2026	121,00	124,63	117,37	21.10.2026	-%0,75	ZARAR KES	-%3
TRALT	22.10.2026	39,18	40,36	38,00	22.10.2026	-%0,75	ZARAR KES	-%3
TOASO	26.10.2026	219,00	225,57	212,43	27.10.2026	+%0,75	KAR AL	+%3
VAKBN	26.10.2026	29,96	30,86	29,06	27.10.2026	+%0,75	KAR AL	+%3
EREGL	26.10.2026	30,99	32,23	30,06	27.10.2026	+%1,00	KAR AL	+%4
TRALT	27.10.2026	35,29	36,70	34,23	—	—	AÇIK	—
SAHOL	27.10.2026	87,00	89,61	84,39	—	—	AÇIK	—
TURSG	27.10.2026	3,57	3,71	3,46	27.10.2026	-%0,75	ZARAR KES	-%3

EKİM AYI ENDEKS GETİRİLERİ	
XU030	-%6,11
XU050	-%6,44
XU100	-%6,66

EKİM AYI GETİRİ ORANLARI	
Getiri	-%3,25
Kar Al	9
Zarar Kes	14
Başarı Oranı	%39,13

- Endeks getirileri, 30.09.2026 kapanışı ile 27.10.2026 kapanışı arasındaki değişim baz alınarak hesaplanmıştır. Geçmiş dönem getirileri gelecek dönem performansı için gösterge niteliği taşımaz.
- Önerilen Hisse senetlerinin toplam getirisini ifade etmektedir.

Hisse	Öneri Tarihi	Açılış	Kar Al	Zarar Durdur	Kapanış Tarihi	Portföy Getirisi	Getiri Durumu	Hisse Getiri Oranı
TRALT	1.09.2026	51,50	53,05	49,96	1.09.2026	-%0,75	ZARAR KES	-%3
GUBRF	1.09.2026	481,00	495,43	466,57	7.09.2026	+%0,75	KAR AL	+%3
ASELS	2.09.2026	385,50	397,07	373,94	7.09.2026	+%0,75	KAR AL	+%3
YKBNK	2.09.2026	35,80	36,87	34,73	8.09.2026	+%0,75	KAR AL	+%3
SAHOL	2.09.2026	90,80	93,52	88,08	3.09.2026	+%0,75	KAR AL	+%3
AEFES	3.09.2026	18,10	18,64	17,56	7.09.2026	+%0,75	KAR AL	+%3
MGROS	3.09.2026	520,00	535,60	504,40	8.09.2026	+%0,75	KAR AL	+%3
EKGYO	4.09.2026	19,50	20,09	18,92	8.09.2026	+%0,75	KAR AL	+%3
HEKTS	7.09.2026	2,65	2,78	2,57	7.09.2026	+%1,23	KAR AL	+%5
ODAS	7.09.2026	7,33	7,55	7,11	8.09.2026	+%0,75	KAR AL	+%3
SAHOL	7.09.2026	93,30	96,10	90,50	8.09.2026	+%0,75	KAR AL	+%3
ASTOR	8.09.2026	301,00	310,03	291,97	9.09.2026	%0,00	MALİYETTEN KAPANDI	%0
KRDMD	8.09.2026	44,80	46,14	43,46	9.09.2026	+%0,75	KAR AL	+%3
ENKAI	8.09.2026	89,50	92,19	86,82	9.09.2026	+%0,28	KAR AL	+%1
MIATK	9.09.2026	37,10	38,58	35,99	9.09.2026	+%1,00	KAR AL	+%4
EUPWR	9.09.2026	69,20	71,97	67,12	9.09.2026	+%1,00	KAR AL	+%4
HEKTS	9.09.2026	3,03	3,15	2,94	9.09.2026	-%0,75	ZARAR KES	-%3
EREGL	9.09.2026	39,50	40,69	38,32	9.09.2026	-%0,19	ZARAR KES	-%1
EKGYO	10.09.2026	21,00	21,84	20,37	15.09.2026	-%0,75	ZARAR KES	-%3
CWENE	10.09.2026	33,00	34,32	32,01	10.09.2026	-%0,75	ZARAR KES	-%3
KRDMD	10.09.2026	46,80	48,67	45,40	14.09.2026	-%0,75	ZARAR KES	-%3
HALKB	11.09.2026	50,20	52,21	48,69	14.09.2026	-%1,00	ZARAR KES	-%4
SAHOL	14.09.2026	95,15	100,86	92,30	15.09.2026	-%0,75	ZARAR KES	-%3
ASTOR	14.09.2026	286,30	294,89	277,71	15.09.2026	-%0,75	ZARAR KES	-%3
HEKTS	15.09.2026	2,83	2,91	2,75	15.09.2026	-%0,75	ZARAR KES	-%3
KRDMD	17.09.2026	41,70	44,20	40,45	17.09.2026	+%0,84	KAR AL	+%3
TRALT	17.09.2026	47,10	49,93	45,69	17.09.2026	+%0,85	KAR AL	+%3
TTKOM	17.09.2026	49,80	52,79	48,31	17.09.2026	+%1,50	KAR AL	+%6
GUBRF	17.09.2026	395,00	418,70	383,15	17.09.2026	+%1,50	KAR AL	+%6
EKGYO	18.09.2026	18,80	19,36	18,24	22.09.2026	+%0,75	KAR AL	+%3
TTKOM	18.09.2026	52,65	54,23	51,07	22.09.2026	+%0,75	KAR AL	+%3
ASELS	18.09.2026	376,50	387,80	365,21	29.09.2026	-%0,75	ZARAR KES	-%3
SISE	22.09.2026	40,54	41,76	39,32	24.09.2026	-%0,75	ZARAR KES	-%3
TRALT	22.09.2026	50,80	52,32	49,28	24.09.2026	-%0,75	ZARAR KES	-%3
ASTOR	22.09.2026	257,00	264,71	249,29	23.09.2026	+%0,75	KAR AL	+%3
TSKB	23.09.2026	10,78	11,10	10,46	25.09.2026	-%0,75	ZARAR KES	-%3
TCELL	25.09.2026	100,40	103,41	97,39	30.09.2026	-%0,75	ZARAR KES	-%3
TRMET	25.09.2026	139,70	143,89	135,51	29.09.2026	-%0,75	ZARAR KES	-%3
CVKMD	25.09.2026	14,25	14,68	13,82	28.09.2026	-%1,00	ZARAR KES	-%4

EYLÜL AYI ENDEKS GETİRİLERİ	
XU030	-%9,87
XU050	-%13,21
XU100	-%16,65

EYLÜL AYI GETİRİ ORANLARI	
Getiri	+%5,26
Kar Al	21
Zarar Kes	17
Başarı Oranı	%55,26

- Endeks getirileri, 01.09.2026 kapanışı ile 30.09.2026 kapanışı arasındaki değişim baz alınarak hesaplanmıştır. Geçmiş dönem getirileri gelecek dönem performansı için gösterge niteliği taşımaz.
- Önerilen Hisse senetlerinin toplam getirisini ifade etmektedir.
- GUBRF Zarar Durdur 461,76
- ENKAI Kapanış 90,50
- ASTOR Kapanış 301,00
- EREGL Kapanış 39,20
- HALKB Kapanış 48,20
- KRDMD Kapanış 43,10
- TRALT Kapanış 48,70
- CVKMD Kapanış 13,68

Yasal Uyarı ve Çekince

Burada yer alan yatırım bilgi, yorum ve tavsiyeleri yatırım danışmanlığı kapsamında değildir. Yatırım danışmanlığı hizmeti; aracı kurumlar, portföy yönetim şirketleri, yatırım ve kalkınma bankaları ile müşteri arasında imzalanacak yatırım danışmanlığı sözleşmesi çerçevesinde ve yetkili kuruluşlar tarafından kişilerin risk ve getiri tercihleri dikkate alınarak kişiye özel sunulmaktadır. Burada yer alan yorum ve tavsiyeler ise genel niteliktedir. Burada yer alan yorum ve tavsiyeler, mali durumunuz ile risk ve getiri tercihlerinize uygun olmayabilir. Bu nedenle, sadece burada yer alan bilgilere dayanılarak yatırım kararı verilmesi beklentilerinize uygun sonuçlar doğurmayabilir. Gerek bu yayındaki, gerekse bu yayında kullanılan kaynaklardaki hata ve eksikliklerden ve bu yayındaki bilgilerin kullanılması sonucunda yatırımcıların ve/veya ilgili kişilerin uğrayabilecekleri doğrudan ve/veya dolaylı zararlardan, kâr yoksunluğundan, manevi zararlardan ve her ne şekil ve surette olursa olsun üçüncü kişilerin uğrayabileceği her türlü zararlardan dolayı Destek Yatırım Menkul Değerler A.Ş. sorumlu tutulamaz.